

rdv



Administração  
Judicial

## GRUPO BELLA LUNA

BELLA LUNA AROMAS LTDA

BELLA LUNA E-COMMERCE LTDA

FAMMICH PARTICIPAÇÕES EIRELI

IMMICH INDUSTRIES LTDA

RECUPERAÇÃO JUDICIAL

Vara Regional Empresarial da Comarca de Pelotas/RS

Processo nº 5016328-18.2025.8.21.0022

CONSTATAÇÃO PRÉVIA

27/05/2025

# Sumário

Sobre este Relatório	04	Fluxo de Caixa – BELLA LUNA E-COMMERCE LTDA	31
Sobre a Empresa	05	Indicadores   Liquidez – BELLA LUNA E-COMMERCE LTDA	32
Relato da Visita	07	Indicadores   Endividamento – BELLA LUNA E-COMMERCE LTDA	33
Quadro Funcional	16	Indicadores   Rentabilidade – BELLA LUNA E-COMMERCE LTDA	34
Balanco Patrimonial - BELLA LUNA AROMAS LTDA	17	Balanco Patrimonial - FAMMICH PARTICIPAÇÕES LTDA	35
Demonstração do Resultado do Exercício – BELLA LUNA AROMAS LTDA	21	Demonstração do Resultado do Exercício – FAMMICH PARTICIPAÇÕES LTDA	37
Fluxo de Caixa – BELLA LUNA AROMAS LTDA	22	Indicadores   Liquidez – FAMMICH PARTICIPAÇÕES LTDA	38
Indicadores   Liquidez – BELLA LUNA AROMAS LTDA	23	Indicadores   Endividamento – FAMMICH PARTICIPAÇÕES LTDA	39
Indicadores   Endividamento – BELLA LUNA AROMAS LTDA	24	Indicadores   Rentabilidade – FAMMICH PARTICIPAÇÕES LTDA	40
Indicadores   Rentabilidade – BELLA LUNA AROMAS LTDA	25	Balanco Patrimonial – IMMICH INDUSTRIES LTDA	41
Balanco Patrimonial – BELLA LUNA E-COMMERCE LTDA	26	Demonstração do Resultado do Exercício – IMMICH INDUSTRIES LTDA	45
Demonstração do Resultado do Exercício – BELLA LUNA E-COMMERCE LTDA	30	Fluxo de Caixa – IMMICH INDUSTRIES LTDA	46

# Sumário

Indicadores   Liquidez – IMMICH INDUSTRIES LTDA	47
Indicadores   Endividamento – IMMICH INDUSTRIES LTDA	48
Indicadores   Rentabilidade – IMMICH INDUSTRIES LTDA	49
Passivo Sujeito à Recuperação Judicial	50
Passivo Tributário	51
Requisitos legais   Art. 48, da Lei 11.101/2005	52
Requisitos legais   Art. 51, da Lei 11.101/2005	53
Competência   Art. 3º da Lei 11.101/2005	56
Consolidação Processual e Substancial	57
Pedido Liminar	58
Considerações Finais	61

# Sobre este Relatório



O Laudo de Constatação Prévia tem como objetivo a análise da documentação apresentada pela Requerente visando atestar o preenchimento dos requisitos que autorizam o pedido de Recuperação Judicial, conforme determinação da Recomendação nº 57 do Conselho Nacional de Justiça e art. 51-A da Lei 11.101/2005, *in verbis*:

*"Após a distribuição do pedido de recuperação judicial, poderá o juiz, quando reputar necessário, nomear profissional de sua confiança, com capacidade técnica e idoneidade, para promover a constatação exclusivamente das reais condições de funcionamento da Requerente e da regularidade e da completude da documentação apresentada com a petição inicial."*

O Perito elaborou o presente Laudo com base na documentação apresentada nos autos do processo, documentos complementares fornecidos diretamente à Administração Judicial, e na visita realizada à empresa na data de 23/05/2025.

# Sobre a Empresa

## Breve Histórico e Razões da Crise



O Grupo Bella Luna foi fundado em 1º de fevereiro de 2002 pelo Sr. Egomar Immich, com a criação da Bella Luna Aromas, dedicada à produção de essências. Desde seus primeiros anos, a empresa apresentou forte crescimento, especialmente na região Sul do país. Inicialmente, as matérias-primas utilizadas eram importadas da Espanha, parceria que se consolidou e permaneceu ao longo dos anos.

Com o tempo, negócios realizados com outras partes acabaram comprometendo a viabilidade financeira da empresa. Em decorrência disso, teve início o processo de encerramento do contrato com a fornecedora espanhola de matéria-prima. Em um segundo momento, o financiamento da obra de expansão foi impossibilitado devido à não formalização do contrato com o Badesul, mesmo com o terreno já adquirido. Na sequência, os tributos passaram a não ser recolhidos regularmente, contribuindo de forma significativa para o aumento do passivo. A crise foi agravada ainda mais pela pandemia da Covid-19, que teve impacto global e afetou diretamente as vendas da empresa.

Atualmente, o Grupo mantém suas operações com foco na fabricação e venda de produtos em suas lojas, nas modalidades física e *online*.



# Sobre a Empresa

Estrutura Societária e Localização



## GRUPO BELLA LUNA



**BELLA LUNA AROMAS LTDA**

CNPJ: 28.164.867/0001-00

Sócio

EGOMAR ERNO IMMICH

Capital Social  
R\$ 100.000,00

Endereço

Rua Waldemar Dahmer, nº517,  
Bairro Teutônia,  
Teutônia/RS



**BELLA LUNA E-COMMERCE LTDA**

CNPJ: 40.626.836/0001-10

Sócio

CAROLINE IMMICH

Capital Social  
R\$ 20.000,00

Endereço

Rua Ernesto Henrique Ahlert,  
nº 120, Bairro Teutônia,  
Teutônia/RS



**IMMICH INDUSTRIES LTDA**

CNPJ: 08.741.869/0001-07

Sócio

PATRÍCIA IMMICH

Capital Social  
R\$ 2.700.000,00

Endereço

Rua Ralph Berty Olschowsky,  
25, Bairro Teutônia  
Teutônia/RS



**FAMMICH PARTICIPAÇÕES**

CNPJ: 29.130.062/0001-08

Sócio

EGOMAR ERNO  
IMMICH

Capital Social  
R\$ 2.580.000,00

Endereço

Rodovia BR 386, KM 370,  
Bairro Concórdia,—  
Fazenda Vila Nova/RS

# Relato da Visita



No dia 23 de maio de 2025, a Administração Judicial, mediante agendamento prévio, realizou visita aos endereços indicados na petição inicial, com o objetivo de verificar as condições de funcionamento das unidades empresariais.

## **IMMICH INDUSTRIES LTDA.**

Localizada na Rua Ralph Berty Olschowsky, nº 25, Bairro Teutônia, Teutônia/RS, a empresa possui sua sede administrativa e industrial. A estrutura conta com um pavilhão destinado à produção artesanal, além de um centro administrativo e uma loja física.

A visita teve como propósito documentar a estrutura operacional e a capacidade produtiva da unidade, com o suporte da colaboradora Cátia. Atualmente, a sede opera com aproximadamente 35 funcionários, distribuídos entre os setores administrativo, fabril e comercial.

## **BELLA LUNA AROMAS LTDA.**

Situada na Rua Waldemar Dahmer, nº 517, Bairro Teutônia, Teutônia/RS, essa unidade é responsável por embalar e encaixotar os produtos da IMMICH INDUSTRIES LTDA para posterior armazenamento e transporte. O local opera com cerca de cinco funcionários, e o transporte da mercadoria é realizado por empresas terceirizadas.

Além disso, constatou-se que as empresas Bella Luna Distribuidora Ltda. e Fammich Participações Ltda. não possuem operações físicas no momento. Na ocasião, esta Perita aproveitou a oportunidade para solicitar alguns documentos essenciais que não foram anexados com a inicial, tais como: balanços de determinados períodos; certidão negativa criminal do TJRS; passivo estadual fiscal da FMMICH Participações Ltda.; contrato social consolidado da IMMICH Industries Ltda.; segregação dos credores de cada empresa e credores não sujeitos; além de outros documentos necessários à análise.

Por fim, durante a inspeção, verificou-se que as unidades visitadas possuem funcionários e operações, e se encontram em plena atividade, além de matéria-prima, embalagens e maquinário adequados ao funcionamento da empresa.

# Relato da Visita

Sede Administrativa e Industrial



# Relato da Visita

Sede Administrativa e Industrial




# Relato da Visita

Sede Administrativa e Industrial




# Relato da Visita

Sede Administrativa e Industrial



# Relato da Visita

Sede Administrativa e Industrial



# Relato da Visita

Processo de Fabricação



## Tratamento de Matéria Prima e Extração de Aromas





# Relato da Visita

Processo de Fabricação



Mistura | Formulação | Maceração | Filtração



# Relato da Visita

Processo de Fabricação



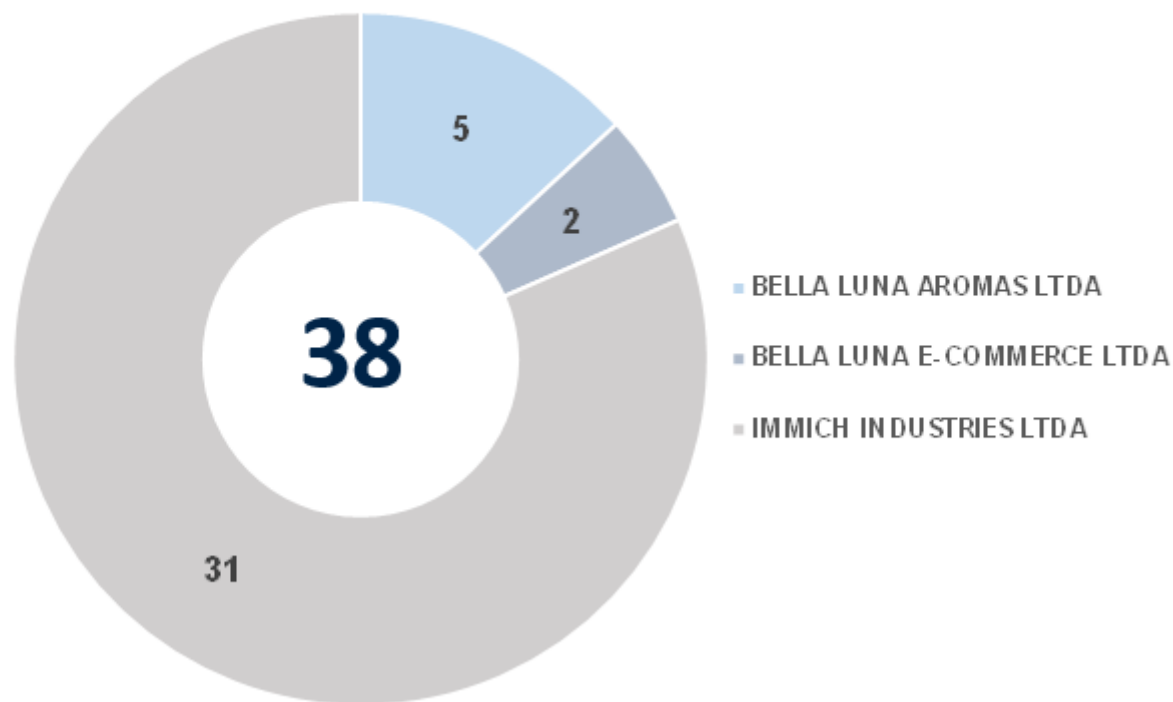
## Embalagem e Controle de Qualidade



# Quadro Funcional



Nº DE FUNCIONÁRIOS



BELLA LUNA AROMAS LTDA	
FUNCIONÁRIO	CARGO
1 CLAIR SOLANGE DA COSTA SCHOLZ	AUXILIAR ADMINISTRATIVO
2 DAIANE KARINA PRIMIERI	AUXILIAR DE EXPEDIÇÃO
3 ENRIQUE LUAN IMMICH PRIMIERI	AUXILIAR DE EXPEDIÇÃO
4 FRANCIELI ALINE FAGUNDES HENSCHEL	AUXILIAR ADMINISTRATIVO
5 TALITHA PLAUTZ LOPES	MENOR APRENDIZ

BELLA LUNA E-COMMERCE LTDA	
FUNCIONÁRIO	CARGO
1 EMELINA BLANCO RODRIGUEZ	ATENDENTE DE LOJA
2 YO NA DE MATOSSIMOS	VENDEDOR

IMMICH INDUSTRIES LTDA	
FUNCIONÁRIO	CARGO
1 ALETE TERESINHA RHEIN	SUPERVISOR DE PRODUÇÃO
2 ARTHUR EZEQUIEL GONCALVES MULLER	AUXILIAR DE EXPEDIÇÃO
3 CAMILA KILPP HEMSING	AUXILIAR ADMINISTRATIVO
4 CARLINHOS HAHN	AUXILIAR DE PRODUÇÃO
5 CATIA JANINE SIPPEL	GERENTE ADMINISTRATIVO
6 CLAUDETE LAGEMANN	AUXILIAR ADMINISTRATIVO
7 CLEBER ELIAS HORST	GERENTE DE PRODUÇÃO
8 DANIELA DE SOUZA	AUXILIAR ADMINISTRATIVO
9 DANIELA LERNER	COMPRADOR (A)
10 DEIKSON KAUE SCHAPPO BENDER	AUXILIAR DE EXPEDIÇÃO
11 DILSON LAMEIRO CARDOSO	AUXILIAR DE INDÚSTRIA
12 EDUARDO JESUS	AUXILIAR DE INDÚSTRIA
13 JAIR WINK	AUXILIAR DE PRODUÇÃO
14 JOSEANE DE ANDRADE MEDEIROS	AUXILIAR DE INDÚSTRIA
15 JULIANA MARIA KLEIN	AUXILIAR ADMINISTRATIVO
16 LAIR BUTH WEISS	AUXILIAR DE PRODUÇÃO
17 LIANE VANIA SCHWANTZ	AUXILIAR DE INDÚSTRIA
18 LUANA ELOISA MULLER	AUXILIAR ADMINISTRATIVO
19 LUISA MARLISE MENDEL	AUXILIAR ADMINISTRATIVO
20 MARCIA DICKEL WAGNER	AUXILIAR DE INDÚSTRIA
21 MARISTELA SCHROER FRITZEN	AUXILIAR DE VENDAS
22 MARTA ROSANE SCHMITZ	AUXILIAR DE VENDAS
23 MEILI BETINA DICKEL	AUXILIAR DE VENDAS
24 PATRICIA LEONHARDT	AUXILIAR DE INDÚSTRIA
25 PAULO RENATO OLIVEIRA MAIER	AUXILIAR DE LOGÍSTICA
26 PAULO RENATO PEREIRA DA SILVA	AUXILIAR DE EXPEDIÇÃO
27 ROSANE SOARES DE SOUZA	AUXILIAR DE LABORATÓRIO
28 SOLANGE ROSA	AUXILIAR DE LIMPEZA
29 STELA REGINA HUNING	SUPERVISOR (A) DE VENDAS
30 TATIANE CRISTINA LEMOS RAMOS DUTRA	AUXILIAR DE VENDAS
31 VILSON ADEMIR IMMICH	AUXILIAR DE PRODUÇÃO

# Balço Patrimonial

Ativo | BELLA LUNA AROMAS LTDA



Balço Patrimonial - Ativo (R\$)	2022		2023			2024			2025 (fev)		
	R\$	AV	R\$	AV	AH	R\$	AV	AH	R\$	AV	AH
<b>Ativo Circulante</b>	<b>1.320.247</b>	<b>21,9%</b>	<b>1.553.005</b>	<b>20,0%</b>	<b>18%</b>	<b>4.470.385</b>	<b>34,4%</b>	<b>188%</b>	<b>5.126.963</b>	<b>36,6%</b>	<b>15%</b>
<b>DISPONÍVEL</b>	<b>179.940</b>	<b>3,0%</b>	<b>170.180</b>	<b>2,2%</b>	<b>-5%</b>	<b>158.038</b>	<b>1,2%</b>	<b>-7%</b>	<b>334.440</b>	<b>2,4%</b>	<b>112%</b>
CAIXA	70.913	1,2%	70.302	0,9%	-1%	72.097	0,6%	3%	72.119	0,5%	0%
BANCOS CONTA DISPOSIÇÃO	43.671	0,7%	40.503	0,5%	-7%	25.366	0,2%	-37%	201.546	1,4%	695%
APLICAÇÕES DE LIQUIDEZ IMEDIATA	65.356	1,1%	59.375	0,8%	-9%	60.575	0,5%	2%	60.775	0,4%	0%
<b>CRÉDITOS</b>	<b>356.866</b>	<b>5,9%</b>	<b>469.510</b>	<b>6,0%</b>	<b>32%</b>	<b>2.151.969</b>	<b>16,5%</b>	<b>358%</b>	<b>2.152.894</b>	<b>15,4%</b>	<b>0%</b>
CLIENTES	322.041	5,3%	404.199	5,2%	26%	1.950.408	15,0%	383%	1.877.633	13,4%	-4%
ADIANTAMENTOS DIVERSOS	4.990	0,1%	1.393	0,0%	-72%	75.084	0,6%	5290%	129.689	0,9%	73%
ADIANTAMENTOS A FORNECEDORES	15.561	0,3%	17.613	0,2%	13%	23.276	0,2%	32%	3.423	0,0%	-85%
IMPOSTO SE CONTRIBUIÇÕES A RECUPERAR	-	0,0%	-	-	0%	-	-	0%	21.417	0,2%	0%
CARTAO DE CRÉDITO	16.061	0,3%	46.305	0,6%	188%	103.200	0,8%	123%	120.731	0,9%	17%
DEVOLUÇÕES CLIENTES	(1.788)	0,0%	-	0,0%	0%	-	0,0%	0%	-	0,0%	0%
<b>ESTOQUES</b>	<b>130.319</b>	<b>2,2%</b>	<b>253.275</b>	<b>3,3%</b>	<b>94%</b>	<b>1.068.284</b>	<b>8,2%</b>	<b>322%</b>	<b>1.556.260</b>	<b>11,1%</b>	<b>46%</b>
ESTOQUES DE MERCADORIAS	130.319	2,2%	253.275	3,3%	94%	1.068.284	8,2%	322%	1.556.260	11,1%	46%
<b>DESPESAS DO EXERCÍCIO SEGUINTE</b>	<b>653.123</b>	<b>10,8%</b>	<b>660.040</b>	<b>8,5%</b>	<b>1%</b>	<b>1.092.094</b>	<b>8,4%</b>	<b>65%</b>	<b>1.083.368</b>	<b>7,7%</b>	<b>-1%</b>
IPVA A APROPRIAR	2.288	0,0%	-	0,0%	0%	-	0,0%	0%	-	0,0%	0%
ENCARGOS FINANCEIROS A APROPRIAR	650.835	10,8%	660.040	8,5%	1%	1.092.094	8,4%	65%	1.083.368	7,7%	-1%
<b>Ativo Não Circulante</b>	<b>4.716.343</b>	<b>78,1%</b>	<b>6.216.404</b>	<b>80,0%</b>	<b>32%</b>	<b>8.535.645</b>	<b>65,6%</b>	<b>37%</b>	<b>8.865.380</b>	<b>63,4%</b>	<b>4%</b>
<b>REALIZÁVEL A LONGO PRAZO</b>	<b>4.070.772</b>	<b>67,4%</b>	<b>5.369.796</b>	<b>69,1%</b>	<b>32%</b>	<b>7.419.027</b>	<b>57,0%</b>	<b>38%</b>	<b>7.725.948</b>	<b>55,2%</b>	<b>4%</b>
EMPRÉSTIMO A TERCEIROS	4.070.772	67,4%	5.369.796	69,1%	32%	7.419.024	57,0%	38%	7.725.948	55,2%	4%
APLICAÇÕES A LONGO PRAZO	-	0,0%	-	0,0%	0%	3	0,0%	0%	2	0,0%	-51%
<b>INVESTIMENTOS</b>	<b>-</b>	<b>0,0%</b>	<b>-</b>	<b>0,0%</b>	<b>0%</b>	<b>7.000</b>	<b>0,1%</b>	<b>0%</b>	<b>7.000</b>	<b>0,1%</b>	<b>0%</b>
PARTICIPAÇÕES SOCIETÁRIAS	-	0,0%	-	0,0%	0%	7.000	0,1%	0%	7.000	0,1%	0%
<b>IMOBILIZADO</b>	<b>366.422</b>	<b>6,1%</b>	<b>374.194</b>	<b>4,8%</b>	<b>2%</b>	<b>485.263</b>	<b>3,7%</b>	<b>30%</b>	<b>495.867</b>	<b>3,5%</b>	<b>2%</b>
IMOBILIZADO	366.422	6,1%	374.194	4,8%	2%	485.263	3,7%	30%	495.867	3,5%	2%
<b>ADIANTAMENTOS A SOCIOS</b>	<b>279.149</b>	<b>4,6%</b>	<b>472.414</b>	<b>6,1%</b>	<b>69%</b>	<b>624.354</b>	<b>4,8%</b>	<b>32%</b>	<b>636.565</b>	<b>4,5%</b>	<b>2%</b>
ADIANTAMENTOS A SOCIOS	279.149	4,6%	472.414	6,1%	69%	624.354	4,8%	32%	636.565	4,5%	2%
<b>Ativo Total (R\$)</b>	<b>6.036.590</b>	<b>100,0%</b>	<b>7.769.409</b>	<b>100,0%</b>	<b>29%</b>	<b>13.006.030</b>	<b>100,0%</b>	<b>67%</b>	<b>13.992.342</b>	<b>100,0%</b>	<b>8%</b>

# Balço Patrimonial

Análise Ativo | BELLA LUNA AROMAS LTDA



## ATIVO

- O Ativo da BELLA LUNA AROMAS LTDA passou de R\$ 6 milhões no final de 2022 para R\$ 13,9 milhões em fevereiro de 2025.
- A maior concentração do Ativo está no Ativo Não Circulante, representando 63,4%. A rubrica *Disponível* aumentou nos últimos 3 anos, apresentando um saldo de R\$ 334 mil, em 28/02/25. Entretanto, vale ressaltar que R\$ 72 mil estão na rubrica *Caixa* (dinheiro em espécie disponível para uso imediato).
- A rubrica *Clientes* apresentou um saldo de R\$ 1,8 milhão, em 28/02/25, com um crescimento expressivo desde 31/12/2022, cujo valor era de R\$ 322 mil.
- A rubrica *Estoques* apresentou um saldo de R\$ 1,5 milhão, representando 11,1% do Ativo Total.
- No Ativo Não Circulante, a rubrica de maior representatividade é *Empréstimos a Terceiros*, com um saldo de R\$ 7,7 milhões, representando 55,2% do Ativo Total. Este valor refere-se a um empréstimo para a IMMICH INDUSTRIES LTDA, de acordo com o Balço de 28/02/25.
- A rubrica *Imobilizado*, apresentou um saldo de R\$ 495 mil, em 28/02/2025, constituído de valores de móveis e utensílios, máquinas e equipamentos, terrenos e consórcio.
- A rubrica *Adiantamento a Sócios* apresentou um saldo de R\$ 636 mil, em 28/02/2025, com uma representatividade de 4,5% do Ativo Total.

# Balço Patrimonial

Passivo | BELLA LUNA AROMAS LTDA



Balço Patrimonial - Passivo+PL (R\$)	2022		2023			2024			2025 (fev)		
	R\$	AV	R\$	AV	AH	R\$	AV	AH	R\$	AV	AH
<b>Passivo Circulante (R\$)</b>	<b>1.621.522</b>	<b>26,9%</b>	<b>1.398.886</b>	<b>18,0%</b>	<b>-14%</b>	<b>2.672.263</b>	<b>20,5%</b>	<b>91%</b>	<b>3.106.293</b>	<b>23,7%</b>	<b>16%</b>
<b>OBRIGAÇÕES A CURTO PRAZO</b>	<b>1.060.475</b>	<b>17,6%</b>	<b>532.514</b>	<b>6,9%</b>	<b>-50%</b>	<b>1.815.936</b>	<b>14,0%</b>	<b>241%</b>	<b>2.029.773</b>	<b>15,5%</b>	<b>12%</b>
EMPRÉSTIMO SE FINANCIAMENTOS	1.047.896	17,4%	528.016	6,8%	-50%	1.752.495	13,5%	232%	1.968.802	15,0%	12%
BANCOS CONTA CORRENTE	12.579	0,2%	4.498	0,1%	-64%	63.441	0,5%	1311%	60.971	0,5%	-4%
<b>FORNECEDORES</b>	<b>100.167</b>	<b>1,7%</b>	<b>121.047</b>	<b>1,6%</b>	<b>21%</b>	<b>135.903</b>	<b>1,0%</b>	<b>12%</b>	<b>202.394</b>	<b>1,5%</b>	<b>49%</b>
FORNECEDORES	99.921	1,7%	120.801	1,6%	21%	139.152	1,1%	15%	205.643	1,6%	48%
FORNECEDORES DIVERSOS	246	0,0%	246	0,0%	0%	246	0,0%	0%	246	0,0%	0%
<b>OBRIGAÇÕES TRIBUTÁRIAS</b>	<b>128.434</b>	<b>2,1%</b>	<b>580.494</b>	<b>7,5%</b>	<b>352%</b>	<b>630.933</b>	<b>4,9%</b>	<b>9%</b>	<b>758.523</b>	<b>5,8%</b>	<b>20%</b>
IMPOSTO SE CONTRIBUIÇÕES A PAGAR	128.434	2,1%	580.494	7,5%	352%	630.933	4,9%	9%	758.523	5,8%	20%
<b>OBRIGAÇÕES TRABALHISTAS E ENCARGOS SOCIAIS</b>	<b>117.783</b>	<b>2,0%</b>	<b>127.022</b>	<b>1,6%</b>	<b>8%</b>	<b>37.899</b>	<b>0,3%</b>	<b>-70%</b>	<b>41.763</b>	<b>0,3%</b>	<b>10%</b>
FOLHA DE PAGAMENTO E ENCARGOS SOCIAIS	29.782	0,5%	27.890	0,4%	-6%	14.096	0,1%	-49%	14.852	0,1%	5%
PROVISÕES DE FÉRIAS E 13º SALÁRIO	88.001	1,5%	99.132	1,3%	13%	23.804	0,2%	-76%	26.912	0,2%	13%
<b>OUTRAS OBRIGAÇÕES</b>	<b>214.663</b>	<b>3,6%</b>	<b>37.810</b>	<b>0,5%</b>	<b>-82%</b>	<b>49.844</b>	<b>0,4%</b>	<b>32%</b>	<b>72.092</b>	<b>0,5%</b>	<b>45%</b>
ADIANTAMENTOS DE CLIENTES	105.080	1,7%	(432)	0,0%	-100%	(982)	0,0%	128%	6.926	0,1%	-805%
PARC. SIMPLES/PERTS/N/ N S S/IMP. MUNICIPAIS	109.583	1,8%	38.242	0,5%	-65%	50.826	0,4%	33%	65.166	0,5%	28%
<b>Passivo Não Circulante (R\$)</b>	<b>2.200.955</b>	<b>36,5%</b>	<b>2.954.473</b>	<b>38,0%</b>	<b>34%</b>	<b>3.418.864</b>	<b>26,3%</b>	<b>16%</b>	<b>3.111.274</b>	<b>23,7%</b>	<b>-9%</b>
<b>EXIGÍVEL A LONGO PRAZO</b>	<b>2.200.955</b>	<b>36,5%</b>	<b>2.954.473</b>	<b>38,0%</b>	<b>34%</b>	<b>3.418.864</b>	<b>26,3%</b>	<b>16%</b>	<b>3.111.274</b>	<b>23,7%</b>	<b>-9%</b>
FINANCIAMENTOS A LONGO PRAZO	905.124	15,0%	1.142.256	14,7%	26%	1.187.852	9,1%	4%	985.199	7,5%	-17%
EMPRÉSTIMO DE SÓCIOS	315	0,0%	(7.335)	-0,1%	-2431%	(6.165)	0,0%	-16%	-	0,0%	0%
EMPRÉSTIMO DE TERCEIROS - EMPRESA	909.492	15,1%	1.424.884	18,3%	57%	1.106.783	8,5%	-22%	1.013.715	7,7%	-8%
PARC. SIMPLES/PERTS/N/ N S S/IMP. MUNICIPAIS	386.024	6,4%	394.669	5,1%	2%	1.130.393	8,7%	186%	1.112.359	8,5%	-2%
<b>Patrimônio Líquido (R\$)</b>	<b>2.214.114</b>	<b>36,7%</b>	<b>3.416.050</b>	<b>44,0%</b>	<b>54%</b>	<b>6.914.903</b>	<b>53,2%</b>	<b>102%</b>	<b>6.914.903</b>	<b>52,7%</b>	<b>0%</b>
<b>CAPITAL SOCIAL</b>	<b>100.000</b>	<b>1,7%</b>	<b>100.000</b>	<b>1,3%</b>	<b>0%</b>	<b>100.000</b>	<b>0,8%</b>	<b>0%</b>	<b>100.000</b>	<b>0,8%</b>	<b>0%</b>
CAPITAL SOCIAL INTEGRALIZADO	100.000	1,7%	100.000	1,3%	0%	100.000	0,8%	0%	100.000	0,8%	0%
<b>LUCROS OU PREJUÍZOS ACUMULADOS</b>	<b>2.114.114</b>	<b>35,0%</b>	<b>3.316.050</b>	<b>42,7%</b>	<b>57%</b>	<b>6.814.903</b>	<b>52,4%</b>	<b>106%</b>	<b>6.814.903</b>	<b>51,9%</b>	<b>0%</b>
LUCRO SACUMULADOS	(35.629)	-0,6%	(89.145)	-1,1%	150%	(89.145)	-0,7%	0%	(89.145)	-0,7%	0%
RESULTADO DO EXERCÍCIO	2.149.743	35,6%	3.405.195	43,8%	58%	6.904.047	53,1%	103%	6.904.047	52,6%	0%
<b>Passivo Total + P. Líquido (R\$)</b>	<b>6.036.590</b>	<b>100,0%</b>	<b>7.769.409</b>	<b>100,0%</b>	<b>29%</b>	<b>13.006.030</b>	<b>100,0%</b>	<b>67%</b>	<b>13.132.469</b>	<b>100,0%</b>	<b>1%</b>

# Balço Patrimonial

Análise Passivo | BELLA LUNA AROMAS LTDA



## PASSIVO

- Em 2022, o Passivo da empresa BELLA LUNA AROMAS LTDA somou R\$ 3,8 milhões, atingindo o valor de R\$ 6,2 milhões em fevereiro de 2025.
- Em fevereiro de 2025, o Passivo está distribuído 50% no Passivo Circulante e 50% no Passivo Não Circulante.
- A rubrica *Empréstimos e Financiamentos*, do Passivo Circulante, apresentou um saldo de R\$ 1,9 milhão, representando 15% do Passivo Total (Passivo+PL). No Passivo Não Circulante, a rubrica *Financiamentos a Longo Prazo* apresentou um saldo de R\$ 985 mil, representando 7,5% do Passivo Total (Passivo+PL).
- A rubrica *Obrigações Tributárias* aumentou de forma significativa ao longo dos anos. Em 31/12/2022, o saldo apurado era de R\$ 128 mil. Em 28/02/2025, o saldo está em R\$ 758 mil. A rubrica *Parc.Simples/PERT/INSS/Imp. Municipais* apresenta um saldo de R\$ 1,1 milhão em 28/02/2025, indicando que há um parcelamento de tributos vigente.
- A rubrica *Empréstimo a Terceiros – Empresa*, apresentou um saldo de R\$ 1 milhão, em 28/02/2025, relacionado à empresa BELLA LUNA DISTRIBUIDORA LTDA., em sua maioria, O Patrimônio Líquido apresentou crescimento ao longo dos anos, aumentando de R\$ 2,2 milhões em 31/01/2022, para R\$ 6,9 milhões em 28/02/2025.

# Demonstração do Resultado do Exercício

DRE | BELLA LUNA AROMAS LTDA



DRE (R\$)	2022		2023			2024			2025 (fev)	
	R\$	AV	R\$	AV	AH	R\$	AV	AH	R\$	AV
Receita Bruta	3.218.990	100,0%	3.211.690	100,0%	-0,2%	8.102.480	100,0%	152,3%	1.531.657	100,0%
Deduções	-337.695	10,5%	-22.423	0,7%	-93,4%	-1.278.656	15,8%	5602,4%	-177.947	11,6%
Receita Líquida	2.881.295	89,5%	3.189.267	99,3%	10,7%	6.823.824	84,2%	114,0%	1.353.710	88,4%
CMV	-1.245.820	38,7%	-1.172.686	36,5%	-5,9%	-2.193.070	27,1%	87,0%	-238.787	15,6%
Lucro Bruto	1.635.475	50,8%	2.016.581	62,8%	23,3%	4.630.754	57,2%	129,6%	1.114.922	72,8%
Despesas Operacionais	-493.007	15,3%	-776.964	24,2%	57,6%	-399.189	4,9%	-48,6%	-65.455	4,3%
<i>Despesas Administrativas</i>	-400.299	12,4%	0	0,0%	-100,0%	-362.293	4,5%	0,0%	-58.556	3,8%
<i>Despesas de Pessoal</i>	-84.031	2,6%	0	0,0%	-100,0%	-22.629	0,3%	0,0%	-3.108	0,2%
<i>Despesas Tributárias</i>	-8.677	0,3%	0	0,0%	-100,0%	-14.267	0,2%	0,0%	-3.791	0,2%
EBITDA	1.142.468	35,5%	1.239.617	38,6%	8,5%	4.231.565	52,2%	241,4%	1.049.467	68,5%
Outras Receita/Despesas	2.491	-0,1%	0	0,0%	-100,0%	0	0,0%	0,0%	0	0,0%
Despesas Financeiras	-353.464	11,0%	0	0,0%	-100,0%	-781.261	9,6%	0,0%	-205.989	13,4%
Receitas Financeiras	16.198	-0,5%	0	0,0%	-100,0%	48.549	-0,6%	0,0%	16.396	-1,1%
Lucro Líquido	807.692	25,1%	1.239.617	38,6%	53,5%	3.498.853	43,2%	182,3%	859.874	56,1%

A Receita Bruta da empresa BELLA LUNA AROMAS LTDA passou de R\$ 3,2 milhões, em 2022, para R\$ 8 milhões, em 2024. O percentual dos Custos das Mercadorias Vendidas passou de 38,7% para 27,1% da Receita Bruta, em 2024. As Despesas Administrativas, por sua vez, apresentaram redução de R\$ 400 mil (2022) para R\$ 362 mil, em 2024. Importante destacar o aumento das Despesas Financeiras no período, que passaram de R\$ 353 mil (2022) para R\$ 781 mil (2024). Considerando os Custos, as Despesas Operacionais e as Despesas Financeiras, a Empresa atingiu resultados superiores aos de 2022, apresentando um lucro de R\$ 3,5 milhões em 2024.

# Fluxo de Caixa

Fluxo de Caixa Projetado 2025 | BELLA LUNA AROMAS LTDA

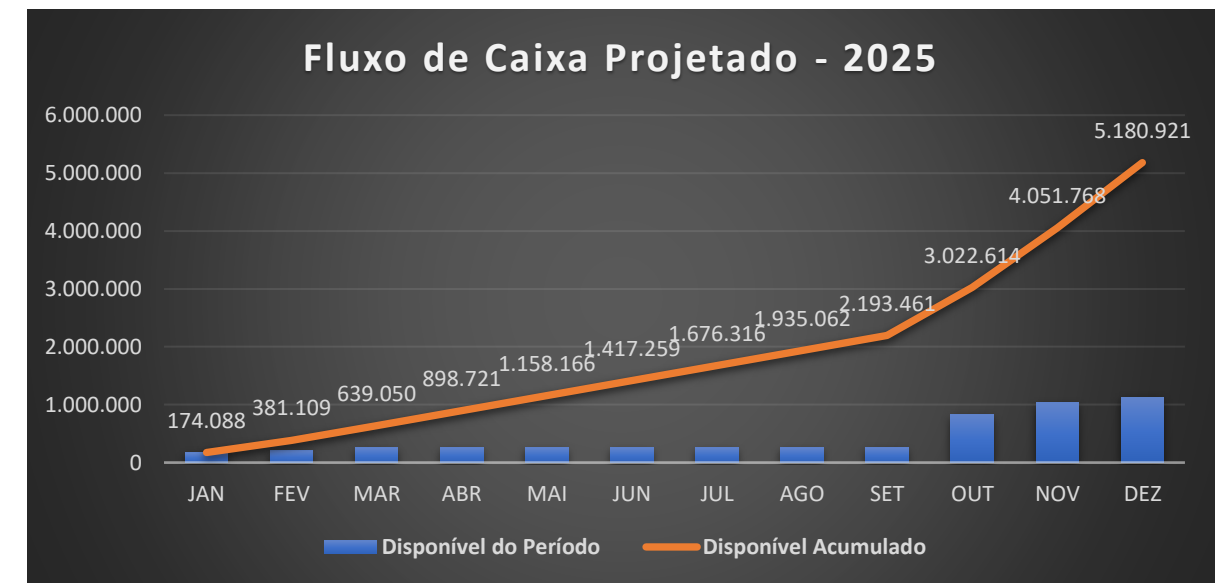


Conta a Pagar (R\$) - 2025	JAN	FEV	MAR	ABR	MAI	JUN	JUL	AGO	SET	OUT	NOV	DEZ
PGTO ÁGUA	58	58	50	50	50	50	50	50	50	50	50	50
PGTO ALUGUEL	6.000	6.000	6.000	6.000	6.000	6.000	6.000	6.000	6.000	6.000	6.000	6.000
PGTO CONTABILIDADE	7.658	6.100	6.100	6.100	6.100	6.100	6.100	6.100	6.100	6.100	6.100	6.100
PGTO COMBUSTÍVEL	0	0	232	232	232	232	232	232	232	232	232	232
PGTO INTERNET	0	170	170	170	170	170	170	170	170	170	170	170
PGTO MATERIAL ESCRITÓR	0	45	0	0	0	0	0	0	0	0	0	0
PGTO SISTEMA ZADA	328	0	328	328	328	328	328	328	328	328	328	328
PGTO MATÉRIA PRIMA	16.016	30.722	28.724	28.724	28.724	28.724	28.724	28.724	28.724	28.724	28.724	28.724
PGTO COMISSÃO SOBRE V	2.563	20.700	19.368	19.368	19.368	19.368	19.368	19.368	19.368	19.368	19.368	19.368
PGTO DESPESA BANCÁRIA	108.736	56.308	33.235	33.235	33.235	33.235	33.235	33.235	33.235	33.235	33.235	33.235
PGTO FGTS	925	694	707	707	707	707	707	707	707	707	707	707
PGTO FRETES C/ COMPRAS	739	4.849	451	451	451	451	451	451	451	451	451	451
PGTO FRETES C/ VENDAS	17.340	21.551	28.293	28.293	28.293	28.293	28.293	28.293	28.293	28.293	28.293	28.293
PGTO INSS	3.094	3.234	4.038	4.038	4.038	4.038	4.038	4.038	4.038	4.038	4.038	4.038
PGTO MATERIAL LIMPEZA	0	0	377	377	377	377	377	377	377	377	377	377
PGTO CONSUMÍVEIS PARA	16.434	34.361	45.159	45.159	45.159	45.159	45.159	45.159	45.159	45.159	45.159	45.159
PGTO MERCADORIAS PARA	275.676	100.633	110.000	110.000	110.000	110.000	110.000	110.000	110.000	110.000	110.000	110.000
PGTO COFINS	4.517	0	0	0	0	0	0	0	0	0	0	0
PGTO PIS	981	0	0	0	0	0	0	0	0	0	0	0
PGTO GRÁFICA	2.662	23.243	19.523	19.523	19.523	19.523	19.523	19.523	19.523	19.523	19.523	19.523
PGTO TRANSPORTADORA	560	0	0	0	0	0	0	0	0	0	0	0
PGTO CIC	385	339	421	421	421	421	421	421	421	421	421	421
ASSESSORIA EM SEGURAN	1.827	1.774	1.982	1.982	1.982	1.982	1.982	1.982	1.982	1.982	1.982	1.982
PGTO LUZ	1.277	1.395	1.415	1.415	1.415	1.415	1.415	1.415	1.415	1.415	1.415	1.415
PGTO ISSQN	85	0	0	0	0	0	0	0	0	0	0	0
CURSO SE TREINAMENTOS	532	532	2.332	2.332	2.332	2.332	2.332	2.332	2.332	2.332	2.332	2.332
MANUTENÇÃO MÁQUINAS	5250	1.570	0	0	0	0	0	0	0	0	0	0
PAGTO SEGURO	0	183	183	183	183	183	183	183	183	183	183	183
MANUTENÇÃO PRÉDIO	0	1.267	1.371	1.371	1.371	1.371	1.371	1.371	1.371	1.371	1.371	1.371
IMPOSTO SE TAXAS	4.176	2.277	3.550	3.550	3.550	3.550	3.550	3.550	3.550	3.550	3.550	3.550
CONSULTORIA EMPRESAR	4.254	4.721	4.721	4.721	4.721	4.721	4.721	4.721	4.721	4.721	4.721	4.721
FOLHA DE PAGAMENTO	7.755	8.316	8.462	8.462	8.462	8.462	8.462	8.462	8.462	8.462	8.462	8.462
EMPRÉSTIMOS	22.305	11.199	3.042	3.042	3.042	3.042	3.042	3.042	3.042	3.042	3.042	3.042
CONSÓRCIO EMPRESA	9.812	0	0	0	0	0	0	0	0	0	0	0
IMOBILIZADO - MÓVEIS E	7250	7.250	1.659	1.659	1.659	1.659	1.659	1.659	1.659	1.659	1.659	1.659
PAGTO ADVOGADOS	0	0	11.397	11.397	11.397	11.397	11.397	11.397	11.397	11.397	11.397	11.397
PAGTO SEGURO FUNCIONÁ	5	0	0	0	0	0	0	0	0	0	0	0
CÂMBIO	0	0	26.332	26.332	26.332	26.332	26.332	26.332	26.332	26.332	26.332	26.332
IMPOSTO IMPORTAÇÃO	0	54.605	0	0	0	0	0	0	0	0	0	0
PGTO ICMS ST	3.234	3.874	2.437	2.437	2.437	2.437	2.437	2.437	2.437	2.437	2.437	2.437
TAXAS PREFEITURA	0	1.143	0	0	0	0	0	0	0	0	0	0
SERVIÇOS DE COBRANÇA	0	328	97	97	97	97	97	97	97	97	97	97
JUROS RECEBIDOS	160	10	4	4	4	4	4	4	4	4	4	4
Parcelamento Simples Nac	1.450	732	0	0	0	0	0	0	0	0	0	0
PGTO DIFAL	1.372	5.324	686	686	686	686	686	686	686	686	686	686
PGTO FCP	0	121	0	0	0	0	0	0	0	0	0	0
PARCELAMENTO IPI, PIS, C	851	859	0	0	0	0	0	0	0	0	0	0
<b>Total</b>	<b>560.264</b>	<b>416.486</b>	<b>372.846</b>	<b>372.846</b>	<b>372.846</b>	<b>372.846</b>	<b>372.846</b>	<b>372.846</b>	<b>372.846</b>	<b>372.846</b>	<b>372.846</b>	<b>372.846</b>

Conta a Receber (R\$) - 2025	JAN	FEV	MAR	ABR	MAI	JUN	JUL	AGO	SET	OUT	NOV	DEZ
BOLETO	577.294	412.328	500.000	500.000	500.000	500.000	500.000	500.000	500.000	900.000	1.000.000	1.000.000
DEPÓSITO	123.027	154.720	100.000	100.000	100.000	100.000	100.000	100.000	100.000	250.000	300.000	300.000
DESCONTO DE DUPLICATA	10.766	0	0	0	0	0	0	0	0	0	0	0
BAIXA POR ERRO OU DEVOLUÇÃO	2.938	5.823	1.024	2.000	2.000	2.000	2.000	2.000	2.000	2.000	2.000	2.000
<b>Total</b>	<b>714.025</b>	<b>572.871</b>	<b>601.024</b>	<b>602.000</b>	<b>602.000</b>	<b>602.000</b>	<b>602.000</b>	<b>602.000</b>	<b>602.000</b>	<b>1.152.000</b>	<b>1.302.000</b>	<b>1.302.000</b>

Cartões Débito/Crédito (R\$) - 2025	JAN	FEV	MAR	ABR	MAI	JUN	JUL	AGO	SET	OUT	NOV	DEZ
CARTÕES GERENCIANET	0	0	552	1.307	982	729	693	382	35	0	0	0
CARTÕES BRADESCO	20.327	50.635	29.211	29.211	29.211	29.211	29.211	29.211	29.211	50.000	100.000	200.000
PGM PAGARME	0	0	0	0	99	0	0	0	0	0	0	0
<b>Total</b>	<b>20.327</b>	<b>50.635</b>	<b>29.763</b>	<b>30.518</b>	<b>30.291</b>	<b>29.940</b>	<b>29.903</b>	<b>29.592</b>	<b>29.245</b>	<b>50.000</b>	<b>100.000</b>	<b>200.000</b>

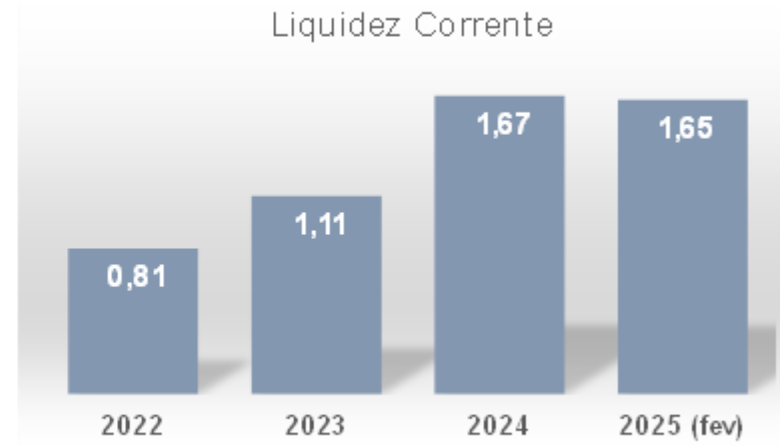
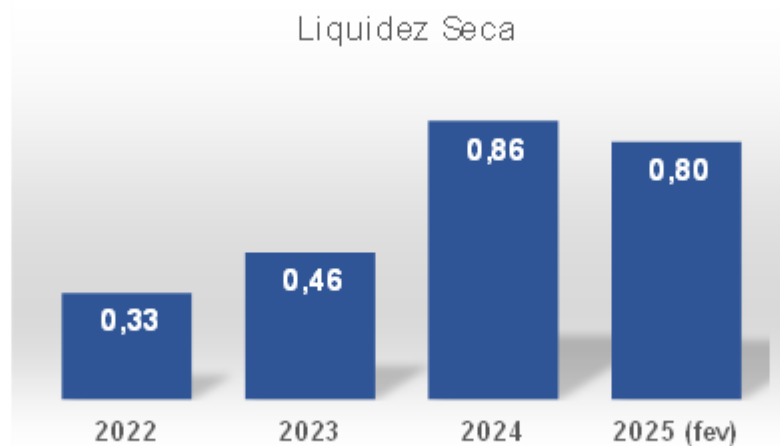
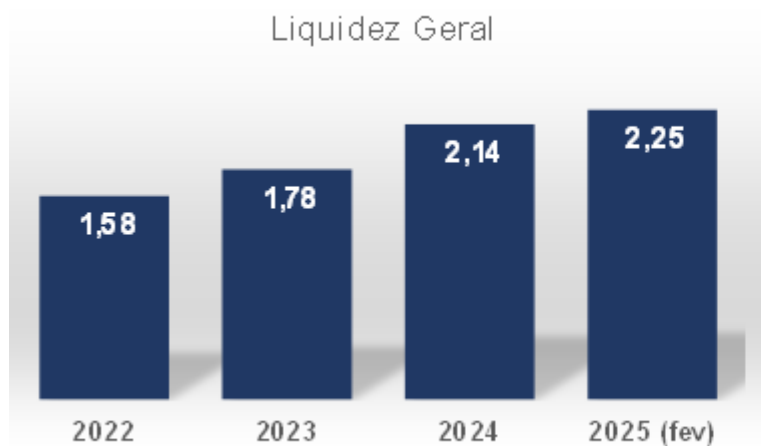
<b>Disponível do Período</b>	<b>174.088</b>	<b>207.021</b>	<b>257.941</b>	<b>259.671</b>	<b>259.445</b>	<b>259.093</b>	<b>259.057</b>	<b>258.746</b>	<b>258.399</b>	<b>829.154</b>	<b>1.029.154</b>	<b>1.129.154</b>
<b>Disponível Acumulado</b>	<b>174.088</b>	<b>381.109</b>	<b>639.050</b>	<b>898.721</b>	<b>1.158.166</b>	<b>1.417.259</b>	<b>1.676.316</b>	<b>1.935.062</b>	<b>2.193.461</b>	<b>3.022.614</b>	<b>4.051.768</b>	<b>5.180.921</b>



A Projeção do Fluxo de Caixa de 2025 demonstra uma expectativa de incremento de caixa ao longo do ano, apresentando um saldo disponível projetado de R\$ 5,1 milhões.

# Indicadores

Liquidez | BELLA LUNA AROMAS LTDA



$$\text{Liquidez Geral} = \frac{\text{Ativo Circulante} + \text{Realizável a Longo Prazo}}{\text{Passivo Circulante} + \text{Exigível a Longo Prazo}}$$

$$\text{Liquidez Seca} = \frac{\text{Ativo Circ.} - \text{Estoques} - \text{Despesas Antec.}}{\text{Passivo Circulante}}$$

$$\text{Liquidez Corrente} = \frac{\text{Ativo Circulante}}{\text{Passivo Circulante}}$$

Conforme Assaf Neto (Estrutura e Análise de Balanços, 12ª ed., 2010), os indicadores de liquidez demonstram a capacidade financeira de uma entidade em honrar seus compromissos. A liquidez corrente evidencia o montante disponível no curto prazo para cada R\$ 1,00 de dívida no curto prazo. A liquidez seca faz o mesmo cálculo, deduzindo-se os estoques e as despesas antecipadas, visando demonstrar a representatividade de itens monetários de alta liquidez para saldar suas dívidas de curto prazo. Por fim, a liquidez geral realiza esse mesmo comparativo analisando os ativos e passivos de curto e longo prazo.

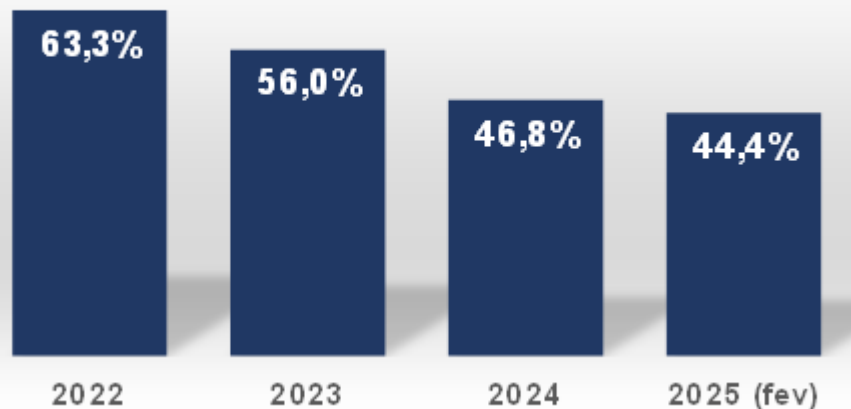
Nos últimos 3 anos, a empresa Bella Luna Aromas Ltda. apresentou evolução nos seus indicadores de liquidez, demonstrando capacidade para saldar suas dívidas de curto e longo prazo.

# Indicadores

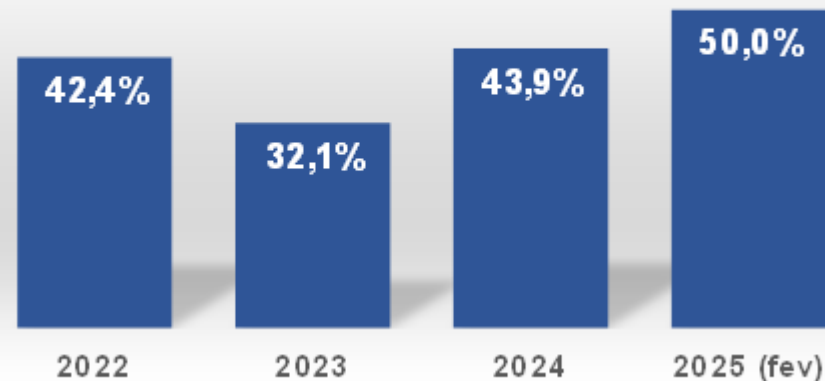
Endividamento | BELLA LUNA AROMAS LTDA



Endividamento Total (%)



Endividamento de Curto Prazo (%)



$$\text{Endividamento Total} = \frac{\text{Passivo Circulante} + \text{Exigível a Longo Prazo}}{\text{Ativo Total}}$$

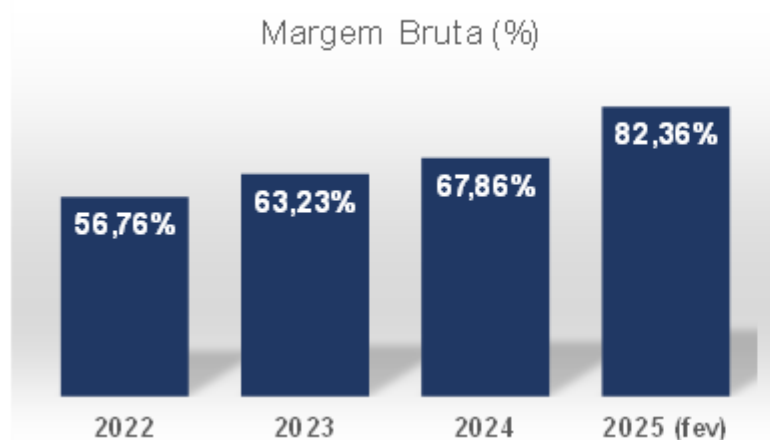
$$\text{Endividamento de Curto Prazo} = \frac{\text{Passivo Circulante}}{\text{Passivo Circulante} + \text{Exigível a Longo Prazo}}$$

De acordo com Assaf Neto (Estrutura e Análise de Balanço: um enfoque econômico financeiro, 12ª ed., 2020), o Endividamento Total demonstra a dependência da empresa com relação a suas exigibilidades totais, isto é, do montante investido em seus ativos, qual a participação dos recursos de terceiros. Complementando a análise do Endividamento, temos o Endividamento de Curto Prazo, que demonstra o quanto a empresa possui de dívidas no curto prazo, em porcentagem, em relação à dívida total.

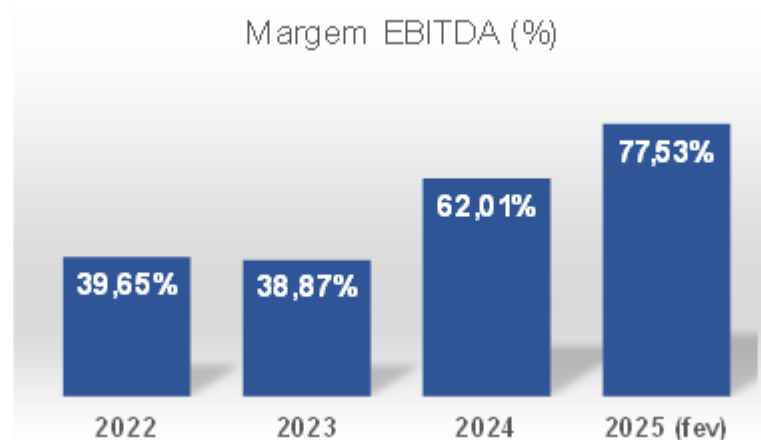
Nos últimos 3 anos, a empresa Bella Luna Aromas Ltda. apresentou uma redução no seu Endividamento Total e aumentou a sua participação no Endividamento de Curto Prazo, em relação ao de Endividamento de Longo Prazo.

# Indicadores

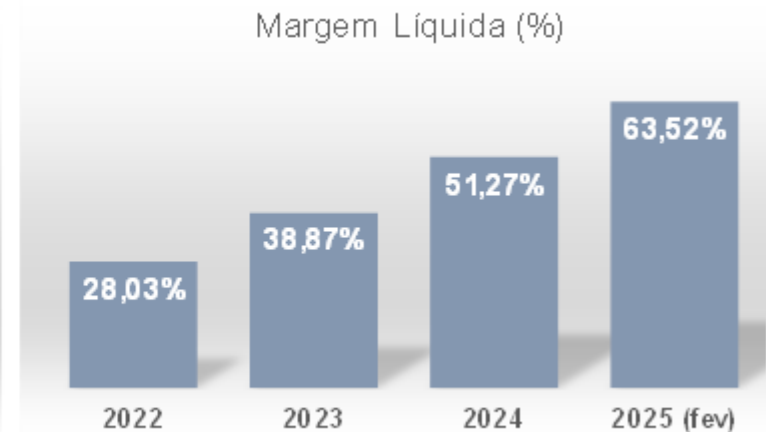
Rentabilidade | BELLA LUNA AROMAS LTDA



$$\text{Margem Bruta} = \frac{\text{Lucro Bruto}}{\text{Receita Líquida}}$$



$$\text{Margem EBITDA} = \frac{\text{EBITDA}}{\text{Receita Líquida}}$$



$$\text{Margem Líquida} = \frac{\text{Resultado Líquido}}{\text{Receita Líquida}}$$

Segundo Gitman (Princípios da Administração Financeira, 12ª ed.; 2010) “a margem de lucro bruto mede a porcentagem de cada unidade monetária de vendas que permanece após a empresa deduzir o valor dos bens vendidos. Quanto maior a margem de lucro bruto, melhor (isto é, menor o custo das mercadorias vendidas).”

A Margem EBITDA avalia a eficiência e a lucratividade das operações da empresa, sem incluir elementos financeiros como juros, impostos, depreciação e amortização. É classificado como quanto maior melhor, e serve para realizar comparações entre empresas do mesmo segmento.

Segundo Assaf Neto (Estrutura e Análise de Balanço: um enfoque econômico financeiro, 12ª ed., 2020), a Margem de Lucro “mede a eficiência de uma empresa em produzir lucros por meio de suas vendas”.

Nos últimos 3 anos, a empresa Bella Luna Aromas Ltda. vem apresentando crescimento em suas margens, melhorando a sua rentabilidade em relação às vendas.

# Balço Patrimonial

Ativo | BELLA LUNA E-COMMERCE LTDA



Balço Patrimonial - Ativo (R\$)	2022		2023			2024		
	R\$	AV	R\$	AV	AH	R\$	AV	AH
Ativo Circulante	471.851	16,9%	1.242.849	20,7%	163%	963.152	13,5%	-23%
DISPONÍVEL	894	0,0%	27.647	0,5%	2993%	29.121	0,4%	5%
CAIXA	-	0,0%	-	0,0%	0%	2.248	0,0%	0%
BANCOS CONTA DISPOSIÇÃO	894	0,0%	1.028	0,0%	15%	743	0,0%	-28%
APLICAÇÕES DE LIQUIDEZ IMEDIATA	-	0,0%	26.619	0,4%	0%	26.130	0,4%	-2%
CRÉDITOS	431.957	15,5%	559.488	9,3%	30%	165.429	2,3%	-70%
CLIENTES	374.720	13,4%	483.332	8,1%	29%	113.430	1,6%	-77%
ADIANTAMENTOS DIVERSOS	4.108	0,1%	-	0,0%	0%	1.080	0,0%	0%
ADIANTAMENTOS A FORNECEDORES	1.363	0,0%	1.350	0,0%	-1%	-	0,0%	0%
IMPOSTOS E CONTRIBUIÇÕES A RECUPERAR	-	0,0%	-	-	0%	-	0,0%	0%
CARTÃO DE CRÉDITO	51.765	1,9%	74.805	1,2%	45%	50.919	0,7%	-32%
DEVOLUÇÕES CLIENTES	-	0,0%	-	0,0%	0%	-	0,0%	0%
ESTOQUES	-	0,0%	-	0,0%	0%	9.976	0,1%	0%
ESTOQUES DE MERCADORIAS	-	0,0%	-	0,0%	0%	9.976	0,1%	0%
DESPESAS DO EXERCÍCIO SEGUINTE	39.000	1,4%	655.714	10,9%	1581%	758.626	10,6%	16%
IPVA A APROPRIAR	-	0,0%	-	0,0%	0%	-	0,0%	0%
ENCARGOS FINANCEIROS A APROPRIAR	39.000	1,4%	655.714	10,9%	1581%	758.626	10,6%	16%
Ativo Não Circulante	2.322.991	83,1%	4.754.036	79,3%	105%	6.181.000	86,5%	30%
REALIZÁVEL A LONGO PRAZO	2.287.969	81,9%	4.620.654	77,1%	102%	5.859.571	82,0%	27%
EMPRÉSTIMO A TERCEIROS	2.287.769	81,9%	4.620.654	77,1%	102%	5.859.570	82,0%	27%
APLICAÇÕES A LONGO PRAZO	200	0,0%	-	0,0%	0%	1	0,0%	0%
INVESTIMENTOS	22	0,0%	23	0,0%	7%	52.025	0,7%	223663%
PARTICIPAÇÕES SOCIETÁRIAS	22	0,0%	23	0,0%	7%	52.025	0,7%	223663%
IMOBILIZADO	-	0,0%	16.222	0,3%	0%	137.266	1,9%	746%
IMOBILIZADO	-	0,0%	16.222	0,3%	0%	137.266	1,9%	746%
ADIANTAMENTOS A SOCIOS	35.000	1,3%	117.138	2,0%	235%	132.138	1,8%	13%
ADIANTAMENTOS A SOCIOS	35.000	1,3%	117.138	2,0%	235%	132.138	1,8%	13%
Ativo Total (R\$)	2.794.841	100,0%	5.996.885	100,0%	115%	7.144.152	100,0%	19%

# Balço Patrimonial

Análise Ativo | BELLA LUNA E-COMMERCE LTDA



## ATIVO

- O Ativo da BELLA LUNA E-COMMERCE LTDA passou de R\$ 2,7 milhões em 2022, para R\$ 7,1 milhões em dezembro de 2024.
- A maior concentração do Ativo está no Ativo Não Circulante, representando 86,5%. A rubrica *Disponível* aumentou nos últimos 3 anos, com um saldo R\$ 29 mil, em 31/12/24, representando 0,5% do Ativo Total.
- A rubrica *Clientes* apresentou um saldo de R\$ 113 mil, em 31/12/24, com uma redução expressiva em relação a 31/12/23, cujo valor era de R\$ 483 mil.
- A rubrica *Estoques* apresentou um saldo de R\$ 9 mil, representando 0,1% do Ativo Total. Nos anos anteriores, o saldo era zero.
- No Ativo Não Circulante a rubrica de maior representatividade é *Empréstimos a Terceiros*, com um saldo de R\$ 5,8 milhões, representando 82% do Ativo Total.
- A rubrica *Imobilizado*, apresentou um saldo de R\$ 137 mil, em 31/12/2024,
- A rubrica *Adiantamento a Sócios* apresentou um saldo de R\$ 132 mil, em 31/12/2024, com uma representatividade de 1,8% do Ativo Total.

# Balço Patrimonial

Passivo | BELLA LUNA E-COMMERCE LTDA



Balço Patrimonial - Passivo+PL (R\$)	2022		2023			2024		
	R\$	AV	R\$	AV	AH	R\$	AV	AH
Passivo Circulante (R\$)	589.745	21,1%	769.741	12,8%	31%	1.421.600	19,9%	85%
<b>OBRIGAÇÕES A CURTO PRAZO</b>	<b>343.663</b>	<b>12,3%</b>	<b>577.339</b>	<b>9,6%</b>	<b>68%</b>	<b>1.132.387</b>	<b>15,9%</b>	<b>96%</b>
EMPRÉSTIMOS E FINANCIAMENTOS	319.683	11,4%	576.598	9,6%	80%	1.040.219	14,6%	80%
BANCOS CONTA CORRENTE	23.980	0,9%	741	0,0%	-97%	92.168	1,3%	12340%
FORNECEDORES	<b>62.858</b>	<b>2,2%</b>	<b>51.991</b>	<b>0,9%</b>	<b>-17%</b>	<b>23.422</b>	<b>0,3%</b>	<b>-55%</b>
FORNECEDORES	62.858	2,2%	52.179	0,9%	-17%	23.745	0,3%	-54%
FORNECEDORES DIVERSOS	-	0,0%	-	0,0%	0%	-	0,0%	0%
<b>OBRIGAÇÕES TRIBUTÁRIAS</b>	<b>95.833</b>	<b>3,4%</b>	<b>80.669</b>	<b>1,3%</b>	<b>-16%</b>	<b>177.113</b>	<b>2,5%</b>	<b>120%</b>
IMPOSTOS E CONTRIBUIÇÕES A PAGAR	95.833	3,4%	80.669	1,3%	-16%	177.113	2,5%	120%
<b>OBRIGAÇÕES TRABALHISTAS E ENCARGOS SOCIAIS</b>	<b>-</b>	<b>0,0%</b>	<b>-</b>	<b>0,0%</b>	<b>0%</b>	<b>9.496</b>	<b>0,1%</b>	<b>0%</b>
FOLHA DE PAGAMENTO E ENCARGOS SOCIAIS	-	0,0%	-	0,0%	0%	9.496	0,1%	0%
PROVISÕES DE FÉRIAS E 13º SALÁRIO	-	0,0%	-	0,0%	0%	-	0,0%	0%
<b>OUTRAS OBRIGAÇÕES</b>	<b>87.391</b>	<b>3,1%</b>	<b>59.648</b>	<b>1,0%</b>	<b>-32%</b>	<b>79.021</b>	<b>1,1%</b>	<b>32%</b>
ADIANTAMENTOS DE CLIENTES	87.391	3,1%	7.630	0,1%	-91%	4.641	0,1%	-39%
PARC. SIMPLES/PERTSN/I NSS/IMP. MUNICIPAIS	-	0,0%	52.018	0,9%	0%	74.380	1,0%	43%
Passivo Não Circulante (R\$)	306.431	11,0%	1.662.905	27,7%	443%	2.217.287	31,0%	33%
<b>EXIGÍVEL A LONGO PRAZO</b>	<b>306.431</b>	<b>11,0%</b>	<b>1.662.905</b>	<b>27,7%</b>	<b>443%</b>	<b>2.217.287</b>	<b>31,0%</b>	<b>33%</b>
FINANCIAMENTOS A LONGO PRAZO	-	0,0%	1.088.868	18,2%	0%	820.152	11,5%	-25%
EMPRÉSTIMO DE SÓCIOS	-	0,0%	-	0,0%	0%	(24.000)	-0,3%	0%
EMPRÉSTIMO DE TERCEIROS - EMPRESA	108.770	3,9%	7.657	0,1%	-93%	937.177	13,1%	12139%
PARC. SIMPLES/PERTSN/I NSS/IMP. MUNICIPAIS	197.661	7,1%	566.380	9,4%	187%	483.958	6,8%	-15%
Patrimônio Líquido (R\$)	1.898.665	67,9%	3.564.189	59,4%	88%	3.505.265	49,1%	-2%
<b>CAPITAL SOCIAL</b>	<b>-</b>	<b>0,0%</b>	<b>-</b>	<b>0,0%</b>	<b>0%</b>	<b>-</b>	<b>0,0%</b>	<b>0%</b>
CAPITAL SOCIAL INTEGRALIZADO	-	0,0%	-	0,0%	0%	-	0,0%	0%
<b>LUCROS OU PREJUÍZOS ACUMULADOS</b>	<b>1.898.665</b>	<b>67,9%</b>	<b>3.564.189</b>	<b>59,4%</b>	<b>88%</b>	<b>3.505.265</b>	<b>49,1%</b>	<b>-2%</b>
LUCROS ACUMULADOS	-	0,0%	(17.550)	-0,3%	0%	(17.550)	-0,2%	0%
RESULTADO DO EXERCÍCIO	1.898.665	67,9%	3.581.739	59,7%	89%	3.522.815	49,3%	-2%
Passivo Total + P. Líquido (R\$)	2.794.841	100,0%	5.996.835	100,0%	115%	7.144.152	100,0%	19%

# Balço Patrimonial

Análise Passivo | BELLA LUNA E-COMMERCE LTDA



## PASSIVO

- Em 2022, o Passivo da empresa BELLA LUNA E-COMMERCE LTDA apresentou um saldo de R\$ 896 mil, aumentando para R\$ 3,6 milhões em dezembro de 2024.
- Em dezembro de 2024, o Passivo está distribuído em 39% no Passivo Circulante e 61% no Passivo Não Circulante.
- A rubrica *Empréstimos e Financiamentos*, do Passivo Circulante, apresentou um saldo de R\$ 1 milhão, representando 15,9% do Passivo Total (Passivo+PL). No Passivo Não Circulante, a rubrica *Financiamentos a Longo Prazo* apresentou um saldo de R\$ 820 mil, representando 11,5% do Passivo Total (Passivo+PL).
- A rubrica *Obrigações Tributárias* apresentou um saldo de R\$ 177 mil, em dezembro de 2024. A rubrica *Parc.Simples/PERT/INSS/Imp. Municipais* apresenta um saldo de R\$ 74 mil, no Passivo Circulante e R\$ 484 mil no Passivo Não Circulante, em 31/12/2024, indicando que há um parcelamento de tributos vigente.
- A rubrica *Empréstimo a Terceiros – Empresa*, apresentou um saldo de R\$ 937 mil, em 31/12/2025, representando 13,1% do Passivo Total (Passivo+PL).
- O Patrimônio Líquido apresentou crescimento ao longo dos anos, aumentando de R\$ 1,8 milhão em 31/01/2022, para R\$3,5 milhões em 31/12/2024.

# Demonstração do Resultado do Exercício

DRE | BELLA LUNA E-COMMERCE LTDA



DRE (R\$)	2023			2024		
	R\$	AV	AH	R\$	AV	AH
Receita Bruta	3.497.160	100,0%	0,0%	953.793	100,0%	-72,7%
Deduções	-374.618	10,7%	0,0%	-104.828	11,0%	-72,0%
Receita Líquida	3.122.541	89,3%	0,0%	848.965	89,0%	-72,8%
CMV	-1.055.201	30,2%	0,0%	-424.158	44,5%	-59,8%
Lucro Bruto	2.067.341	59,1%	0,0%	424.807	44,5%	-79,5%
Despesas Operacionais	-65.663	1,9%	0,0%	-156.797	16,4%	138,8%
<i>Despesas Administrativas</i>	-65.209	1,9%	0,0%	-146.841	15,4%	125,2%
<i>Despesas de Pessoal</i>	0	0,0%	0,0%	-9.329	1,0%	0,0%
<i>Despesas Tributárias</i>	-454	0,0%	0,0%	-626	0,1%	37,9%
EBITDA	2.001.678	57,2%	0,0%	268.010	28,1%	-86,6%
Outras Receita/Despesas	0	0,0%	0,0%	0	0,0%	0,0%
Despesas Financeiras	-357.567	10,2%	0,0%	-349.023	36,6%	-2,4%
Receitas Financeiras	39.013	-1,1%	0,0%	22.089	-2,3%	-43,4%
Lucro Líquido	1.683.124	48,1%	0,0%	-58.924	-6,2%	-103,5%

As Receitas da empresa BELLA LUNA E-COMMERCE LTDA tiveram uma redução de -72,7% em 2024, comparado ao ano de 2023. Os Custos das Mercadorias Vendidas aumentaram a sua representatividade em relação às Receitas. Em 2024, o CMV representou 44,5% da Receita Bruta. As Despesas Operacionais tiveram um aumento expressivo em 2024, comparado ao ano de 2023, com um aumento de 138,8%.

Destaque para as Despesas Financeiras que representaram 36,6% da Receita Bruta, atingindo o valor de R\$ 349 mil em 2024.

A Empresa apresentou lucro de R\$ 1,6 milhão em 2023, revertendo para um prejuízo em 2024 de -R\$ 58 mil.

# Fluxo de Caixa

Fluxo de Caixa Projetado 2025 | BELLA LUNA E-COMMERCE LTDA

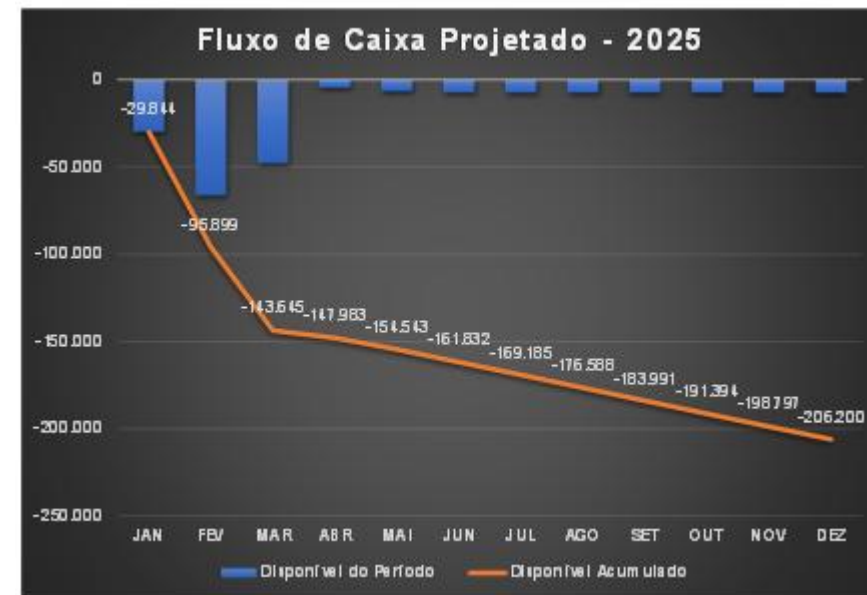


Conta a Pagar (R\$) - 2025	JAN	FEV	MAR	ABR	MAI	JUN	JUL	AGO	SET	OUT	NOV	DEZ
PGTO ALUGUEL	3.971	3.611	3.839	0	0	0	0	0	0	0	0	0
PGTO INTERNET	100	100	100	0	0	0	0	0	0	0	0	0
PGTO MATERIAL DE CONSUMO	0	50	0	0	0	0	0	0	0	0	0	0
PGTO SISTEMA ZADA	254	414	474	474	474	474	474	474	474	474	474	474
PGTO COMISSÃO SOBRE VENDAS R	778	0	336	0	0	0	0	0	0	0	0	0
PGTO FGTS	504	327	290	0	0	0	0	0	0	0	0	0
PGTO INSS	1.004	2.829	1.675	0	0	0	0	0	0	0	0	0
PGTO CIC	360	360	360	360	360	360	360	360	360	360	360	360
PGTO MATERIAL DE EXPEDIENTE	29	121	0	0	0	0	0	0	0	0	0	0
ASSESSORIA EM SEGURANÇA E MED	157	157	183	0	0	0	0	0	0	0	0	0
PGTO LUZ	490	591	577	0	0	0	0	0	0	0	0	0
MANUTENÇÃO MÁQUINAS E EQUIP	0	600	0	0	0	0	0	0	0	0	0	0
PAGTO SEGURO	0	117	117	0	0	0	0	0	0	0	0	0
IMPOSTOS E TAXAS	4	102	375	0	0	0	0	0	0	0	0	0
FOLHA DE PAGAMENTO	8.270	6.210	6.153	0	0	0	0	0	0	0	0	0
EMPRÉSTIMOS	25.641	54.730	35.165	22.000	22.000	22.000	22.000	22.000	22.000	22.000	22.000	22.000
PAGTO SEGURO FUNCIONÁRIO	5	5	5	0	0	0	0	0	0	0	0	0
PGTO MATERIAL DE MARKETING	401	0	0	0	0	0	0	0	0	0	0	0
TAXAS PREFEITURA	0	0	286	0	0	0	0	0	0	0	0	0
PAGAMENTO FÉRIAS	1.133	0	0	0	0	0	0	0	0	0	0	0
Parcelamento Simples Nacional Bel	533	269	269	269	269	269	269	269	269	269	269	269
<b>Total</b>	<b>43.635</b>	<b>70.594</b>	<b>50.204</b>	<b>23.103</b>	<b>23.103</b>	<b>23.103</b>	<b>23.103</b>	<b>23.103</b>	<b>23.103</b>	<b>23.103</b>	<b>23.103</b>	<b>23.103</b>

Conta a Receber (R\$) - 2025	JAN	FEV	MAR	ABR	MAI	JUN	JUL	AGO	SET	OUT	NOV	DEZ
DEPÓSITO	1.296	678	700	700	700	700	700	700	700	700	700	700
TRANSF. ENTRE CONTAS CRÉDITO	12.495	3.860	1.580	15.000	15.000	15.000	15.000	15.000	15.000	15.000	15.000	15.000
<b>Total</b>	<b>13.791</b>	<b>4.538</b>	<b>2.280</b>	<b>15.700</b>	<b>15.700</b>	<b>15.700</b>	<b>15.700</b>	<b>15.700</b>	<b>15.700</b>	<b>15.700</b>	<b>15.700</b>	<b>15.700</b>

Cartões Débito/Crédito (R\$) - 2025	JAN	FEV	MAR	ABR	MAI	JUN	JUL	AGO	SET	OUT	NOV	DEZ
Visa créd TEF	0	0	64	1.217	237	115	50	0	0	0	0	0
Master créd TEF	0	0	114	1.826	583	0	0	0	0	0	0	0
Elo créd TEF	0	0	0	23	23	0	0	0	0	0	0	0
CARTÕES BRADESCO	0	0	0	0	0	0	0	0	0	0	0	0
<b>Total</b>	<b>0</b>	<b>0</b>	<b>178</b>	<b>3.066</b>	<b>843</b>	<b>115</b>	<b>50</b>	<b>0</b>	<b>0</b>	<b>0</b>	<b>0</b>	<b>0</b>

<b>Disponível do Período</b>	<b>-29.844</b>	<b>-66.056</b>	<b>-47.746</b>	<b>-4.337</b>	<b>-6.561</b>	<b>-7.289</b>	<b>-7.353</b>	<b>-7.403</b>	<b>-7.403</b>	<b>-7.403</b>	<b>-7.403</b>	<b>-7.403</b>
<b>Disponível Acumulado</b>	<b>-29.844</b>	<b>-95.899</b>	<b>-143.645</b>	<b>-147.983</b>	<b>-154.543</b>	<b>-161.832</b>	<b>-169.185</b>	<b>-176.588</b>	<b>-183.991</b>	<b>-191.394</b>	<b>-198.797</b>	<b>-206.200</b>



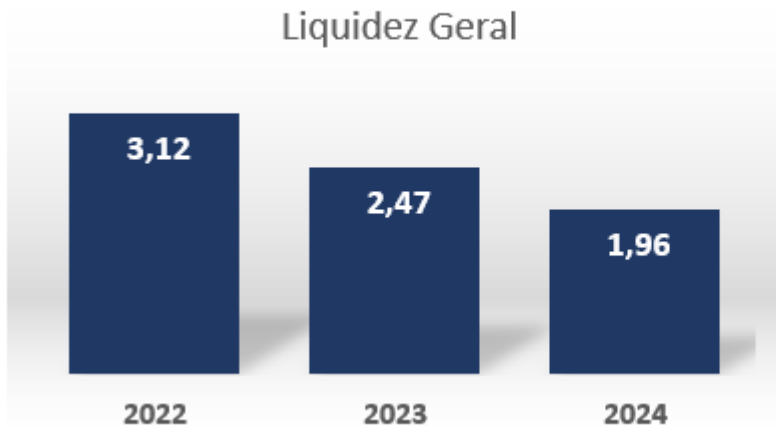
A Projeção do Fluxo de Caixa de 2025 demonstra uma expectativa de redução de caixa ao longo do ano, apresentando um saldo disponível projetado de - R\$ 206 mil.

# Indicadores

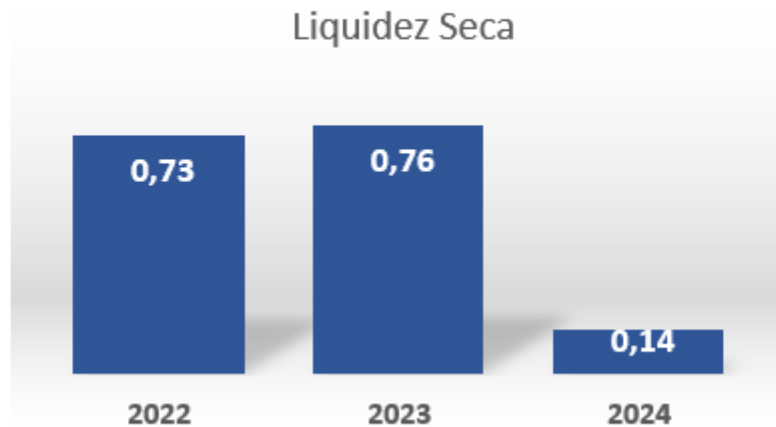
Liquidez | BELLA LUNA E-COMMERCE LTDA



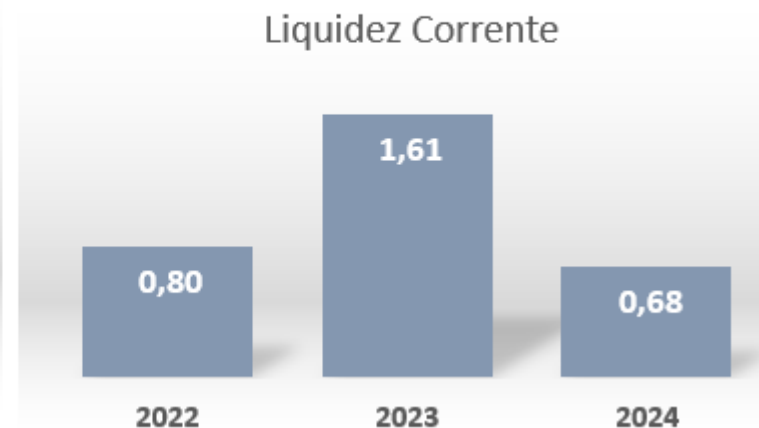
Liquidez Geral



Liquidez Seca



Liquidez Corrente



$$\text{Liquidez Geral} = \frac{\text{Ativo Circulante} + \text{Realizável a Longo Prazo}}{\text{Passivo Circulante} + \text{Exigível a Longo Prazo}}$$

$$\text{Liquidez Seca} = \frac{\text{Ativo Circ.} - \text{Estoques} - \text{Despesas Antec.}}{\text{Passivo Circulante}}$$

$$\text{Liquidez Corrente} = \frac{\text{Ativo Circulante}}{\text{Passivo Circulante}}$$

Conforme Assaf Neto (Estrutura e Análise de Balanços, 12ª ed., 2010), os indicadores de liquidez demonstram a capacidade financeira de uma entidade em honrar seus compromissos. A liquidez corrente evidencia o montante disponível no curto prazo para cada R\$ 1,00 de dívida no curto prazo. A liquidez seca faz o mesmo cálculo, deduzindo-se os estoques e as despesas antecipadas, visando demonstrar a representatividade de itens monetários de alta liquidez para saldar suas dívidas de curto prazo. Por fim, a liquidez geral realiza esse mesmo comparativo analisando os ativos e passivos de curto e longo prazo.

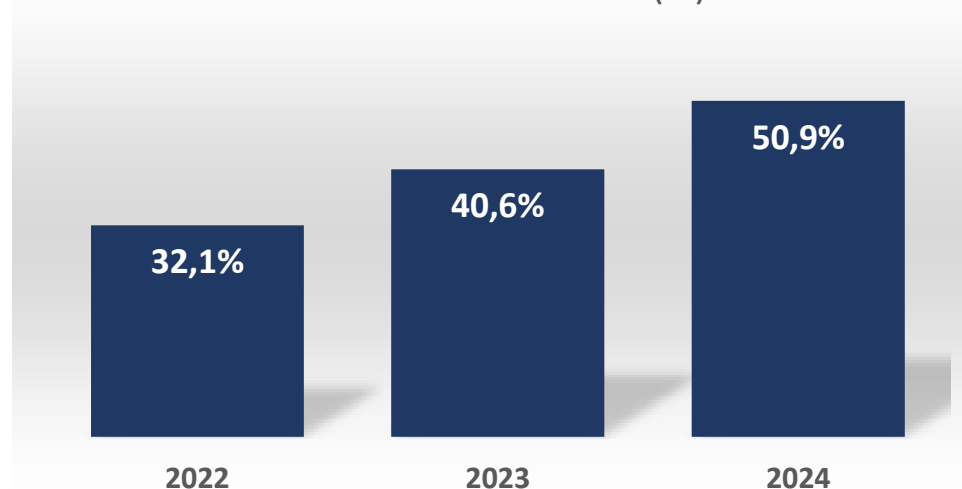
Nos últimos 3 anos, a empresa BELLA LUNA E-COMMERCE LTDA. apresentou redução nos seus indicadores de liquidez. O indicador de Liquidez Geral demonstra capacidade de saldar suas dívidas de longo prazo, considerando o seu ativo disponível. Entretanto, a Liquidez Corrente demonstra que o seu Ativo Circulante é insuficiente para cobrir o seu Passivo Circulante.

# Indicadores

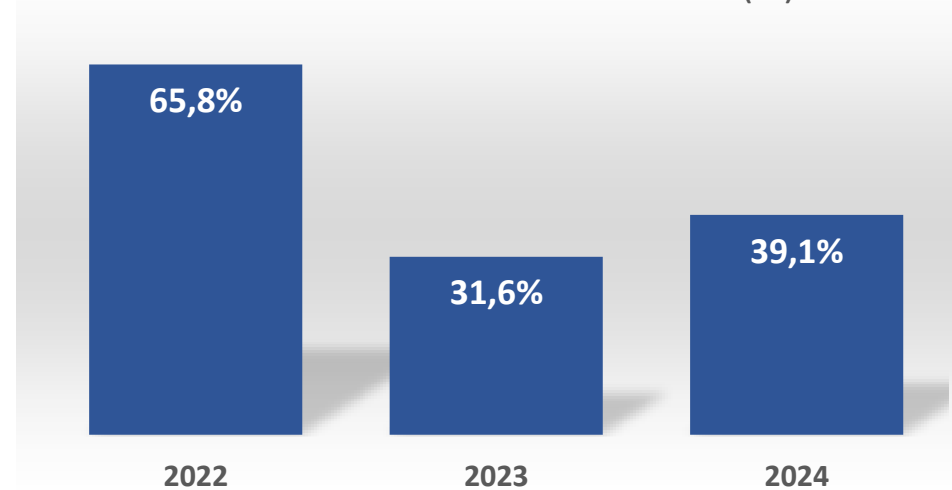
Endividamento | BELLA LUNA E-COMMERCE LTDA



Endividamento Total (%)



Endividamento de Curto Prazo (%)



$$\text{Endividamento Total} = \frac{\text{Passivo Circulante} + \text{Exigível a Longo Prazo}}{\text{Ativo Total}}$$

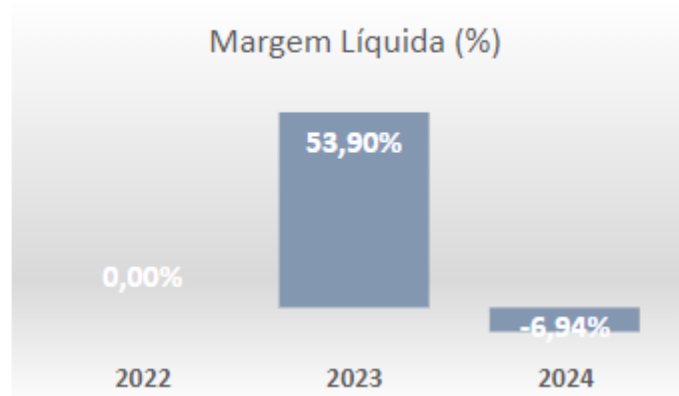
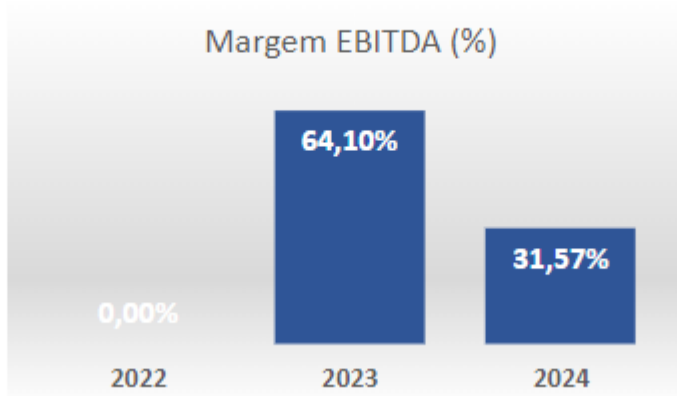
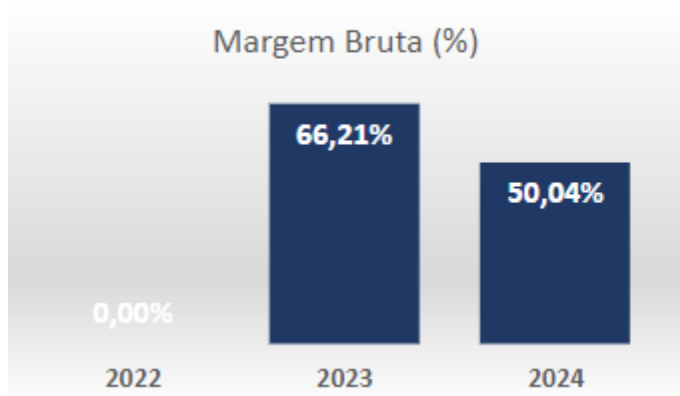
$$\text{Endividamento de Curto Prazo} = \frac{\text{Passivo Circulante}}{\text{Passivo Circulante} + \text{Exigível a Longo Prazo}}$$

De acordo com Assaf Neto (Estrutura e Análise de Balanço: um enfoque econômico financeiro, 12ª ed., 2020), o Endividamento Total demonstra a dependência da empresa com relação a suas exigibilidades totais, isto é, do montante investido em seus ativos, qual a participação dos recursos de terceiros. Complementando a análise do Endividamento, temos o Endividamento de Curto Prazo, que demonstra o quanto a empresa possui de dívidas no curto prazo, em porcentagem, em relação à dívida total.

O Endividamento Total vem crescendo ao longo dos últimos três anos. No ano de 2024, a maior concentração do Endividamento está no Passivo Não Circulante.

# Indicadores

Rentabilidade | BELLA LUNA E-COMMERCE LTDA



$$\text{Margem Bruta} = \frac{\text{Lucro Bruto}}{\text{Receita Líquida}}$$

$$\text{Margem EBITDA} = \frac{\text{EBITDA}}{\text{Receita Líquida}}$$

$$\text{Margem Líquida} = \frac{\text{Resultado Líquido}}{\text{Receita Líquida}}$$

Segundo Gitman (Princípios da Administração Financeira, 12ª ed.; 2010) “a margem de lucro bruto mede a porcentagem de cada unidade monetária de vendas que permanece após a empresa deduzir o valor dos bens vendidos. Quanto maior a margem de lucro bruto, melhor (isto é, menor o custo das mercadorias vendidas).”

A Margem EBITDA avalia a eficiência e a lucratividade das operações da empresa, sem incluir elementos financeiros como juros, impostos, depreciação e amortização. É classificado como quanto maior melhor, e serve para realizar comparações entre empresas do mesmo segmento.

Segundo Assaf Neto (Estrutura e Análise de Balanço: um enfoque econômico financeiro, 12ª ed., 2020), a Margem de Lucro “mede a eficiência de uma empresa em produzir lucros por meio de suas vendas”.

A Rentabilidade da Empresa reduziu, ao longo dos últimos 3 anos, com destaque para Margem Líquida negativa em 2024.

# Balço Patrimonial

Ativo | FAMMICH PARTICIPAÇÕES LTDA



Balço Patrimonial - Ativo (R\$)	2022		2023			2024			2025 (fev)		
	R\$	AV	R\$	AV	AH	R\$	AV	AH	R\$	AV	AH
Ativo Circulante	494.646	11,5%	359.489	8,8%	-27%	332.839	8,2%	-7%	304.829	7,6%	-8%
<b>DISPONÍVEL</b>	<b>122.609</b>	<b>2,9%</b>	<b>122.231</b>	<b>3,0%</b>	<b>0%</b>	<b>121.886</b>	<b>3,0%</b>	<b>0%</b>	<b>121.879</b>	<b>3,0%</b>	<b>0%</b>
CAIXA	-	0,0%	121.879	3,0%	0%	121.879	3,0%	0%	121.879	3,0%	0%
BANCOS CONTA DISPOSIÇÃO	-	0,0%	353	0,0%	0%	7	0,0%	-98%	-	0,0%	0%
<b>DESPESAS DO EXERCÍCIO SEGUINTE</b>	<b>372.037</b>	<b>8,7%</b>	<b>237.257</b>	<b>5,8%</b>	<b>-36%</b>	<b>210.953</b>	<b>5,2%</b>	<b>-11%</b>	<b>182.950</b>	<b>4,5%</b>	<b>-13%</b>
SEGUROS A APROPRIAR	-	0,0%	745	0,0%	0%	-	0,0%	0%	-	0,0%	0%
ENCARGOS FINANCEIROS A APROPRIAR	-	0,0%	236.512	5,8%	0%	210.953	5,2%	-11%	182.950	4,5%	-13%
<b>Ativo Não Circulante</b>	<b>3.799.223</b>	<b>88,5%</b>	<b>3.718.283</b>	<b>91,2%</b>	<b>-2%</b>	<b>3.726.283</b>	<b>91,8%</b>	<b>0%</b>	<b>3.726.283</b>	<b>92,4%</b>	<b>0%</b>
<b>REALIZÁVEL A LONGO PRAZO</b>	<b>10.550</b>	<b>0,2%</b>	<b>10.550</b>	<b>0,3%</b>	<b>0%</b>	<b>18.550</b>	<b>0,5%</b>	<b>76%</b>	<b>18.550</b>	<b>0,5%</b>	<b>0%</b>
EMPRÉSTIMO A TERCEIROS	-	0,0%	550	0,0%	0%	550	0,0%	0%	550	0,0%	0%
APLICAÇÕES A LONGO PRAZO	-	0,0%	10.000	0,2%	0%	18.000	0,4%	80%	18.000	0,4%	0%
<b>INVESTIMENTOS</b>	<b>2.430.000</b>	<b>56,6%</b>	<b>2.430.000</b>	<b>59,6%</b>	<b>0%</b>	<b>2.430.000</b>	<b>59,9%</b>	<b>0%</b>	<b>2.430.000</b>	<b>60,3%</b>	<b>0%</b>
PARTICIPAÇÕES SOCIETÁRIAS	-	0,0%	2.430.000	59,6%	0%	2.430.000	59,9%	0%	2.430.000	60,3%	0%
<b>IMOBILIZADO</b>	<b>1.358.673</b>	<b>31,6%</b>	<b>1.277.733</b>	<b>31,3%</b>	<b>-6%</b>	<b>1.277.733</b>	<b>31,5%</b>	<b>0%</b>	<b>1.277.733</b>	<b>31,7%</b>	<b>0%</b>
IMOBILIZADO	-	0,0%	1.277.733	31,3%	0%	1.277.733	31,5%	0%	1.277.733	31,7%	0%
<b>Ativo Total (R\$)</b>	<b>4.293.870</b>	<b>100,0%</b>	<b>4.077.772</b>	<b>100,0%</b>	<b>-5%</b>	<b>4.059.123</b>	<b>100,0%</b>	<b>0%</b>	<b>4.031.112</b>	<b>100,0%</b>	<b>-1%</b>

- O Ativo da FAMMICH PARTICIPAÇÕES LTDA passou de R\$ 4,2 milhões 31/12/22, para R\$ 4 milhões em 28/02/25.
- A maior concentração do Ativo está no Não Circulante, representando 92,4%. A rubrica *Disponível* é composta somente pela na rubrica *Caixa* (dinheiro em espécie disponível para uso imediato), que apresentou um saldo de R\$ 121 mil em 28/02/25.
- A rubrica Participações Societárias apresenta o maior valor do Ativo, representando 60,3%.
- No imobilizado, consta um saldo de R\$ 1,2 milhão, em 28/02/2025, composto por veículos, terrenos e construções em andamento.

# Balço Patrimonial

Passivo | FAMMICH PARTICIPAÇÕES LTDA



Balço Patrimonial - Passivo+PL (R\$)	2022		2023			2024			2025 (fev)		
	R\$	AV	R\$	AV	AH	R\$	AV	AH	R\$	AV	AH
Passivo Circulante (R\$)	686.560	16,0%	289.515	7,1%	-58%	333.204	8,2%	15%	301.891	7,4%	-9%
<b>OBRIGAÇÕES A CURTO PRAZO</b>	<b>686.560</b>	<b>16,0%</b>	<b>288.428</b>	<b>7,1%</b>	<b>-58%</b>	<b>333.160</b>	<b>8,2%</b>	<b>16%</b>	<b>301.847</b>	<b>7,4%</b>	<b>-9%</b>
EMPRÉSTIMOS E FINANCIAMENTOS	-	0,0%	288.428	7,1%	0%	333.160	8,2%	16%	333.160	8,2%	0%
<b>FORNECEDORES</b>	<b>-</b>	<b>0,0%</b>	<b>1.087</b>	<b>0,0%</b>	<b>0%</b>	<b>44</b>	<b>0,0%</b>	<b>-96%</b>	<b>44</b>	<b>0,0%</b>	<b>0%</b>
FORNECEDORES	-	0,0%	1.087	0,0%	0%	44	0,0%	-96%	44	0,0%	0%
Passivo Não Circulante (R\$)	537.195	12,5%	1.011.407	24,8%	88%	1.107.682	27,3%	10%	1.157.410	28,4%	4%
<b>EXIGÍVEL A LONGO PRAZO</b>	<b>537.195</b>	<b>12,5%</b>	<b>1.011.407</b>	<b>24,8%</b>	<b>88%</b>	<b>1.107.682</b>	<b>27,3%</b>	<b>10%</b>	<b>1.157.410</b>	<b>28,4%</b>	<b>4%</b>
FINANCIAMENTOS A LONGO PRAZO	-	0,0%	223.003	5,5%	0%	61.368	1,5%	-72%	61.368	1,5%	0%
EMPRÉSTIMO DE SÓCIOS	-	0,0%	12.132	0,3%	0%	12.132	0,3%	0%	12.132	0,3%	0%
EMPRÉSTIMO DE TERCEIROS - EMPRESA	-	0,0%	776.272	19,0%	0%	1.034.182	25,5%	33%	1.083.910	26,6%	5%
Patrimônio Líquido (R\$)	3.070.115	71,5%	2.776.851	68,1%	-10%	2.618.236	64,5%	-6%	2.612.572	64,2%	0%
<b>CAPITAL SOCIAL</b>	<b>3.530.000</b>	<b>82,2%</b>	<b>3.530.000</b>	<b>86,6%</b>	<b>0%</b>	<b>3.530.000</b>	<b>87,0%</b>	<b>0%</b>	<b>3.530.000</b>	<b>86,7%</b>	<b>0%</b>
CAPITAL SOCIAL INTEGRALIZADO	-	0,0%	2.580.000	63,3%	0%	2.580.000	63,6%	0%	2.580.000	63,4%	0%
RESERVA DE CAPITAL	-	0,0%	950.000	23,3%	0%	950.000	23,4%	0%	950.000	23,3%	0%
<b>LUCROS OU PREJUÍZOS ACUMULADOS</b>	<b>(459.885)</b>	<b>-10,7%</b>	<b>(753.149)</b>	<b>-18,5%</b>	<b>64%</b>	<b>(911.764)</b>	<b>-22,5%</b>	<b>21%</b>	<b>(917.428)</b>	<b>-22,5%</b>	<b>1%</b>
LUCROS ACUMULADOS	-	0,0%	-	0,0%	0%	-	0,0%	0%	(150)	0,0%	0%
RESULTADO DO EXERCÍCIO	-	0,0%	-	0,0%	0%	-	0,0%	0%	(917.278)	-22,5%	0%
Passivo Total + P. Líquido (R\$)	4.293.870	100,0%	4.077.772	100,0%	-5%	4.059.123	100,0%	0%	4.071.872	100,0%	0%

- O Passivo da FAMMICH PARTICIPAÇÕES LTDA passou de R\$ 1,2 milhão 31/12/22, para R\$ 1,4 milhão em 28/02/25 de 2025.
- No Passivo de Circulante, na rubrica Empréstimos e Financiamentos, foi apurado o saldo de R\$ 301 mil, em 28/02/25.
- A maior concentração do Passivo está no Não Circulante. A rubrica *Empréstimos de Terceiros - Empresa* apresenta o maior valor do passivo, com um saldo de R\$ 1 milhão em 28/02/25. Desse valor, os credores são empresas dos Grupo Bella Luna.
- O Patrimônio Líquido reduziu o saldo de R\$ 3 milhões em dezembro de 2022, para R\$ 2,6 milhões em fevereiro de 2025.

# Demonstração do Resultado do Exercício

DRE | FAMMICH PARTICIPAÇÕES LTDA

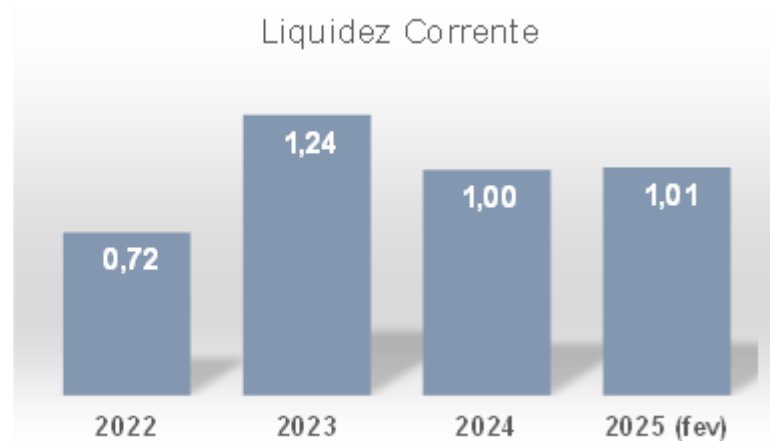
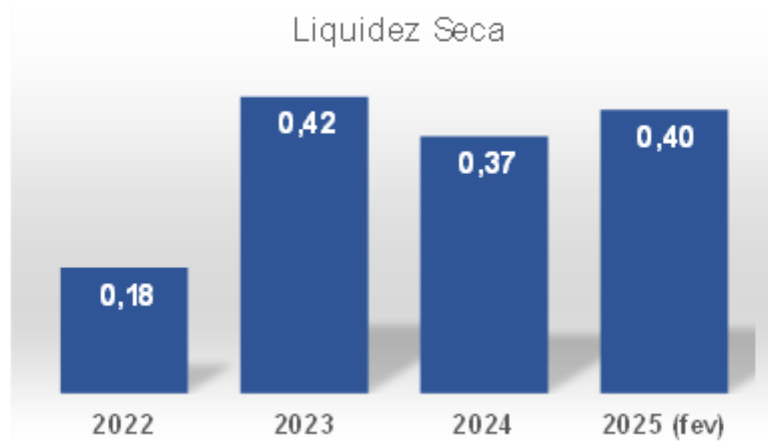
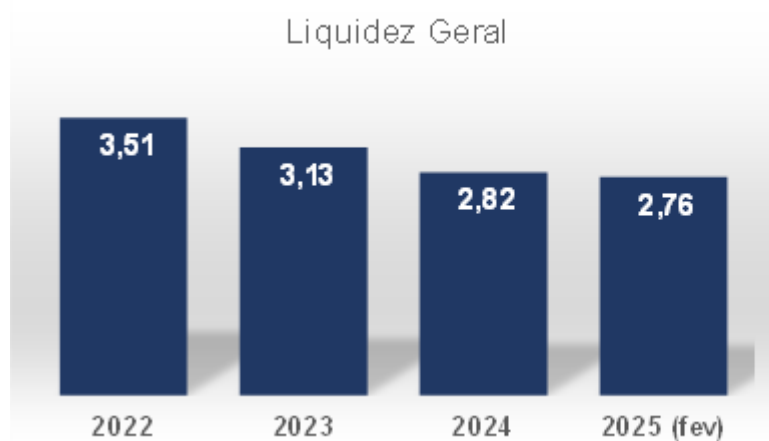


DRE (R\$)	2022		2023			2024			2025 (fev)	
	R\$	AV	R\$	AV	AH	R\$	AV	AH	R\$	AV
Receita Bruta	2.903.236	100,0%	0	0,0%	-100,0%	0	0,0%	0,0%	0	0,0%
Deduções	-18.688	0,6%	0	0,0%	-100,0%	0	0,0%	0,0%	0	0,0%
Receita Líquida	2.884.547	99,4%	0	0,0%	-100,0%	0	0,0%	0,0%	0	0,0%
CMV	-1.243.723	42,8%	-83.060	0,0%	-93,3%	-948	0,0%	-98,9%	-88	0,0%
Lucro Bruto	1.640.824	56,5%	-83.060	0,0%	-105,1%	-948	0,0%	-98,9%	-88	0,0%
Despesas Operacionais	-1.006.573	34,7%	-212.324	0,0%	-78,9%	-25.920	0,0%	-87,8%	-17.124	0,0%
<i>Despesas Administrativas</i>	0	0,0%	0	0,0%	0,0%	-25.672	0,0%	0,0%	-7.050	0,0%
<i>Despesas de Pessoal</i>	0	0,0%	0	0,0%	0,0%	0	0,0%	0,0%	0	0,0%
<i>Despesas Tributárias</i>	0	0,0%	0	0,0%	0,0%	-248	0,0%	0,0%	-10.074	0,0%
EBITDA	634.251	21,8%	-295.384	0,0%	-146,6%	-26.868	0,0%	-90,9%	-17.212	0,0%
Outras Receita/Despesas	2.491	-0,1%	0	0,0%	-100,0%	0	0,0%	0,0%	0	0,0%
Despesas Financeiras	0	0,0%	0	0,0%	0,0%	-137.276	0,0%	0,0%	-23.550	0,0%
Receitas Financeiras	16.198	-0,6%	2.077	0,0%	-87,2%	15	0,0%	-99,3%	2	0,0%
Lucro Líquido	652.939	22,5%	-293.307	0,0%	-144,9%	-164.129	0,0%	-44,0%	-40.760	0,0%

A FAMMICH PARTICIPAÇÕES LTDA não apresenta faturamento de 2023, contudo, realiza lançamentos de custos e despesas, principalmente nos grupos de contas de *Despesas Financeiras* e *Despesas Administrativas*.

# Indicadores

Liquidez | FAMMICH PARTICIPAÇÕES LTDA



$$\text{Liquidez Geral} = \frac{\text{Ativo Circulante} + \text{Realizável a Longo Prazo}}{\text{Passivo Circulante} + \text{Exigível a Longo Prazo}}$$

$$\text{Liquidez Seca} = \frac{\text{Ativo Circ.} - \text{Estoques} - \text{Despesas Antec.}}{\text{Passivo Circulante}}$$

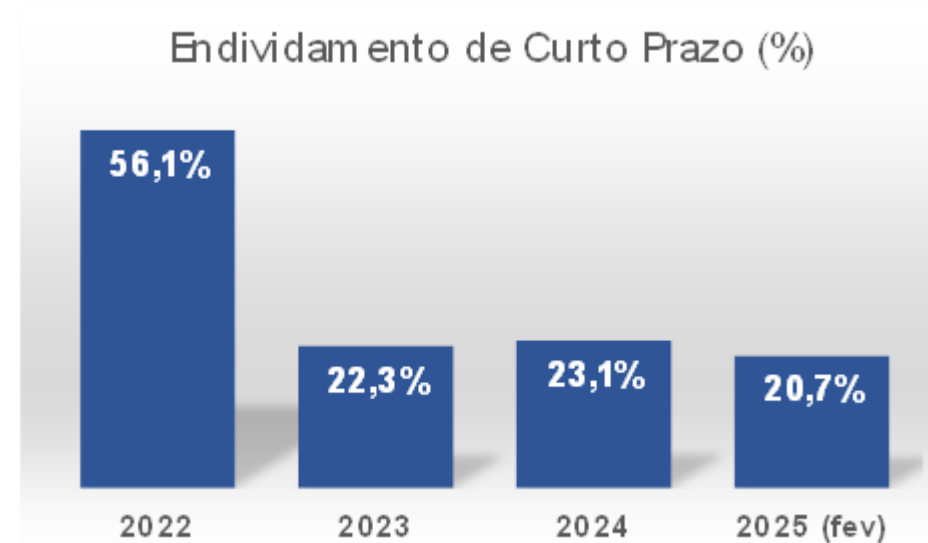
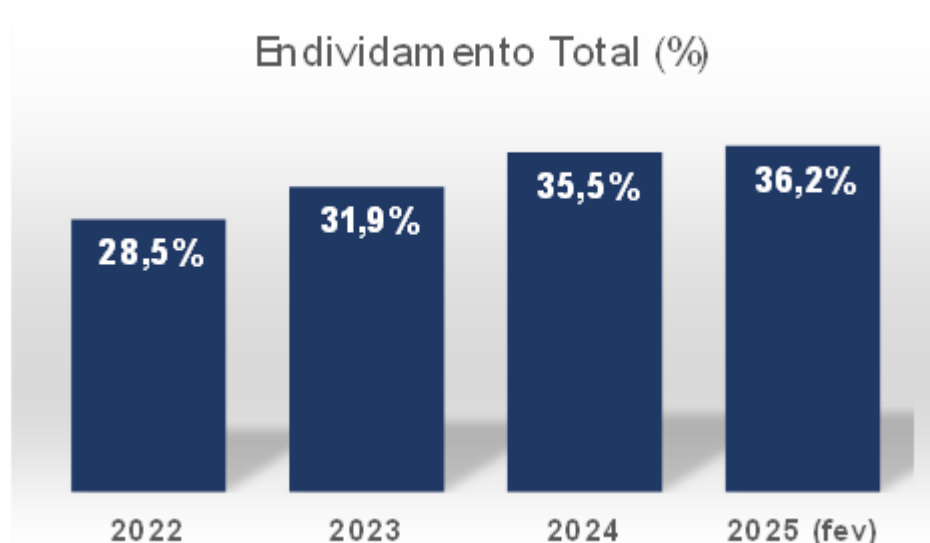
$$\text{Liquidez Corrente} = \frac{\text{Ativo Circulante}}{\text{Passivo Circulante}}$$

Conforme Assaf Neto (Estrutura e Análise de Balanços, 12ª ed., 2010), os indicadores de liquidez demonstram a capacidade financeira de uma entidade em honrar seus compromissos. A liquidez corrente evidencia o montante disponível no curto prazo para cada R\$ 1,00 de dívida no curto prazo. A liquidez seca faz o mesmo cálculo, deduzindo-se os estoques e as despesas antecipadas, visando demonstrar a representatividade de itens monetários de alta liquidez para saldar suas dívidas de curto prazo. Por fim, a liquidez geral realiza esse mesmo comparativo analisando os ativos e passivos de curto e longo prazo.

Nos últimos 3 anos, a empresa FamMich Participações Ltda. apresentou redução nos seus indicadores de Liquidez Geral e estabilidade na Liquidez Corrente demonstrando capacidade para saldar suas dívidas de curto prazo. Na Liquidez Seca, o indicador demonstra que há uma maior concentração de Estoque e Despesas Antecipadas no ativo circulante.

# Indicadores

Endividamento | FAMMICH PARTICIPAÇÕES LTDA



$$\text{Endividamento Total} = \frac{\text{Passivo Circulante} + \text{Exigível a Longo Prazo}}{\text{Ativo Total}}$$

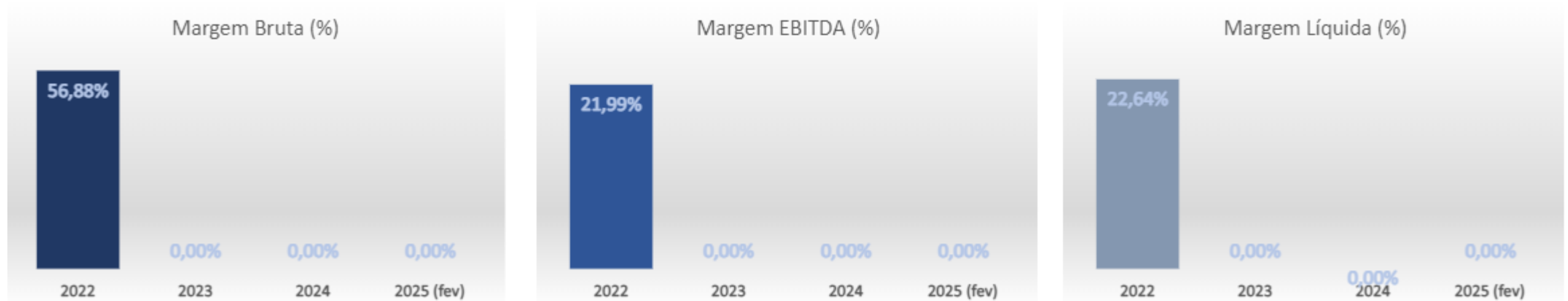
$$\text{Endividamento de Curto Prazo} = \frac{\text{Passivo Circulante}}{\text{Passivo Circulante} + \text{Exigível a Longo Prazo}}$$

De acordo com Assaf Neto (Estrutura e Análise de Balanço: um enfoque econômico financeiro, 12ª ed., 2020), o Endividamento Total demonstra a dependência da empresa com relação a suas exigibilidades totais, isto é, do montante investido em seus ativos, qual a participação dos recursos de terceiros. Complementando a análise do Endividamento, temos o Endividamento de Curto Prazo, que demonstra o quanto a empresa possui de dívidas no curto prazo, em porcentagem, em relação à dívida total.

Nos últimos 3 anos, a empresa Bella Luna Aromas Ltda. apresentou aumento no seu Endividamento Total e redução na participação no Endividamento de Curto Prazo, em relação ao de longo prazo.

# Indicadores

Rentabilidade | FAMMICH PARTICIPAÇÕES LTDA



Segundo Gitman (Princípios da Administração Financeira, 12ª ed.; 2010) “a margem de lucro bruto mede a porcentagem de cada unidade monetária de vendas que permanece após a empresa deduzir o valor dos bens vendidos. Quanto maior a margem de lucro bruto, melhor (isto é, menor o custo das mercadorias vendidas).”

A Margem EBITDA avalia a eficiência e a lucratividade das operações da empresa, sem incluir elementos financeiros como juros, impostos, depreciação e amortização. É classificado como quanto maior melhor, e serve para realizar comparações entre empresas do mesmo segmento.

Segundo Assaf Neto (Estrutura e Análise de Balanço: um enfoque econômico financeiro, 12ª ed., 2020), a Margem de Lucro “mede a eficiência de uma empresa em produzir lucros por meio de suas vendas”.

Desde 2023, a empresa FamMich Participações Ltda não apresenta apuração de suas margens, por não ter Faturamento nesse período.

# Balço Patrimonial

Ativo | IMMICH INDUSTRIES LTDA



Balço Patrimonial - Ativo (R\$)	2022		2023			2024			2025 (fev)		
	R\$	AV	R\$	AV	AH	R\$	AV	AH	R\$	AV	AH
<b>Ativo Circulante</b>	<b>6.692.818</b>	<b>69,3%</b>	<b>8.653.188</b>	<b>73,7%</b>	<b>29%</b>	<b>5.520.447</b>	<b>62,9%</b>	<b>-36%</b>	<b>3.492.700</b>	<b>51,3%</b>	<b>-37%</b>
<b>DISPONÍVEL</b>	<b>31.735</b>	<b>0,3%</b>	<b>716.594</b>	<b>6,1%</b>	<b>2158%</b>	<b>23.067</b>	<b>0,3%</b>	<b>-97%</b>	<b>43.427</b>	<b>0,6%</b>	<b>88%</b>
CAIXA	14.673	0,2%	14.673	0,1%	0%	15.124	0,2%	3%	15.639	0,2%	3%
BANCOS CONTA DISPOSIÇÃO	189	0,0%	80.061	0,7%	42290%	216	0,0%	-100%	19.810	0,3%	9052%
APLICAÇÕES DE LIQUIDEZ IMEDIATA	16.873	0,2%	621.859	5,3%	3585%	7.726	0,1%	-99%	7.979	0,1%	3%
<b>CRÉDITOS</b>	<b>431.792</b>	<b>4,5%</b>	<b>1.368.932</b>	<b>11,7%</b>	<b>217%</b>	<b>277.657</b>	<b>3,2%</b>	<b>-80%</b>	<b>267.690</b>	<b>3,9%</b>	<b>-4%</b>
CLIENTES	140.027	1,5%	302.512	2,6%	116%	78.618	0,9%	-74%	83.098	1,2%	6%
ADIANTAMENTOS DIVERSOS	192.231	2,0%	651.822	5,5%	239%	-	0,0%	0%	-	0,0%	0%
ADIANTAMENTOS A FORNECEDORES	79.767	0,8%	234.305	2,0%	194%	24.476	0,3%	-90%	-	0,0%	0%
IMPOSTOS E CONTRIBUIÇÕES A RECUPERAR	19.767	0,2%	-	-	0%	173.545	2,0%	0%	175.666	2,6%	1%
CARTÃO DE CRÉDITO	-	0,0%	6.559	0,1%	0%	1.019	0,0%	-84%	365	0,0%	-64%
DEVOLUÇÕES CLIENTES	-	0,0%	-	0,0%	0%	-	0,0%	0%	-	0,0%	0%
<b>ESTOQUES</b>	<b>5.075.095</b>	<b>52,6%</b>	<b>5.368.686</b>	<b>45,7%</b>	<b>6%</b>	<b>3.968.863</b>	<b>45,2%</b>	<b>-26%</b>	<b>2.045.536</b>	<b>30,0%</b>	<b>-48%</b>
ESTOQUES DE MERCADORIAS	5.075.095	52,6%	5.368.686	45,7%	6%	3.968.863	45,2%	-26%	2.045.536	30,0%	-48%
<b>DESPESAS DO EXERCÍCIO SEGUINTE</b>	<b>1.154.196</b>	<b>12,0%</b>	<b>1.198.977</b>	<b>10,2%</b>	<b>4%</b>	<b>1.250.861</b>	<b>14,2%</b>	<b>4%</b>	<b>1.136.046</b>	<b>16,7%</b>	<b>-9%</b>
SEGUROS A APROPRIAR	6.965	0,1%	8.874	0,1%	27%	-	0,0%	0%	-	0,0%	0%
IPVA A APROPRIAR	13.640	0,1%	-	0,0%	0%	-	0,0%	0%	-	0,0%	0%
ENCARGOS FINANCEIROS A APROPRIAR	1.133.592	11,7%	1.190.102	10,1%	5%	1.250.861	14,2%	5%	1.136.046	16,7%	-9%
<b>Ativo Não Circulante</b>	<b>2.964.148</b>	<b>30,7%</b>	<b>3.091.488</b>	<b>26,3%</b>	<b>4%</b>	<b>3.262.836</b>	<b>37,1%</b>	<b>6%</b>	<b>3.316.234</b>	<b>48,7%</b>	<b>2%</b>
<b>REALIZÁVEL A LONGO PRAZO</b>	<b>-</b>	<b>0,0%</b>	<b>-</b>	<b>0,0%</b>	<b>0%</b>	<b>545.040</b>	<b>6,2%</b>	<b>0%</b>	<b>590.284</b>	<b>8,7%</b>	<b>8%</b>
EMPRÉSTIMO A TERCEIROS	-	0,0%	-	0,0%	0%	545.040	6,2%	0%	590.284	8,7%	8%
APLICAÇÕES A LONGO PRAZO	-	0,0%	-	0,0%	0%	-	0,0%	0%	-	0,0%	0%
<b>INVESTIMENTOS</b>	<b>12.074</b>	<b>0,1%</b>	<b>15.301</b>	<b>0,1%</b>	<b>27%</b>	<b>47.156</b>	<b>0,5%</b>	<b>208%</b>	<b>47.456</b>	<b>0,7%</b>	<b>1%</b>
PARTICIPAÇÕES SOCIETÁRIAS	12.074	0,1%	15.301	0,1%	27%	47.156	0,5%	208%	47.456	0,7%	1%
<b>IMOBILIZADO</b>	<b>2.823.525</b>	<b>29,2%</b>	<b>2.597.699</b>	<b>22,1%</b>	<b>-8%</b>	<b>2.544.737</b>	<b>29,0%</b>	<b>-2%</b>	<b>2.552.702</b>	<b>37,5%</b>	<b>0%</b>
IMOBILIZADO	2.823.525	29,2%	2.597.699	22,1%	-8%	2.544.737	29,0%	-2%	2.552.702	37,5%	0%
<b>INTANGÍVEL</b>	<b>4.687</b>	<b>0,0%</b>	<b>3.364</b>	<b>0,0%</b>	<b>-28%</b>	<b>2.041</b>	<b>0,0%</b>	<b>-39%</b>	<b>1.931</b>	<b>0,0%</b>	<b>-5%</b>
INTANGÍVEL	4.687	0,0%	3.364	0,0%	-28%	2.041	0,0%	-39%	1.931	0,0%	-5%
<b>ADIANTAMENTOS A SOCIOS</b>	<b>123.862</b>	<b>1,3%</b>	<b>475.124</b>	<b>4,0%</b>	<b>284%</b>	<b>123.862</b>	<b>1,4%</b>	<b>-74%</b>	<b>123.862</b>	<b>1,8%</b>	<b>0%</b>
ADIANTAMENTOS A SOCIOS	123.862	1,3%	475.124	4,0%	284%	123.862	1,4%	-74%	123.862	1,8%	0%
<b>Ativo Total (R\$)</b>	<b>9.656.966</b>	<b>100,0%</b>	<b>11.744.676</b>	<b>100,0%</b>	<b>22%</b>	<b>8.783.283</b>	<b>100,0%</b>	<b>-25%</b>	<b>6.808.934</b>	<b>100,0%</b>	<b>-22%</b>

# Balço Patrimonial

Análise Ativo | IMMICH INDUSTRIES LTDA



## ATIVO

- O Ativo da IMMICH INDUSTRIES LTDA passou de R\$ 9,6 milhões no final de 2022 para R\$ 6,8 milhões em fevereiro de 2025.
- A maior concentração do Ativo está no Ativo Circulante, representando 51,3%. A rubrica *Disponível* apresentou um saldo R\$ 43 mil, em 28/02/25. Isso representa 0,6% do Ativo Total. Vale ressaltar que R\$ 15 mil estão na rubrica *Caixa* (dinheiro em espécie disponível para uso imediato).
- A rubrica *Clientes* apresentou um saldo de R\$ 83 mil, em 28/02/25, representando 1,2% do Ativo Total.
- A rubrica *Estoques* apresentou um saldo de R\$ 2 milhões, representando 30% do Ativo Total. Houve uma redução significativa, em relação ao ano de 2022, onde o saldo era de R\$ 5 milhões.
- No Ativo Não Circulante a rubrica de maior representatividade é *Imobilizado*, com um saldo de R\$ 2,5 milhões, representando 37,5% do Ativo Total.

# Balanco Patrimonial

Passivo | IMMICH INDUSTRIES LTDA



Balanco Patrimonial - Passivo+PL (R\$)	2022		2023			2024			2025 (fev)		
	R\$	AV	R\$	AV	AH	R\$	AV	AH	R\$	AV	AH
Passivo Circulante (R\$)	2.721.542	28,2%	1.802.654	15,3%	-34%	2.296.264	26,1%	27%	2.463.147	27,5%	7%
<b>OBRIGAÇÕES A CURTO PRAZO</b>	<b>1.664.595</b>	<b>17,2%</b>	<b>992.316</b>	<b>8,4%</b>	<b>-40%</b>	<b>498.566</b>	<b>5,7%</b>	<b>-50%</b>	<b>654.738</b>	<b>7,3%</b>	<b>31%</b>
EMPRÉSTIMOS E FINANCIAMENTOS	1.545.121	16,0%	875.634	7,5%	-43%	378.002	4,3%	-57%	543.953	6,1%	44%
BANCOS CONTA CORRENTE	119.474	1,2%	116.683	1,0%	-2%	120.564	1,4%	3%	110.785	1,2%	-8%
<b>FORNECEDORES</b>	<b>536.354</b>	<b>5,6%</b>	<b>574.227</b>	<b>4,9%</b>	<b>7%</b>	<b>1.047.564</b>	<b>11,9%</b>	<b>82%</b>	<b>1.056.846</b>	<b>11,8%</b>	<b>1%</b>
FORNECEDORES	520.909	5,4%	558.782	4,8%	7%	1.032.119	11,8%	85%	1.044.553	11,7%	1%
FORNECEDORES DIVERSOS	15.445	0,2%	15.445	0,1%	0%	15.445	0,2%	0%	15.445	0,2%	0%
<b>OBRIGAÇÕES TRIBUTÁRIAS</b>	<b>178.999</b>	<b>1,9%</b>	<b>38.950</b>	<b>0,3%</b>	<b>-78%</b>	<b>248.924</b>	<b>2,8%</b>	<b>539%</b>	<b>287.109</b>	<b>3,2%</b>	<b>15%</b>
IMPOSTOS E CONTRIBUIÇÕES A PAGAR	178.999	1,9%	38.950	0,3%	-78%	248.924	2,8%	539%	287.109	3,2%	15%
<b>OBRIGAÇÕES TRABALHISTAS E ENCARGOS SOCIAIS</b>	<b>141.963</b>	<b>1,5%</b>	<b>146.314</b>	<b>1,2%</b>	<b>3%</b>	<b>85.717</b>	<b>1,0%</b>	<b>-41%</b>	<b>89.767</b>	<b>1,0%</b>	<b>5%</b>
FOLHA DE PAGAMENTO E ENCARGOS SOCIAIS	61.139	0,6%	38.042	0,3%	-38%	74.925	0,9%	97%	81.679	0,9%	9%
PROVISÕES DE FÉRIAS E 13º SALÁRIO	80.824	0,8%	108.271	0,9%	34%	10.792	0,1%	-90%	8.088	0,1%	-25%
<b>OUTRAS OBRIGAÇÕES</b>	<b>199.630</b>	<b>2,1%</b>	<b>50.847</b>	<b>0,4%</b>	<b>-75%</b>	<b>413.918</b>	<b>4,7%</b>	<b>714%</b>	<b>373.111</b>	<b>4,2%</b>	<b>-10%</b>
OUTRAS CONTAS A PAGAR	-	0,0%	2.243	0,0%	0%	-	0,0%	0%	-	0,0%	0%
ADIANTAMENTOS DE CLIENTES	17.014	0,2%	111	0,0%	-99%	21.296	0,2%	19070%	5.230	0,1%	-75%
ESTOQUE DE TERCEIROS P/ INDUSTRIALIZAÇÃO	5.230	0,1%	5.230	0,0%	0%	5.230	0,1%	0%	111	0,0%	-98%
PARC. SIMPLES/PERTSN/ NSS/IMP. MUNICIPAIS	177.387	1,8%	43.263	0,4%	-76%	387.392	4,4%	795%	367.770	4,1%	-5%
<b>Passivo Não Circulante (R\$)</b>	<b>8.898.666</b>	<b>92,1%</b>	<b>15.765.404</b>	<b>134,2%</b>	<b>77%</b>	<b>18.143.194</b>	<b>206,6%</b>	<b>15%</b>	<b>18.157.728</b>	<b>202,5%</b>	<b>0%</b>
<b>EXIGÍVEL A LONGO PRAZO</b>	<b>8.898.666</b>	<b>92,1%</b>	<b>15.765.404</b>	<b>134,2%</b>	<b>77%</b>	<b>18.143.194</b>	<b>206,6%</b>	<b>15%</b>	<b>18.157.728</b>	<b>202,5%</b>	<b>0%</b>
FINANCIAMENTOS A LONGO PRAZO	1.767.655	18,3%	2.054.545	17,5%	16%	1.974.345	22,5%	-4%	1.730.101	19,3%	-12%
EMPRÉSTIMO DE SÓCIOS	692.883	7,2%	717.883	6,1%	4%	730.775	8,3%	2%	685.775	7,6%	-6%
EMPRÉSTIMO DE TERCEIROS - EMPRESA	5.127.038	53,1%	11.607.221	98,8%	126%	14.652.683	166,8%	26%	14.960.198	166,9%	2%
PARC. SIMPLES/PERTSN/ NSS/IMP. MUNICIPAIS	1.311.090	13,6%	1.385.755	11,8%	6%	785.390	8,9%	-43%	781.654	8,7%	0%
<b>Patrimônio Líquido (R\$)</b>	<b>(1.963.242)</b>	<b>-20,3%</b>	<b>(5.823.382)</b>	<b>-49,6%</b>	<b>197%</b>	<b>(11.656.175)</b>	<b>-132,7%</b>	<b>100%</b>	<b>(11.656.175)</b>	<b>-130,0%</b>	<b>0%</b>
<b>CAPITAL SOCIAL</b>	<b>2.700.000</b>	<b>28,0%</b>	<b>2.700.000</b>	<b>23,0%</b>	<b>0%</b>	<b>2.700.000</b>	<b>30,7%</b>	<b>0%</b>	<b>2.700.000</b>	<b>30,1%</b>	<b>0%</b>
CAPITAL SOCIAL INTEGRALIZADO	2.700.000	28,0%	2.700.000	23,0%	0%	2.700.000	30,7%	0%	2.700.000	30,1%	0%
RESERVA DE CAPITAL	-	0,0%	-	0,0%	0%	-	0,0%	0%	-	0,0%	0%
<b>LUCROS OU PREJUÍZOS ACUMULADOS</b>	<b>(4.663.242)</b>	<b>-48,3%</b>	<b>(8.523.382)</b>	<b>-72,6%</b>	<b>83%</b>	<b>(14.356.175)</b>	<b>-163,4%</b>	<b>68%</b>	<b>(14.356.175)</b>	<b>-160,1%</b>	<b>0%</b>
LUCROS ACUMULADOS	63.384	0,7%	63.384	0,5%	0%	63.384	0,7%	0%	63.384	0,7%	0%
RESULTADO DO EXERCÍCIO	(4.726.626)	-48,9%	(8.586.767)	-73,1%	82%	(14.419.559)	-164,2%	68%	(14.419.559)	-160,8%	0%
<b>Passivo Total + P. Líquido (R\$)</b>	<b>9.656.966</b>	<b>100,0%</b>	<b>11.744.676</b>	<b>100,0%</b>	<b>22%</b>	<b>8.783.283</b>	<b>100,0%</b>	<b>-25%</b>	<b>8.964.700</b>	<b>100,0%</b>	<b>2%</b>

# Balço Patrimonial

Análise Passivo | IMMICH INDUSTRIES LTDA



## PASSIVO

- Passivo da empresa IMMICH INDUSTRIES LTDA em 2022 somou R\$ 11,6 milhões e atingiu o valor de R\$ 20,6 milhões em fevereiro de 2025.
- O Passivo está distribuído 12% no Passivo Circulante e 88% no Passivo Não Circulante.
- A rubrica *Obrigações de Curto Prazo*, do Passivo Circulante, apresentou um saldo de R\$ 654 mil, representando 7,3% do Passivo Total (Passivo+PL). No Passivo Não Circulante, a rubrica *Financiamentos a Longo Prazo* apresentou um saldo de R\$ 1,7 milhão, representando 19,3% do Passivo Total (Passivo+PL).
- A rubrica *Obrigações Tributárias* aumentou ao longo dos anos. Em 31/12/2022, o saldo era de R\$ 179 mil. Em 28/02/2025, saldo é de R\$ 287 mil. A rubrica *Parc.Simples/PERT/INSS/Imp. Municipais* (Circulante e Não Circulante) apresenta um saldo de R\$ 1,1 milhão em 28/02/2025, indicando que há um parcelamento de tributos vigente.
- A rubrica *Empréstimo a Terceiros – Empresa*, apresentou um saldo de R\$ 14,9 milhões, em 28/02/2025, não especificado o credor no Balço apresentado.
- A rubrica *Empréstimo a Sócios*, apresentou um saldo de R\$ 685 mil, em 28/02/2025.
- Em 2022, a Empresa apresentava um Passivo a Descoberto (Patrimônio Líquido negativo) de -R\$ 1,9 milhão. Aos longos dos anos, o Passivo a Descoberto aumentou significativamente, com um saldo apurado em fevereiro de 2025 no valor de -R\$ 11,6 milhões.

# Demonstração do Resultado do Exercício

DRE | IMMICH INDUSTRIES LTDA



DRE (R\$)	2022		2023			2024			2025 (fev)	
	R\$	AV	R\$	AV	AH	R\$	AV	AH	R\$	AV
Receita Bruta	1.833.289	100,0%	2.190.342	100,0%	19,5%	1.854.940	100,0%	-15,3%	382.115	100,0%
Deduções	-397.407	21,7%	-658.007	30,0%	65,6%	-89.027	4,8%	-86,5%	-40.049	10,5%
Receita Líquida	1.435.882	78,3%	1.532.336	70,0%	6,7%	1.765.913	95,2%	15,2%	342.066	89,5%
CMV	-2.841.623	155,0%	-2.769.869	126,5%	-2,5%	-5.453.270	294,0%	96,9%	-2.265.392	592,9%
Lucro Bruto	-1.405.741	-76,7%	-1.237.534	-56,5%	-12,0%	-3.687.357	-198,8%	198,0%	-1.923.326	-503,3%
Despesas Operacionais	-819.940	44,7%	-1.145.404	52,3%	39,7%	-1.265.333	68,2%	10,5%	-170.546	44,6%
<i>Despesas Administrativas</i>	-683.997	37,3%	-1.009.388	46,1%	47,6%	-1.031.336	55,6%	2,2%	-143.452	37,5%
<i>Despesas de Pessoal</i>	-90.902	5,0%	-100.547	4,6%	10,6%	-122.397	6,6%	21,7%	-24.839	6,5%
<i>Despesas Tributárias</i>	-45.041	2,5%	-35.469	1,6%	-21,3%	-111.601	6,0%	214,6%	-2.255	0,6%
EBITDA	-2.225.681	-121,4%	-2.382.937	-108,8%	7,1%	-4.952.690	-267,0%	107,8%	-2.093.872	-548,0%
Outras Receita/Despesas	96.671	-5,3%	23.886	-1,1%	-75,3%	19.790	-1,1%	-17,1%	4.263	-1,1%
Despesas Financeiras	-959.182	52,3%	-1.498.596	68,4%	56,2%	-1.094.377	59,0%	-27,0%	-66.231	17,3%
Receitas Financeiras	15.793	-0,9%	22.305	-1,0%	41,2%	194.484	-10,5%	771,9%	74	0,0%
Lucro Líquido	-3.072.399	-167,6%	-3.835.342	-175,1%	24,8%	-5.832.793	-314,4%	52,1%	-2.155.766	-564,2%

As Receitas da empresa IMMICH INDUSTRIES LTDA não tiveram variação significativa em 2022 e 2024, chegando à R\$ 1,8 milhões. O melhor desempenho foi em 2023, quando atingiu R\$ 2,1 milhões. Os Custos das Mercadorias Vendidas em 2022, 2023, 2024 e 2025 (até fevereiro) superaram os valores das Receitas. Isso significa que os custos de produção do produto são superiores ao seu valor de venda. Sendo deferido o processamento da Recuperação Judicial, é importante a Recuperanda apresentar maiores esclarecimentos sobre este ponto.

Destaque para as Despesas Financeiras que representaram 59% da Receita Bruta, atingindo o valor de R\$ 1 milhão em 2024.

A Empresa apresenta prejuízos recorrentes desde 2022 e de forma crescente.

# Fluxo de Caixa

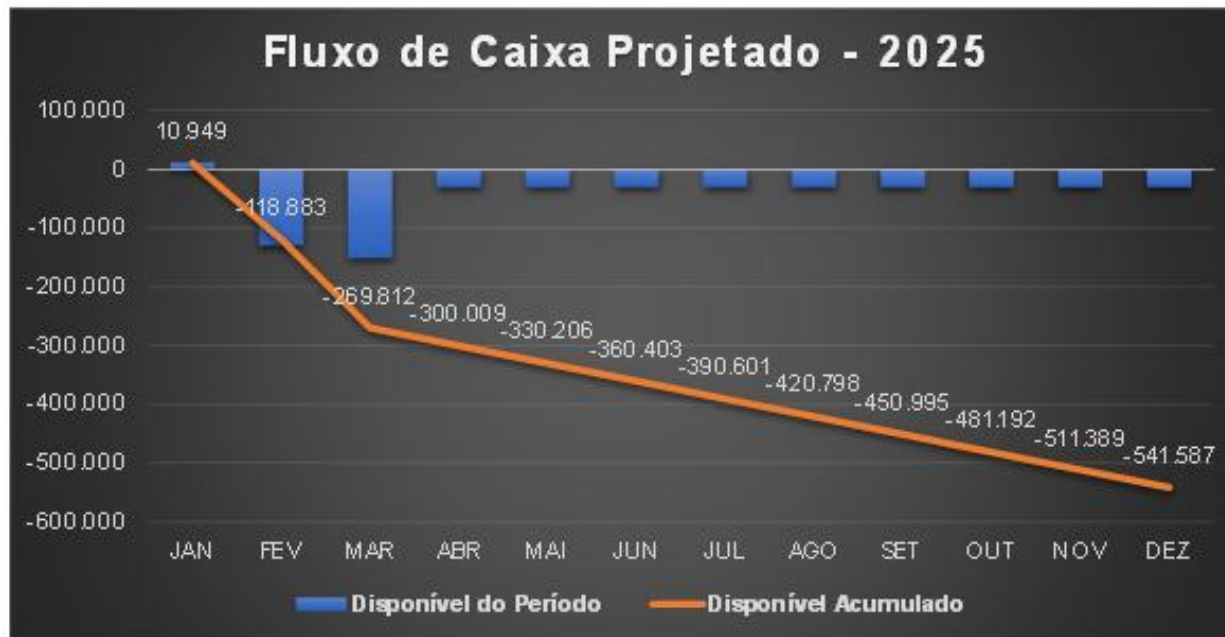
## Fluxo de Caixa Projetado 2025 | IMMICH INDUSTRIES LTDA



Conta a Pagar (R\$) - 2025	JAN	FEV	MAR	ABR	MAI	JUN	JUL	AGO	SET	OUT	NOV	DEZ
PGTO ÁGUA	115	110	147	147	147	147	147	147	147	147	147	147
PGTO CORREIOS	727	1.855	2.072	2.072	2.072	2.072	2.072	2.072	2.072	2.072	2.072	2.072
PGTO COMBUSTÍVEL	500	100	400	400	400	400	400	400	400	400	400	400
PGTO INTERNET	160	160	160	160	160	160	160	160	160	160	160	160
PGTO MATERIAL DE CONSUMO	0	54	122	122	122	122	122	122	122	122	122	122
PGTO SEGURO FREDIAL	960	960	960	960	960	960	960	960	960	960	960	960
PGTO SISTEMA ZADA	5.277	5.265	6.739	6.739	6.739	6.739	6.739	6.739	6.739	6.739	6.739	6.739
PGTO SEGURO DE VEÍCULO	537	538	524	524	524	524	524	524	524	524	524	524
PGTO TELEFONES CELULARES	1.235	1.263	1.236	1.236	1.236	1.236	1.236	1.236	1.236	1.236	1.236	1.236
PGTO ASSIST. MED. FUNCIONÁRIO	2.565	2.552	3.129	3.129	3.129	3.129	3.129	3.129	3.129	3.129	3.129	3.129
PGTO PRODUTOS DE MADEIRA	638	850	850	850	850	850	850	850	850	850	850	850
PGTO MATÉRIA PRIMA	3.221	13.061	14.524	14.524	14.524	14.524	14.524	14.524	14.524	14.524	14.524	14.524
PGTO COMISSÃO SOBRE VENDAS R	28.575	31.085	33.028	33.028	33.028	33.028	33.028	33.028	33.028	33.028	33.028	33.028
PGTO DESPESA BANCÁRIA	1.851	1.842	453	453	453	453	453	453	453	453	453	453
PGTO FGTS	7.661	5.748	6.902	6.902	6.902	6.902	6.902	6.902	6.902	6.902	6.902	6.902
PGTO FRETES C/ COMPRAS	172	912	88	88	88	88	88	88	88	88	88	88
PGTO INSS	7.102	7.338	8.377	8.377	8.377	8.377	8.377	8.377	8.377	8.377	8.377	8.377
PGTO MATERIAL LIMPEZA	174	174	174	174	174	174	174	174	174	174	174	174
PGTO CONSUMÍVEIS PARA PRODU	3.128	1.478	1.478	1.478	1.478	1.478	1.478	1.478	1.478	1.478	1.478	1.478
PGTO GRÁFICA	1.353	77	0	0	0	0	0	0	0	0	0	0
PGTO TEC.INFORMAÇÃO E MANUT	1.040	1.040	1.040	1.040	1.040	1.040	1.040	1.040	1.040	1.040	1.040	1.040
PGTO CIC	1.505	1.341	1.341	1.341	1.341	1.341	1.341	1.341	1.341	1.341	1.341	1.341
PGTO MATERIAL DE EXPEDIENTE	0	78	184	184	184	184	184	184	184	184	184	184
ASSESSORIA EM SEGURANÇA E IME	654	709	0	0	0	0	0	0	0	0	0	0
PGTO LUZ	4.709	6.201	6.784	6.784	6.784	6.784	6.784	6.784	6.784	6.784	6.784	6.784
PGTO PUBLICIDADE	7.461	6.780	7.588	7.588	7.588	7.588	7.588	7.588	7.588	7.588	7.588	7.588
PROJETO AMBIENTAL	1.539	0	0	0	0	0	0	0	0	0	0	0
CURSOS E TREINAMENTOS	0	1.200	1.000	0	0	0	0	0	0	0	0	0
ANÁLISES LABORATÓRIO	1.500	1.500	1.500	0	0	0	0	0	0	0	0	0
MANUTENÇÃO MÁQUINA SE EQU	427	31	0	0	0	0	0	0	0	0	0	0
PAGTO SEGURO	324	324	324	324	324	324	324	324	324	324	324	324
PGTO ST	755	0	0	0	0	0	0	0	0	0	0	0
MANUTENÇÃO PRÉDIO	970	74	0	0	0	0	0	0	0	0	0	0
IMPOSTOS E TAXAS	269	76	76	76	76	76	76	76	76	76	76	76
CONSULTORIA EMPRESARIAL	3.100	600	600	600	600	600	600	600	600	600	600	600
FOLHA DE PAGAMENTO	58.653	62.801	63.532	63.532	63.532	63.532	63.532	63.532	63.532	63.532	63.532	63.532
PAGTO LANCHE/REFEIÇÃO	0	303	0	0	0	0	0	0	0	0	0	0
EMPRÉSTIMOS	69.638	29.642	54.506	54.506	54.506	54.506	54.506	54.506	54.506	54.506	54.506	54.506
CONSORCIO EMPRESA	5.505	5.505	5.796	5.796	5.796	5.796	5.796	5.796	5.796	5.796	5.796	5.796
IMOBILIZADO - MÓVEIS EQUIPA	1.197	2.047	2.047	2.047	2.047	2.047	2.047	2.047	2.047	2.047	2.047	2.047
PAGTO ADVOGADOS	2.000	2.000	2.000	2.000	2.000	2.000	2.000	2.000	2.000	2.000	2.000	2.000
PAGTO SEGURO FUNCIONÁRIO	5	0	755	755	755	755	755	755	755	755	755	755
DESPESAS C/ TABELONATO + CUS	0	0	216	216	216	216	216	216	216	216	216	216
PAGTO PROCESSO JUDICIAL	5.000	5.500	5.500	5.500	5.500	5.500	5.500	5.500	5.500	5.500	5.500	5.500
PAGTO RESCISÃO	979	1.037	8.732	0	0	0	0	0	0	0	0	0
PGTO SIMPLES NACIONAL * BELLA	3.630	0	0	0	0	0	0	0	0	0	0	0
PGTO ICMS ST	3.859	0	5.955	5.955	5.955	5.955	5.955	5.955	5.955	5.955	5.955	5.955
ASSINATURA JORNAL E REVISTA	450	450	450	450	450	450	450	450	450	450	450	450
PGTO MATERIAL DE MARKETING	100	100	100	100	100	100	100	100	100	100	100	100
TAXAS PREFEITURA	0	1.909	0	0	0	0	0	0	0	0	0	0
MANUTENÇÃO SERVIÇO HOSPEDA	2.022	2.022	2.022	2.022	2.022	2.022	2.022	2.022	2.022	2.022	2.022	2.022
ASSESSORIA COMERCIAL	0	0	771	771	771	771	771	771	771	771	771	771
PARCELAMENTO SIMPLES BELLA P	8.759	4.422	0	0	0	0	0	0	0	0	0	0
PARCELAMENTO INSS	654	330	0	0	0	0	0	0	0	0	0	0
PAGAMENTO FÉRIAS	5.123	11.269	5.980	5.980	5.980	5.980	5.980	5.980	5.980	5.980	5.980	5.980
PAGTO CERTIFICADO DIGITAL	0	329	0	0	0	0	0	0	0	0	0	0
MATERIAL DE INFORMÁTICA	101	90	35	35	35	35	35	35	35	35	35	35
IMOBILIZADO - SOFTWARE	170	170	170	170	170	170	170	170	170	170	170	170
PARCELAMENTO IPI COD. 5123	3.002	3.030	0	0	0	0	0	0	0	0	0	0
PGTO SISTEMA BIMACHINE / SOL7	1.061	1.061	1.061	1.061	1.061	1.061	1.061	1.061	1.061	1.061	1.061	1.061
PARCELAMENTO IPI, PIS, COFINSE	3.117	1.574	0	0	0	0	0	0	0	0	0	0
<b>Total</b>	<b>265.227</b>	<b>230.965</b>	<b>261.429</b>	<b>250.197</b>	<b>250.197</b>	<b>250.197</b>	<b>250.197</b>	<b>250.197</b>	<b>250.197</b>	<b>250.197</b>	<b>250.197</b>	<b>250.197</b>

Conta a Receber (R\$) - 2025	JAN	FEV	MAR	ABR	MAI	JUN	JUL	AGO	SET	OUT	NOV	DEZ
BOLETO	261.655	82.010	110.500	200.000	200.000	200.000	200.000	200.000	200.000	200.000	200.000	200.000
BOLETO CPG	14.521	19.123	0	20.000	20.000	20.000	20.000	20.000	20.000	20.000	20.000	20.000
<b>Total</b>	<b>276.176</b>	<b>101.133</b>	<b>110.500</b>	<b>220.000</b>	<b>220.000</b>	<b>220.000</b>	<b>220.000</b>	<b>220.000</b>	<b>220.000</b>	<b>220.000</b>	<b>220.000</b>	<b>220.000</b>

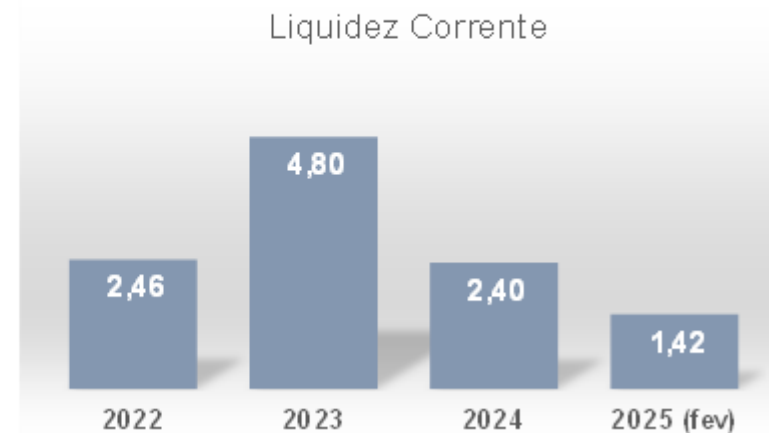
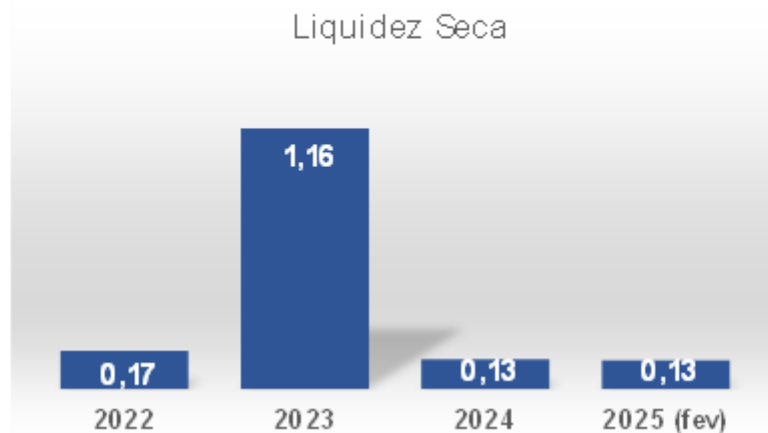
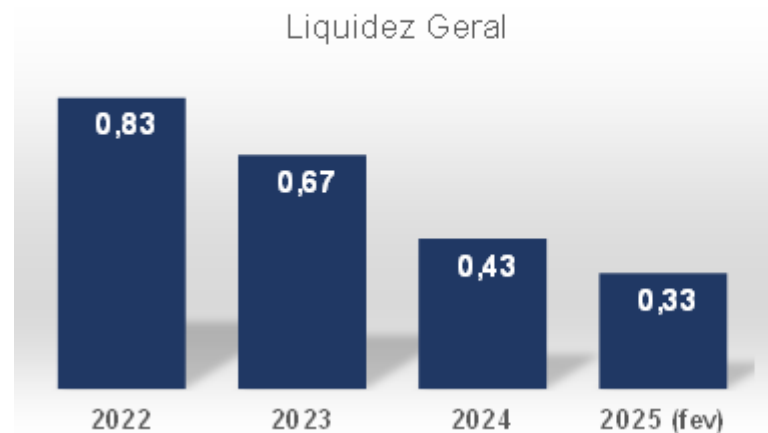
<b>Disponível do Período</b>	<b>10.949</b>	<b>-129.832</b>	<b>-150.929</b>	<b>-30.197</b>	<b>-30.197</b>	<b>-30.197</b>	<b>-30.197</b>	<b>-30.197</b>	<b>-30.197</b>	<b>-30.197</b>	<b>-30.197</b>	<b>-30.197</b>
<b>Disponível Acumulado</b>	<b>10.949</b>	<b>-118.883</b>	<b>-269.812</b>	<b>-300.009</b>	<b>-330.206</b>	<b>-360.403</b>	<b>-390.601</b>	<b>-420.798</b>	<b>-450.995</b>	<b>-481.192</b>	<b>-511.389</b>	<b>-541.587</b>



A Projeção do Fluxo de Caixa de 2025, demonstra uma expectativa de redução de caixa, ao longo do ano, apresentando um saldo disponível projetado de -R\$ 541 mil.

# Indicadores

Liquidez | IMMICH INDUSTRIES LTDA



$$\text{Liquidez Geral} = \frac{\text{Ativo Circulante} + \text{Realizável a Longo Prazo}}{\text{Passivo Circulante} + \text{Exigível a Longo Prazo}}$$

$$\text{Liquidez Seca} = \frac{\text{Ativo Circ.} - \text{Estoques} - \text{Despesas Antec.}}{\text{Passivo Circulante}}$$

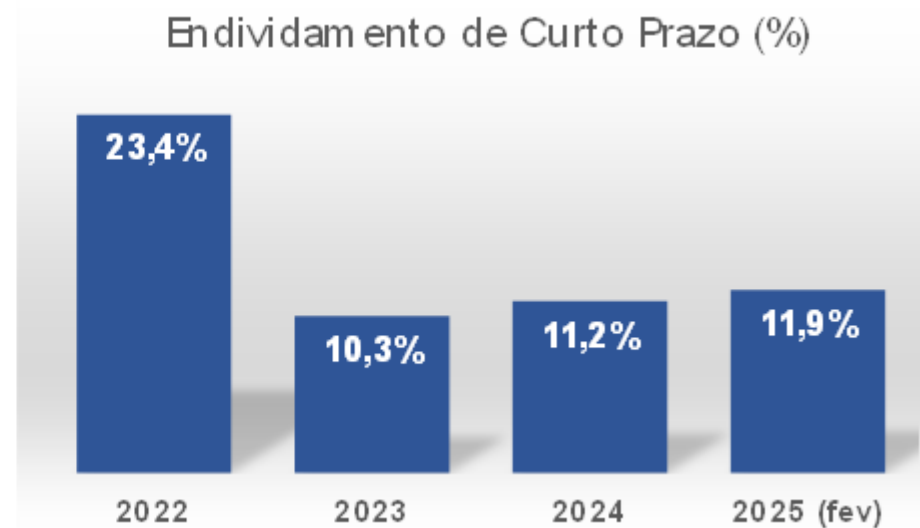
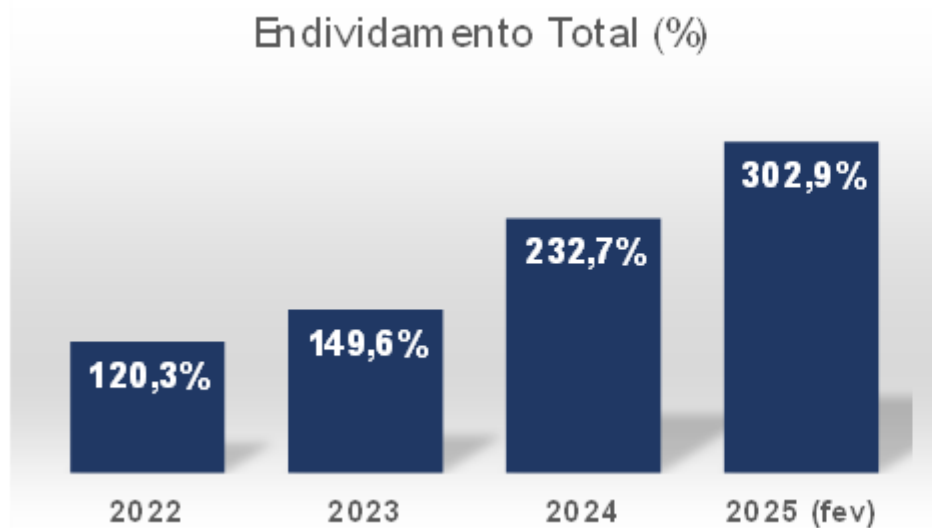
$$\text{Liquidez Corrente} = \frac{\text{Ativo Circulante}}{\text{Passivo Circulante}}$$

Conforme Assaf Neto (Estrutura e Análise de Balanços, 12ª ed., 2010), os indicadores de liquidez demonstram a capacidade financeira de uma entidade em honrar seus compromissos. A liquidez corrente evidencia o montante disponível no curto prazo para cada R\$ 1,00 de dívida no curto prazo. A liquidez seca faz o mesmo cálculo, deduzindo-se os estoques e as despesas antecipadas, visando demonstrar a representatividade de itens monetários de alta liquidez para saldar suas dívidas de curto prazo. Por fim, a liquidez geral realiza esse mesmo comparativo analisando os ativos e passivos de curto e longo prazo.

Nos últimos 3 anos, a empresa IMMICH INDUSTRIES LTDA. apresentou redução nos seus indicadores de liquidez. Apesar de demonstrar capacidade para saldar suas dívidas de curto prazo, o indicador de Liquidez Geral demonstra uma incapacidade de saldar suas dívidas de longo prazo, considerando o seu ativo disponível.

# Indicadores

Endividamento | IMMICH INDUSTRIES LTDA



$$\text{Endividamento Total} = \frac{\text{Passivo Circulante} + \text{Exigível a Longo Prazo}}{\text{Ativo Total}}$$

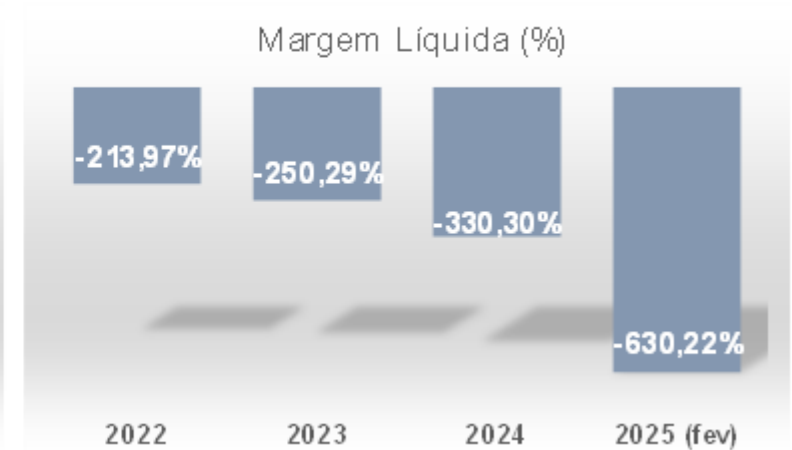
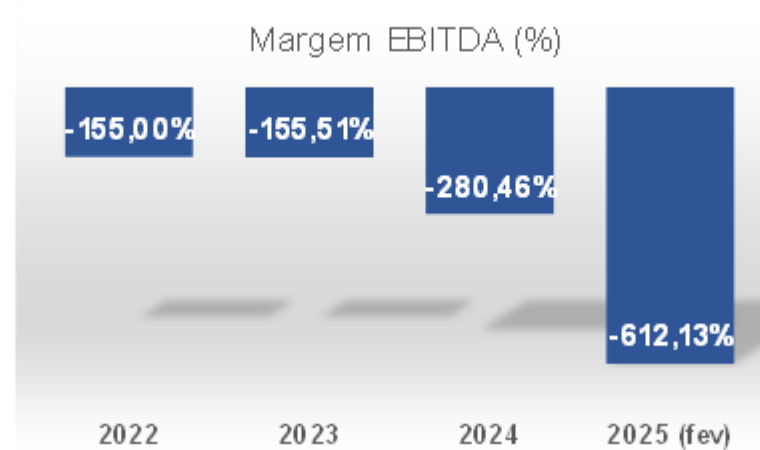
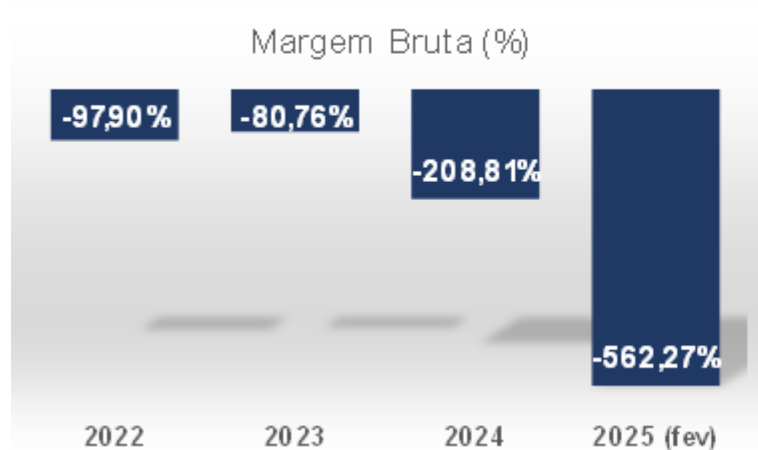
$$\text{Endividamento de Curto Prazo} = \frac{\text{Passivo Circulante}}{\text{Passivo Circulante} + \text{Exigível a Longo Prazo}}$$

De acordo com Assaf Neto (Estrutura e Análise de Balanço: um enfoque econômico financeiro, 12ª ed., 2020), o Endividamento Total demonstra a dependência da empresa com relação a suas exigibilidades totais, isto é, do montante investido em seus ativos, qual a participação dos recursos de terceiros. Complementando a análise do Endividamento, temos o Endividamento de Curto Prazo, que demonstra o quanto a empresa possui de dívidas no curto prazo, em porcentagem, em relação à dívida total.

Nos últimos 3 anos, a empresa IMMICH INDUSTRIES LTDA. apresentou crescimento no seu Endividamento Total, sendo que o saldo dívidas superam o valor do Ativo. O endividamento está concentrado nas dívidas de longo prazo. As dívidas de curto prazo representam 11,9% do total do endividamento.

# Indicadores

Rentabilidade | IMMICH INDUSTRIES LTDA



$$\text{Margem Bruta} = \frac{\text{Lucro Bruto}}{\text{Receita Líquida}}$$

$$\text{Margem EBITDA} = \frac{\text{EBITDA}}{\text{Receita Líquida}}$$

$$\text{Margem Líquida} = \frac{\text{Resultado Líquido}}{\text{Receita Líquida}}$$

Segundo Gitman (Princípios da Administração Financeira, 12ª ed.; 2010) “a margem de lucro bruto mede a porcentagem de cada unidade monetária de vendas que permanece após a empresa deduzir o valor dos bens vendidos. Quanto maior a margem de lucro bruto, melhor (isto é, menor o custo das mercadorias vendidas).”

A Margem EBITDA avalia a eficiência e a lucratividade das operações da empresa, sem incluir elementos financeiros como juros, impostos, depreciação e amortização. É classificado como quanto maior melhor, e serve para realizar comparações entre empresas do mesmo segmento.

Segundo Assaf Neto (Estrutura e Análise de Balanço: um enfoque econômico financeiro, 12ª ed., 2020), a Margem de Lucro “mede a eficiência de uma empresa em produzir lucros por meio de suas vendas”.

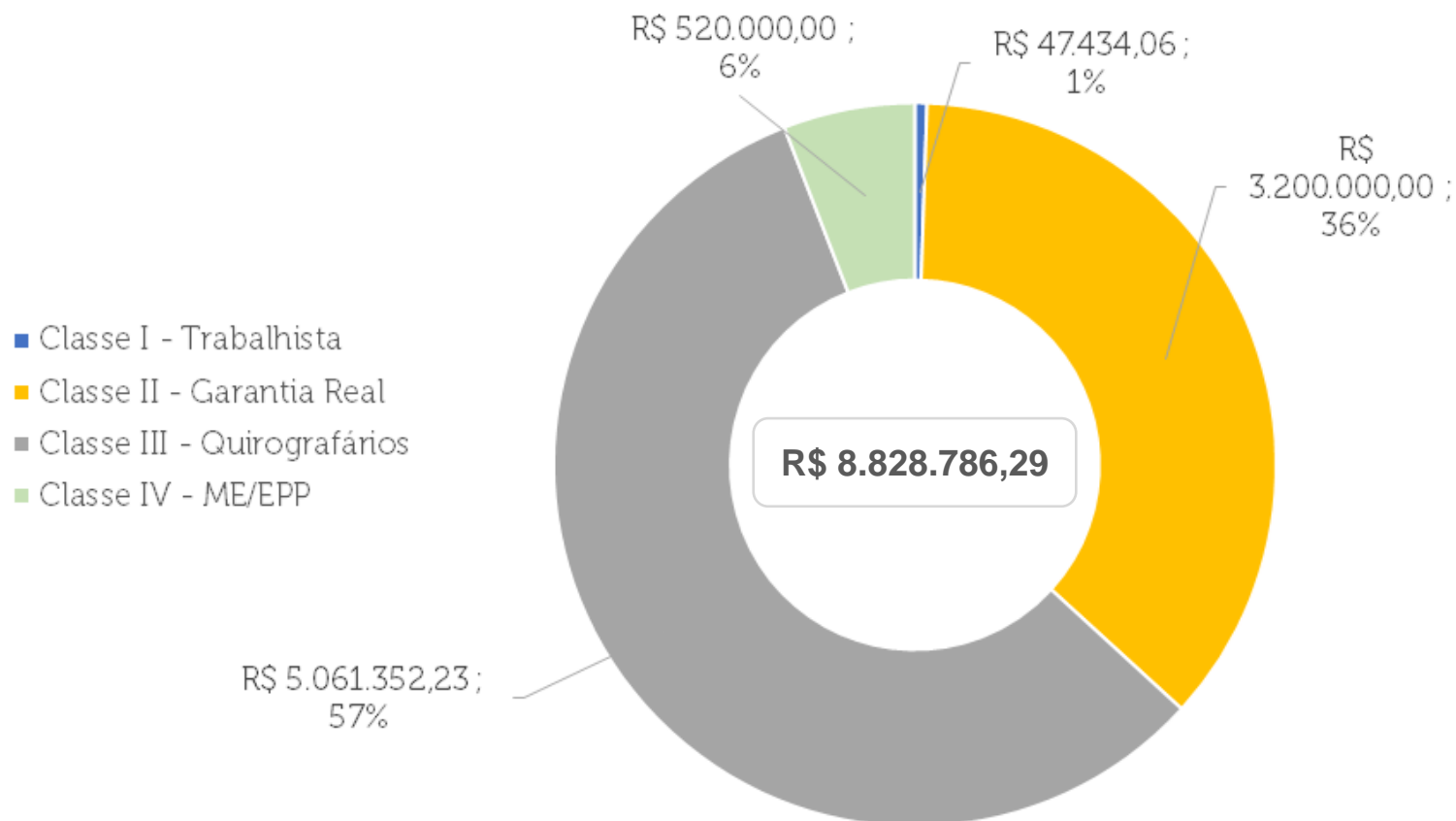
A empresa IMMICH INDUSTRIES LTDA apresenta margens negativas, desde a Margem Bruta, devido ao CMV ser superior ao valor total de Receitas.

# Passivo Sujeito à Recuperação Judicial

Resumo do Quadro Geral de Credores (em R\$)



## Passivo Sujeito à Recuperação Judicial



De acordo com a relação de credores apresentada pelas Requerentes, o Passivo Concursal soma R\$ 8.828.786,29, sendo:

Classe I - Trabalhistas - R\$ 47.434,06;

Classe II – Garantia Real - R\$ 3.200.000,00;

Classe III – Quirografários - R\$ 5.061.352,23

Classe IV - ME/EPP. - R\$ 520.000,00

# Passivo Tributário



PASSIVO TRIBUTÁRIO	BELLA LUNA AROMAS LTDA		BELLA LUNA E-COMMERCE LTDA		FAMMICH PARTICIPACOES LTDA		IMMICH INDUSTRIES LTDA		TOTAL	
Tributos Federais	R\$	3.924,03	R\$	213.056,81	R\$	221,70	R\$	2.942.955,75	R\$	<b>3.160.158,29</b>
Tributos Estaduais	R\$	1.159.201,80	R\$	-	R\$	-	R\$	36.128,86	R\$	<b>1.195.330,66</b>
Tributos Municipais	R\$	-	R\$	-	R\$	949,01	R\$	-	R\$	<b>949,01</b>
<b>TOTAL</b>	<b>R\$</b>	<b>1.163.125,83</b>	<b>R\$</b>	<b>213.056,81</b>	<b>R\$</b>	<b>949,01</b>	<b>R\$</b>	<b>2.979.084,61</b>	<b>R\$</b>	<b>4.356.216,26</b>

# Requisitos legais | Art. 48, da Lei 11.101/2005



		Cumprimento	Comentários	Referência
ATIVIDADE REGULAR HÁ MAIS DE DOIS ANOS	CAPUT	✓	Fornecido Cadastro Nacional da Pessoa Jurídica, demonstrando abertura em 10/07/2017 (BELLA IUNA), 29/01/2021 (E-COMMERCE), 23/11/2017 (FAMMICH) e 03/04/2007 (IMMICH).	EVENTO 1 ANEXO 3 p. 3 EVENTO 1 ANEXO 3 p. 6 EVENTO 1 ANEXO 3 p. 9 EVENTO 1 ANEXO 3 p. 12
INEXISTÊNCIA DA CONDIÇÃO DE FALIDO	INCISO I	✓	Foram enviadas certidões negativas de ação falimentar, concordatária, recuperação judicial e extrajudicial.	EVENTO 1, ANEXO 4, pág. 3/5 e 9 EVENTO 1, ANEXO 4, pág. 11/13 e 17 EVENTO 1, ANEXO 4, pág. 19/23 e 26 EVENTO 1, ANEXO 4, pág. 28/30 e 36
AUSÊNCIA DE CONCESSÃO DE RECUPERAÇÃO JUDICIAL	INCISO II e III	✓	Foram enviadas certidões negativas de ação falimentar, concordatária, recuperação judicial e extrajudicial.	EVENTO 1, ANEXO 4, pág. 3/5 e 9 EVENTO 1, ANEXO 4, pág. 11/13 e 17 EVENTO 1, ANEXO 4, pág. 19/23 e 26 EVENTO 1, ANEXO 4, pág. 28/30 e 36
INEXISTÊNCIA DE CONDENAÇÃO DA SOCIEDADE PELA PRÁTICA DE CRIME DA LREF	INCISO IV	X	Foram enviadas certidões negativas de ação falimentar, concordatária, recuperação judicial e extrajudicial. Entretanto, faltaram as certidões negativas criminal do TJRS	EVENTO 1, ANEXO 4, pág. 8(JF) e 9 EVENTO 1, ANEXO 4, pág. 15(JF) e 17 EVENTO 1, ANEXO 4, pág. 24(JF) e 26 EVENTO 1, ANEXO 4, pág. 32 e 36
INEXISTÊNCIA DE CONDENAÇÃO DO ADMINISTRADOR PELA PRÁTICA DE CRIME DA LREF	INCISO IV	✓	Foram fornecidas as certidões criminais negativas de todos os sócios	EVENTO 1, ANEXO 5, pág. 4, 6 e 24 EVENTO 1, ANEXO 5, pág. 10 e 14 EVENTO 1, ANEXO 5, pág. 4 e 6 EVENTO 1, ANEXO 5, pág. 17 e 21

# Requisitos legais | Art. 51, da Lei 11.101/2005



		Cumprimento	Comentários	Referência
EXPOSIÇÃO DA SITUAÇÃO PATRIMONIAL E DAS RAZÕES DA CRISE	INCISO I	✓	A Requerente comentou sobre as causas principais as enchentes ocorridas no Rio Grande do Sul, em abril de 2024, que impactaram o fluxo de caixa e o capital de giro da Bakof e da BK Logística. A Bakof e a Fibracampo, por sua vez, dependem do crescimento do setor da construção civil, que teve uma alta nos custos em mão de obra e materiais.	EVENTO 1, INIC1
BALANÇO PATRIMONIAL	INCISO II	X	Foram fornecidos os Balanços Patrimoniais de 2021 a 2024, além do balancete de fevereiro/25. Faltou o Balanço de 2022 (E-COMMERCE)	EVENTO 1, ANEXO 6 , pág. 3-7 EVENTO 1, ANEXO 6 , pág. 37 - 40 EVENTO 1, ANEXO 6 , pág. 57-59 EVENTO 1, ANEXO 6 , pág. 71-75 EVENTO 1, ANEXO 6 , pág. 8-10
DEMONSTRAÇÃO DE RESULTADOS ACUMULADOS	INCISO II	X	Foram fornecidos os Demonstrativos de Resultado de 2021 a 2024. Faltou o Demonstrativo de Resultado de 2022 (E-COMMERCE)	EVENTO 1, ANEXO 6 , pág. 41 - 42 EVENTO 1, ANEXO 6 , pág. 60-62 EVENTO 1, ANEXO 6 , pág. 76-78
DEMONSTRAÇÃO DE RESULTADO DESDE O ÚLTIMO EXERCÍCIO SOCIAL	INCISO II	X	Foi enviada a Demonstração de Resultado de fev/25. Não foi Enviada a Demonstração de Resultado até fev/25 do E-COMMERCE	EVENTO 1, ANEXO 6 , pág. 11-20 EVENTO 1, ANEXO 6 , pág. 63-66 EVENTO 1, ANEXO 6 , pág. 104-110
RELATÓRIO GERENCIAL DE FLUXO DE CAIXA E SUA PROJEÇÃO	INCISO II	✓	Foram enviados os Fluxos de Caixa projetados para o ano de 2025 e os fluxos de caixa de 2024	EVENTO 1, ANEXO 6 , pág. 21-25 EVENTO 1, ANEXO 6 , pág. 52-55 EVENTO 1, ANEXO 6 , pág. 67-69 EVENTO 1, ANEXO 6 , pág. 111-112

# Requisitos legais | Art. 51, da Lei 11.101/2005



		Cumprimento	Comentários	Referência
DESCRIÇÃO DAS SOCIEDADES DE GRUPO SOCIETÁRIO, DE FATO OU DE DIREITO	INCISO II	✓	Foi informado descrição das informações societárias para as quatro empresas.	EVENTO 1, INIC1
RELAÇÃO NOMINAL DE CREDORES	INCISO III	✓	Foi apresentada a relação , porém o documento tem pessima resolução. Também não há indicação das devedoras originárias - segregação entre as Requerentes. Não foi apresentada relação de credores não sujeitos.	EVENTO 1, ANEXO14
RELAÇÃO DE EMPREGADOS	INCISO IV	✓	Foi enviada lista completa de empregados, porém não foi demonstrado os valores pendentes. A empresa FAMMICH não possui empregados	EVENTO 1, ANEXO9, pág. 3 EVENTO 1, ANEXO9, pág. 9 EVENTO 1, ANEXO9, pág. 5-6
CERTIDÃO DE REGULARIDADE DO REGISTRO PUBLICO DE EMPRESAS E ATOS CONSTITUTIVOS	INCISO V	X	Foram fornecidos os registros na Junta Comerciais e os contratos sociais e suas alterações. Para a empresa IMMICH foi apresentada apenas a alteração nº 17, não consolidada. Necessário contrato social/alteração anterior consolidada.	EVENTO1, ANEXO8 , pág. 3-15 EVENTO1, ANEXO8 , pág. 17-26 EVENTO1, ANEXO8 , pág. 27-36 EVENTO1, ANEXO8 , pág. 38-46
RELAÇÃO DE BENS PARTICULARES DOS SÓCIOS	INCISO VI	✓	Foram apresentados.	EVENTO 1, ANEXO10, pág. 2-20 EVENTO 1, ANEXO10, Pág. 21-31 EVENTO 1, ANEXO10, pág. 2-11 EVENTO 1. ANEXO10. Pág. 35-43

# Requisitos legais | Art. 51, da Lei 11.101/2005



		Cumprimento	Comentários	Referência
EXTRATOS BANCÁRIOS E DE APLICAÇÕES FINANCEIRAS	INCISO VII	✓	Foram fornecidos os extratos bancários com as respectivas instituições bancárias.	EVENTO 1, ANEXO 11, Pág. 3-22 EVENTO 1, ANEXO 11, Pág. 24-34 EVENTO 1, ANEXO 11, Pág. 36 EVENTO 1, ANEXO 11, Pág. 38-52
CERTIDÕES DOS CARTÓRIOS DE PROTESTOS	INCISO VIII	✓	Foram encaminhadas Certidões Junto aos cartórios	EVENTO 1, ANEXO 15
RELAÇÃO DE PROCESSOS SUBSCRITA PELO DEVEDOR	INCISO IX	✓	Foi juntada a relação de processos, constando as partes, número do processo, valor da causa, fase, data e vara responsável.	EVENTO 1, ANEXO 13
RELATÓRIO DETALHADO DO PASSIVO FISCAL	INCISO X	X	Foi enviado relatório demonstrando o passivo fiscal tributário. Faltou o relatório do passivo fiscal estadual da empresa FAMMICH	EVENTO 1, ANEXO 13, pág. 3-8 EVENTO 1, ANEXO 13, pág. 10-14 EVENTO 1, ANEXO 13, pág. 16-17 EVENTO 1, ANEXO 13, pág. 19-25
RELAÇÃO DE BENS E DIREITOS INTEGRANTES DO ATIVO NÃO CIRCULANTE, INCLUIDOS OS NÃO SUJEITOS À RJ, ACOMPANHADO DOS NEGÓCIOS JURÍDICOS CELEBRADOS NA FORMA DO ART. 49, §3º DA LEI 11.101/2005	INCISO XI	X	Foi enviada a relação de bens. Não foi enviada a relação da empresa FAMMICH	EVENTO 1, ANEXO 7, pág. 3 EVENTO 1, ANEXO 7, pág. 5 EVENTO 1, ANEXO 7, pág. 7-16

# Competência



Nos termos do art. 3º da Lei nº 11.101/2005, *é competente para homologar o plano de recuperação extrajudicial, deferir a recuperação judicial ou decretar a falência o Juízo do local do principal estabelecimento do devedor ou da filial de empresa que tenha sede fora do Brasil.*

A legislação, contudo, não estabelece de forma expressa o que se entende por "principal estabelecimento". Essa lacuna legislativa adquire relevância sobretudo nas hipóteses em que a recuperação judicial envolve grupos econômicos, nos quais as empresas componentes podem estar sediadas e atuar em diferentes localidades. Diante disso, doutrina e jurisprudência vêm delineando critérios diversos para a aferição do principal estabelecimento.

Atualmente, é entendimento consolidado que o principal estabelecimento pode ser identificado a partir de três critérios: (i) formal, relacionado à sede indicada nos atos constitutivos da empresa; (ii) funcional, correspondente ao local onde são tomadas as decisões estratégicas, ou onde se encontram os diretores e gestores; e (iii) econômico, vinculado ao local onde há maior concentração de negócios, contratos ou operações.

No caso em apreço, em visita técnica realizada constatou-se o centro de administração do grupo empresarial está situado na **Rua Ralph Berty Olschowsky, nº 25, Bairro Teutônia, Teutônia/RS**. É nessa localidade que se concentram as atividades administrativas, financeiras e de gestão.

Diante desse conjunto probatório, conclui-se que o principal estabelecimento do grupo econômico encontra-se em Teutônia/RS, município que integra a competência da Vara Regional Empresarial da Comarca de Pelotas/RS.

Assim, entende a Perita ser, de fato, este é o juízo competente para processar e julgar o presente pedido de recuperação judicial.

# Consolidação processual e substancial



Na petição inicial, os Requerentes postulam o deferimento do processamento da recuperação judicial sob o regime de consolidação processual e substancial.

Nos termos do art. 69-J da Lei nº 11.101/2005, o reconhecimento da consolidação substancial exige o preenchimento de, ao menos, dois dos seguintes requisitos: (i) garantias cruzadas; (ii) relação de controle ou dependência; (iii) identidade total ou parcial do quadro societário; e (iv) atuação conjunta no mercado.

No presente caso, os documentos acostados aos autos — especialmente os trechos de contratos bancários juntados no Evento 1, INC1, págs. 9/10 — demonstram a existência de dívidas comuns entre os Requerentes, assumidas na condição de devedores solidários ou avalistas, evidenciando a prática de garantias cruzadas.

Ademais, resta clara a atuação conjunta dos Requerentes no mercado, conforme relatado à pág. 07. A título exemplificativo, destaca-se que a unidade-sede da Bella Luna Aromas é responsável pela embalagem dos produtos fabricados pela empresa IMMICH. Ressalte-se, ainda, que as demais Requerentes não possuem sedes operacionais autônomas, de modo que todas as atividades do grupo são desenvolvidas de forma integrada e interdependente.

Por fim, verifica-se que as sociedades são compostas exclusivamente por membros da mesma família — pai, mãe e filhas —, o que reforça a existência de um grupo econômico de caráter familiar. Dessa forma, conclui esta Equipe Técnica que restou suficientemente comprovada a existência de grupo societário entre as Requerentes.

Considerando o preenchimento dos requisitos legais, é plenamente cabível a aplicação do regime de consolidação substancial, com a unificação dos ativos e passivos das sociedades devedoras, nos termos do art. 69-K da Lei nº 11.101/2005.

# Pedido liminar | essencialidade de bens



Na petição inicial, os Requerentes também postulam a manutenção da posse do imóvel e dos bens móveis atualmente sob a detenção das devedoras. Alegam que o imóvel matriculado sob o nº 12.857 está gravado com hipoteca em favor de ROSAVALDO ANTONIO JOHANN, decorrente de contrato particular de mútuo, cujo saldo devedor atualizado é de R\$ 560.000,00. Ao final, requerem o reconhecimento da essencialidade do referido imóvel, bem como de todos os bens que compõem a estrutura das empresas, por estarem diretamente vinculados ao desenvolvimento da atividade produtiva.

Da análise da matrícula acostada aos autos (Evento 1, ANEXO16, págs. 16/21), verifica-se que o imóvel em questão está localizado na Rua Ralph Berty Olschowsky, nº 25, onde atualmente funcionam a sede administrativa e a unidade industrial das recuperandas. Consta que as empresas operam com aproximadamente 35 funcionários, distribuídos entre os setores administrativo, fabril e comercial. **Diante disso, resta evidenciado que o bem é essencial à continuidade das atividades do grupo empresarial, devendo, portanto, ser resguardado de eventual constrição patrimonial, caso deferido o processamento da recuperação judicial, sobretudo para fins de satisfação de crédito submetido aos efeitos da recuperação judicial.**

**Por outro lado, quanto ao pedido de reconhecimento da essencialidade de todos os bens que guarnecem a estrutura das empresas, esta perita manifesta-se pela impossibilidade de acolhimento, diante da generalidade do pleito.** Ressalta-se que a caracterização da essencialidade exige prova cabal e específica acerca da função de cada bem no processo produtivo, não sendo possível ao juízo acatar o pedido de forma genérica.

Eventual análise quanto à essencialidade de bens móveis deverá ser submetida ao juízo em momento oportuno, caso haja risco concreto de constrição, ocasião em que deverá ser demonstrada, de forma individualizada, a indispensabilidade do bem à manutenção das atividades empresariais, à luz das circunstâncias específicas do caso concreto.

# Pedido liminar | sustação de protestos



No item 7.2, da petição inicial, as Requerentes também requerem a suspensão dos protestos existentes em face das empresas do Grupo Bella Luna.

Contudo, ainda que deferido o processamento da recuperação judicial, tal medida, por si só, não tem o condão de impedir/suspender o registro de protestos.

O *stay period* previsto no art. 6º, §4º, da Lei nº 11.101/2005 tem como finalidade apenas suspender o curso das ações e execuções que visem à constrição ou à expropriação de bens essenciais à manutenção das atividades da recuperanda, não alcançando, portanto, atos que traduzem o exercício regular de direitos por parte dos credores.

Nesse sentido, o protesto de títulos não se confunde com medida de cobrança coercitiva, sendo legítimo como forma de dar publicidade à inadimplência e preservar os direitos creditórios dos titulares. Os credores não estão impedidos de dar conhecimento a terceiros da real situação econômico-financeira da devedora, tampouco de registrar protestos relativos aos créditos vencidos.

Ressalte-se, ainda, que a novação dos créditos submetidos à recuperação judicial apenas se opera com a concessão da recuperação, conforme expressamente dispõe o art. 59 da Lei nº 11.101/2005. Assim, até que isso ocorra, os créditos permanecem íntegros e plenamente exigíveis, inclusive para fins de protesto.

A matéria, inclusive, encontra respaldo no Enunciado nº 54 da I Jornada de Direito Comercial do CJF/STJ:

*“O deferimento do processamento de recuperação judicial, por si só, não enseja a suspensão ou o cancelamento da negativação do nome do devedor nos cadastros de restrição ao crédito e nos tabelionatos de protestos.”*

A par do exposto, opina esta perita pelo indeferimento do pedido liminar.

# Pedido liminar | essencialidade de conta bancária



Por fim, as Requerentes também postulam o reconhecimento da essencialidade da *conta bancária nº 31986-5, mantida junto ao Banco Sicredi (748), Agência 0119, vinculada ao CNPJ nº 28.164.867/0001-00*, com o objetivo de resguardar os valores ali depositados contra eventuais bloqueios ou atos expropriatórios que possam comprometer a continuidade das atividades empresariais.

Contudo, o pleito, tal como formulado, também apresenta-se de forma genérica, sem a devida demonstração da indispensabilidade de todo e qualquer valor que ingressa na referida conta para a manutenção das operações do grupo.

A análise sobre a essencialidade de valores depositados em conta bancária deve ser realizada com base nas circunstâncias específicas do caso, a depender da origem e da destinação dos recursos, bem como da quantia eventualmente constricta, a fim de se aferir, de forma objetiva, se o bloqueio comprometeria, de fato, a atividade empresarial.

Dessa forma, eventual apreciação quanto à essencialidade de recursos financeiros deverá ocorrer oportunamente, diante de situação concreta que justifique a necessidade de proteção, mediante a devida comprovação de sua relevância para a continuidade das atividades das Requerentes.

# Considerações Finais



Nos termos do art. 51-A, §5º, da Lei 11.101/2005, a constatação prévia tem por finalidade a análise das reais condições de funcionamento da empresa e da regularidade documental, sendo vedada qualquer avaliação acerca da viabilidade econômica do devedor.

Após a análise da documentação apresentada, verificou-se que parte das empresas do grupo Requerente encontram-se em situação de desequilíbrio econômico, não gerando resultado operacional suficiente para atender integralmente ao endividamento atual. Tal condição indica dificuldades significativas no cumprimento regular de suas obrigações.

Ressalte-se, contudo, que as Requerentes se encontram atualmente em plenas atividades, com estrutura operacional em funcionamento e continuidade das operações comerciais.

Nesse sentido, dispõe o art. 47 da Lei nº 11.101/2005 que: *“A Recuperação Judicial tem por objetivo viabilizar a superação da situação de crise econômico-financeira do devedor, preservação da empresa, sua função social e o estímulo à atividade econômica”*.

Assim, considerando que a crise econômico-financeira é pressuposto para o ajuizamento do pedido de recuperação judicial, bem como a condição de grupo econômico e a consolidação substancial pleiteada, entende-se que está presente o requisito objetivo necessário para o prosseguimento da demanda.

Ademais, não se constatou qualquer indício de utilização fraudulenta do instituto da recuperação judicial. Ao que tudo indica, o objetivo das Requerentes é legítimo, voltado à reestruturação empresarial e à superação da crise instalada, com vistas à retomada da regularidade financeira e ao cumprimento de suas obrigações.

No tocante aos requisitos legais previstos nos arts. 48 e 51 da Lei 11.101/2005, salienta-se que, embora alguns documentos inicialmente não tenham sido apresentados nos autos, entende-se viável o deferimento do processamento com determinação de juntada em emenda à inicial.

# Considerações Finais



Sendo assim, a partir da constatação de que as Requerentes mantêm atividade operacional regular, esta profissional, designada para a avaliação preliminar, conclui que estão **suficientemente presentes os requisitos legais para o imediato deferimento do processamento da Recuperação Judicial, em regime de consolidação substancial**, sem prejuízo da intimação para complementação dos documentos faltantes, quais sejam:

- **Certidões criminais das sociedades empresárias, emitidas pelo TJRS;**
- **Balanço e demonstrativo de resultado de 2022 e Demonstração de resultado ate 02/2025, da E-Commerce;**
- **Contrato social ou alteração contratual consolidada da IMMICH**
- **Relatório do passivo fiscal estadual da empresa FAMMICH;**
- **Relação de bens do ativo não circulante da FAMMICH.**

**Samuel Radaelli**

OAB/RS 64 229

**Leila Juliana Perottoni**

CRC/RS 049 846

**João Luiz Trindade Telles da Silva**

CRA/RS 33 731