

**FALÊNCIA DE RESTAURANTE SR. FREDERICO LTDA**

**PROCESSO Nº 5009626-56.2025.8.21.0022**  
**VARA REGIONAL EMPRESARIAL DE PELOTAS/RS**

**RELATÓRIO DA ADMINISTRAÇÃO JUDICIAL**  
**(ART.22, III, “e” C/C ART. 186 DA LEI 11.101/05)**

**I. HISTÓRICO DA FALIDA E OBJETO SOCIETÁRIO.**

A sociedade falida foi constituída na data de 28/07/2015, sendo que a documentação carreada aos autos indica que esta teve como objeto societário RESTAURANTES E SIMILARES, LANCHONETES, CASA DE CHÁ, DE SUCOS E SIMILARES. BARES E OUTROS ESTABELECIMENTOS ESPECIALIZADOS EM SERVIR BEBIDAS.

O capital social era de R\$ 400.000,00, distribuídos da seguinte forma:

RODRIGO SAMPAIO CINTRA	Sócio Administrador	R\$ 400.000,00
------------------------	---------------------	----------------

**II. DAS RAZÕES QUE ENSEJARAM A QUEBRA DA EMPRESA.**

A empresa enfrentou dificuldades financeiras decorrentes da pandemia de COVID-19, que levou à suspensão das atividades presenciais e à necessidade de medidas emergenciais, como a implementação do delivery e a redução do quadro de funcionários. Apesar dos esforços, os prejuízos acumulados resultaram no fechamento da unidade de Frederico Westphalen em 2022.

Posteriormente, a crise financeira persistiu, levando ao encerramento da unidade de Ijuí devido ao acúmulo de dívidas tributárias e bancárias. A situação se agravou com as enchentes de maio de 2024 no Rio Grande do Sul, que causaram perdas de estoque e impactaram a receita da empresa. Além disso, o aumento dos custos operacionais, especialmente da carne, comprometeu ainda mais a lucratividade.

Nos últimos meses, a empresa tornou-se incapaz de cumprir suas obrigações fiscais e trabalhistas, acumulando dívidas com órgãos como FGTS e INSS, além da inadimplência com fornecedores e o proprietário do imóvel. A redução significativa das margens de lucro tornou o faturamento insuficiente para cobrir custos essenciais, resultando na inviabilidade econômica da empresa.

### **III. DA ANÁLISE DA ESCRITURAÇÃO E DEMONSTRAÇÕES FINANCEIRAS.**

Para fins de elaboração do presente relatório, foi realizada a análise dos seguintes documentos:

- Balanço Patrimonial e Balancetes de 2022 à 2024;
- Demonstração do Resultado do Exercício de 2022 à 2024;
- Demonstração de Fluxos de Caixa pelo método indireto de 2022 à 2024;
- Extrato bancário (SANTANDER) de janeiro a março de 2025;
- Lista de bens do ativo imobilizado.

O exame das Demonstrações Contábeis é de fundamental importância para contextualização da situação em que a falida se encontrava por ocasião do encerramento das atividades, bem como para justificar os motivos que a levaram a esta conjuntura. Salienta-se que a análise está limitada aos documentos disponibilizados pela empresa, e a veracidade dos dados será atestada de acordo com as informações obtidas.

#### **Balanço Patrimonial.**

Trata-se da demonstração contábil destinada a evidenciar, qualitativa e quantitativamente, numa determinada data, a posição patrimonial e financeira da Entidade. No balanço patrimonial, as contas deverão ser classificadas segundo os elementos do patrimônio que registrem, e agrupadas de modo a facilitar o conhecimento e a análise da situação financeira da empresa. Estabelece uma verificação do equilíbrio (um balanço) entre o que a empresa tem e o que ela deve.

Primeiramente, cabe esclarecer que a falida encaminhou os Demonstrativos Contábeis de 2022 a 2024.

Na tabela abaixo é evidenciado o resumo das Demonstrações Contábeis disponibilizadas:

BALANÇO PATRIMONIAL		2022	2023	2024
ATIVO	<b>CIRCULANTE</b>	<b>16.772,16</b>	<b>55.366,95</b>	<b>221.803,53</b>
	Disponível	9.932,53	2.992,78	61,29
	Estoques	6.839,63	52.374,17	221.742,24
	<b>NÃO CIRCULANTE</b>	<b>145.593,43</b>	<b>138.243,43</b>	<b>138.253,43</b>
	Investimentos	7.350,00	-	-
	Imobilizado	131.228,73	131.228,73	131.228,73
	Intangível	7.014,70	7.014,70	7.014,70
PASSIVO	<b>CIRCULANTE</b>	<b>1.106.252,10</b>	<b>1.332.552,72</b>	<b>2.228.898,16</b>
	Salários e Ordenados a pagar	27.253,42	22.456,00	11.985,15
	Obrigações Sociais	6.298,49	5.104,68	19.964,41
	Obrigações Tributárias	79.742,69	82.700,93	257.866,11
	Fornecedores	355.838,90	31.939,01	26.526,91
	Contas a Pagar	637.118,60	1.355.754,01	1.912.555,58
	<b>NÃO CIRCULANTE</b>	<b>103.231,99</b>	<b>367.402,10</b>	<b>367.402,10</b>
	Empréstimos e Financiamentos	103.231,99	40.000,00	40.000,00
	Parcelamentos	-	327.402,10	327.402,10
	<b>PATRIMÔNIO LÍQUIDO</b>	<b>1.047.118,50</b>	<b>1.506.344,49</b>	<b>1.868.841,20</b>
	Capital Social	400.000,00	400.000,00	400.000,00
	Reservas	1.447.118,50	1.906.344,49	2.268.841,20
	Lucros ou Prejuízos Acumulados	1.447.118,50	1.906.344,49	2.268.841,20
Prejuízos Acumulados	1.447.118,50	1.906.344,49	2.268.841,20	
<b>TOTAL DO PASSIVO</b>	<b>162.365,59</b>	<b>193.610,38</b>	<b>360.056,96</b>	

Apresentamos a seguir, análises com base nos dados disponíveis.

### Ativo

De acordo com o CPC 00 (R2), ativo é um recurso econômico presente, controlado pela entidade, como resultado de eventos passados. Um recurso econômico é um direito que tem potencial para produzir benefícios econômicos.

O Ativo apresentou variação de 92,44% em comparação ao ano de 2022 a 2024, reflexo do aumento de Estoques.

### Ativo Circulante

Refere-se ao grupo de contas contábil que registra as disponibilidades (caixa, bancos conta movimento e aplicações financeiras), os títulos negociáveis (como duplicatas a receber), os estoques e outros créditos de realizaço a curto prazo, como adiantamento a fornecedores e empregados. O Ativo Circulante exps decréscimo de 5% no comparativo do ano de 2022 para 2024, especialmente, pela reduço da conta Investimentos. O saldo de estoque passou a se elevar de forma significativa a partir de 2023.

ATIVO	BALANÇO PATRIMONIAL		2022	2023	2024
		CIRCULANTE		16.772,16	55.366,95
		Disponível	9.932,53	2.992,78	61,29
		Estoques	6.839,63	52.374,17	221.742,24

O saldo de Caixa da empresa reduziu constantemente nos últimos anos, ilustrando esse cenário o saldo verificado em 2024, no valor de R\$ 61,29.

Foram apresentados extratos bancários de janeiro a maio de 2025, onde é possível evidenciar a utilização do limite da conta corrente com vencimento em 20/06/2025.

L - Saldo disponível de Conta Corrente + Saldo de investimentos (I + J)	- R\$ 12.996,54
<b>M - Limite Cheque Empresa</b>	<b>R\$ 13.000,00</b>
Vencimento	07/05/2025
Taxa de Juros	15,59
Limite	R\$ 13.000,00
Última Utilização	20/06/2024
Dias Utilizados até a Data	11
Valor Utilizado	R\$ 12.996,54
Disponível	R\$ 3,46
<b>N - Limite Cheque Investidor</b>	<b>R\$ 0,00</b>
<b>O - Saldo disponível + Limite (L + M + N)</b>	<b>R\$ 3,46</b>

### Ativo Não Circulante

No Ativo Não Circulante são agrupados todos os ativos de utilização na atividade da empresa, com característica que durante o período superior de 12 meses, os bens não são facilmente convertidos em unidade monetária de modo imediato.

De 2022 a 2024, o saldo do Ativo Não Circulante não apresentou variações e contemplava (R\$ 138,2 mil), composto, basicamente, por imobilizado, no montante de (R\$ 131,2 mil) e a conta intangível (R\$ 7 mil).

BALANÇO PATRIMONIAL		2022	2023	2024
ATIVO	CIRCULANTE	16.772,16	55.366,95	221.803,53
	Disponível	9.932,53	2.992,78	61,29
	Estoques	6.839,63	52.374,17	221.742,24
	NÃO CIRCULANTE	145.593,43	138.243,43	138.253,43
	Investimentos	7.350,00	-	-
	Imobilizado	131.228,73	131.228,73	131.228,73
	Intangível	7.014,70	7.014,70	7.014,70

### Imobilizado

Os ativos imobilizados são representados por bens e direitos que a empresa adquire para manter suas atividades em funcionamento, como por exemplo os edifícios, terrenos, máquinas etc.

De 2022 a 2024, não houve variações. Os valores expressos e discriminados nas contas do imobilizado são contabilizados pelo valor de compra, ressaltando que os mesmos estão isentos de taxa de depreciação e outras estabelecidas pela Receita Federal do Brasil.

O valor contabilizado até 2024 é composto por máquinas, móveis e utensílios comerciais e equipamentos de informática.

Demonstrações contábeis:

BALANÇO PATRIMONIAL		2022	2023	2024
ATIVO	NÃO CIRCULANTE	145.593,43	138.243,43	138.253,43
	Investimentos	7.350,00	-	-
	Imobilizado	131.228,73	131.228,73	131.228,73
	Intangível	7.014,70	7.014,70	7.014,70

### Passivo

Passivo são todas as obrigações financeiras de uma empresa. Ou seja, suas despesas e dívidas, independentemente dos prazos que têm para serem quitadas ou suas recorrências. **O endividamento apresentou acréscimos expressivos até 2024, com uma elevação de 55% entre 2022 até 2024.**

### Passivo Circulante

No passivo circulante, estão escrituradas as obrigações da entidade, inclusive financiamentos para aquisição de direitos do ativo não-circulante, quando vencem no exercício

seguinte (prazo de 12 meses seguintes ao do balanço). Contempla 86% das dívidas da empresa, onde as mais expressivas, em 2024, estavam alocadas em Contas a Pagar (R\$ 2.228.898 milhões).

Salienta-se que a falida apresentou aumento expressivo do endividamento em 2024, principalmente, pelo acréscimo abrupto dessa respectiva rubrica.

BALANÇO PATRIMONIAL		2022	2023	2024
PASSIVO	<b>CIRCULANTE</b>	<b>1.106.252,10</b>	<b>1.332.552,72</b>	<b>2.228.898,16</b>
	Salários e Ordenados a pagar	27.253,42	22.456,00	11.985,15
	Obrigações Sociais	6.298,49	5.104,68	19.964,41
	Obrigações Tributárias	79.742,69	82.700,93	257.866,11
	Fornecedores	355.838,90	31.939,01	26.526,91
	Contas a Pagar	637.118,60	1.355.754,01	1.912.555,58
	<b>NÃO CIRCULANTE</b>	<b>103.231,99</b>	<b>367.402,10</b>	<b>367.402,10</b>

### Passivo Não Circulante

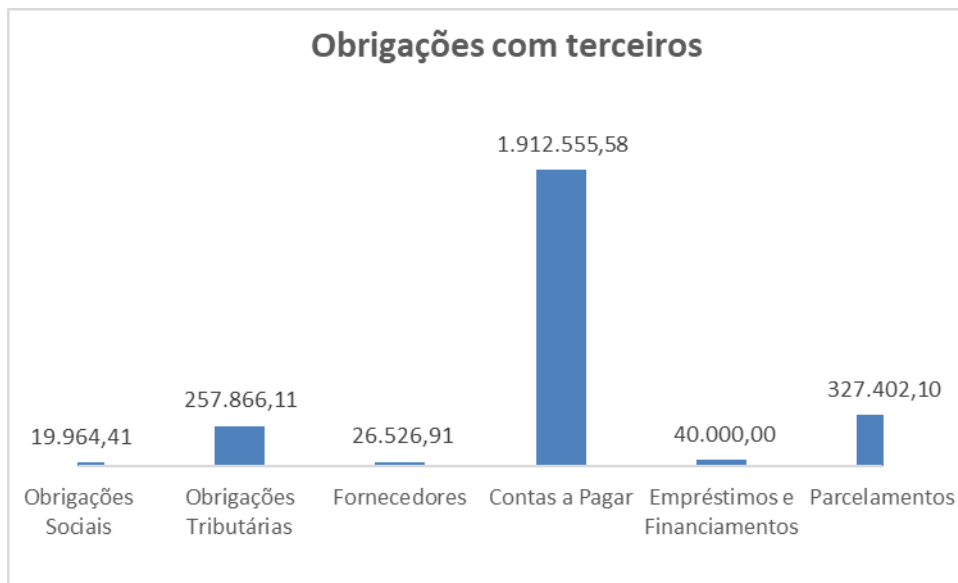
Tratam-se de todas as obrigações que a empresa se comprometeu a assumir com seus credores e que possuem prazo de vencimento superior a um ano. Com elevação de 72% no comparativo entre 2022 e 2024 devido ao parcelamento de impostos no valor de R\$ 327 mil.

BALANÇO PATRIMONIAL		2022	2023	2024
PASSIVO	<b>NÃO CIRCULANTE</b>	<b>103.231,99</b>	<b>367.402,10</b>	<b>367.402,10</b>
	Empréstimos e Financiamentos	103.231,99	40.000,00	40.000,00
	Parcelamentos	-	327.402,10	327.402,10

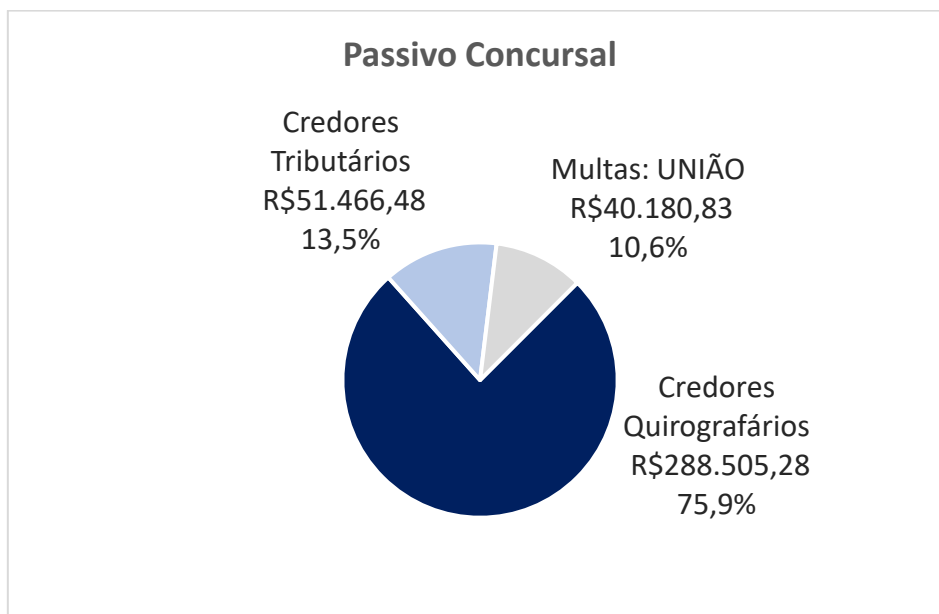
### Comparativo balanço patrimonial e dívidas com credores

O total exposto nas demonstrações contábeis, como obrigações com terceiros, soma R\$ 2,5 milhões.

BALANÇO PATRIMONIAL		2022	2023	2024
PASSIVO	Obrigações Sociais	6.298,49	5.104,68	19.964,41
	Obrigações Tributárias	79.742,69	82.700,93	257.866,11
	Fornecedores	355.838,90	31.939,01	26.526,91
	Contas a Pagar	637.118,60	1.355.754,01	1.912.555,58
	Empréstimos e Financiamentos	103.231,99	40.000,00	40.000,00
	Parcelamentos	-	327.402,10	327.402,10
	<b>TOTAL:</b>	<b>1.182.230,67</b>	<b>1.842.900,73</b>	<b>2.584.315,11</b>



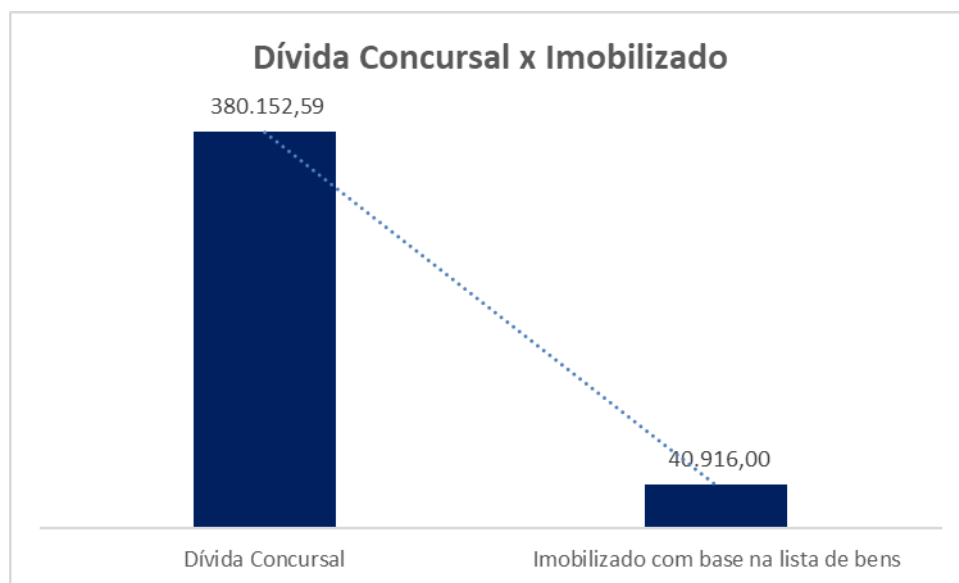
A relação de credores soma R\$ 380.152,59 mil. Abaixo é possível verificar a composição detalhada:



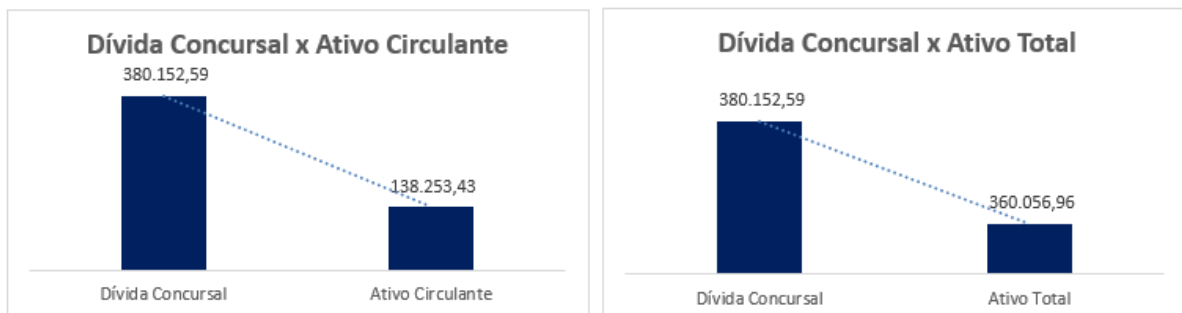
No total, são 26 credores, conforme tabela:

Credor	Valor (R\$)	Natureza	
Edital do Artigo 7º, § 2º da Lei 11.101/2005			
Associação Brasileira de Bares	R\$ 151,00	Quirografário	
Atena Medicina do Trabalho Ltda	R\$ 120,00	Quirografário	
Banco Sofisa S/A	R\$ 3.227,14	Quirografário	
BRF S.A	R\$ 880,71	Quirografário	
CRBS S/A	R\$ 927,30	Quirografário	
Delivery Much Tecnologia S.A	R\$ 1.038,16	Quirografário	
F. Pozobon Sistemas de Higiene E Limpeza LTDA	R\$ 229,50	Quirografário	
Focatto Distribuidora de Alimentos LTDA	R\$ 3.615,20	Quirografário	
Frigorifico Zimmer LTDA	R\$ 6.858,73	Quirografário	
HD Distribuidora de Produtos HIG. e Desc. LTDA	R\$ 450,00	Quirografário	
Mekal Produtos Químicos LTDA	R\$ 979,66	Quirografário	
Noroeste Bebidas LTDA	R\$ 294,41	Quirografário	
Oesa Comercio e Representações S/A	R\$ 10.081,15	Quirografário	
Pamplona Alimentos S/A	R\$ 1.368,68	Quirografário	
Panosso Contabilidade LTDA	R\$ 476,67	Quirografário	
Quality Net Comercio e Tecnologia LTDA	R\$ 160,00	Quirografário	
Refrigeracao Luz LTDA	R\$ 938,50	Quirografário	
RGE	R\$ 8.677,03	Quirografário	
Shelter Servicos de Monitorame	R\$ 981,09	Quirografário	
SPAL Indústria Brasileira de Bebidas S/A	R\$ 977,19	Quirografário	
Ultragas S.A	R\$ 6.636,97	Quirografário	
Viopex Transportes LTDA	R\$ 702,01	Quirografário	
Zeferino Alimentos Distrib. e Com. de Horti. LTDA	R\$ 1.695,38	Quirografário	
<b>Classe</b>	<b>% da Classe</b>	<b>Quantidade</b>	<b>Valor (R\$)</b>
Credores Quirografários	75,89%	24	R\$ 288.505,28
Credores Tributários	13,54%	1	R\$ 51.466,48
Multas: UNIÃO	10,57%	1	R\$ 40.180,83
<b>Total</b>	<b>100,00%</b>	<b>26</b>	<b>R\$ 380.152,59</b>

• Comparando, o ativo imobilizado arrecadado no processo falimentar (Evento 102), avaliado em **R\$ 40.916,00**, e o passivo indicado pela falida, de **R\$ 380.152,59 mil**, há uma insuficiência de saldo de R\$ 339.236,59 mil.



- Assim, quando confrontado o montante da Dívida (R\$ 380.152,59 mil), com o Ativo Total da empresa, verifica-se que não há recursos ou bens suficientes para suprir a necessidade dos credores, o que corrobora o estado falimentar.



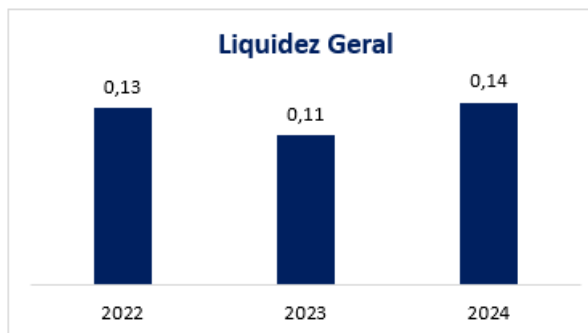
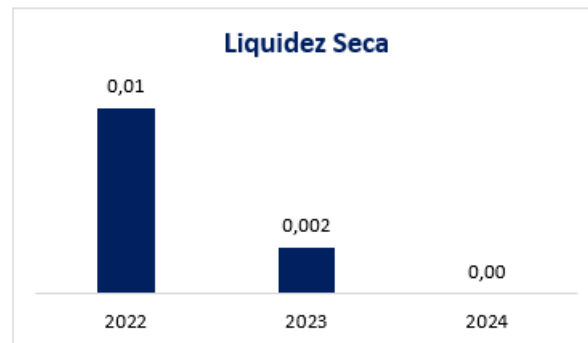
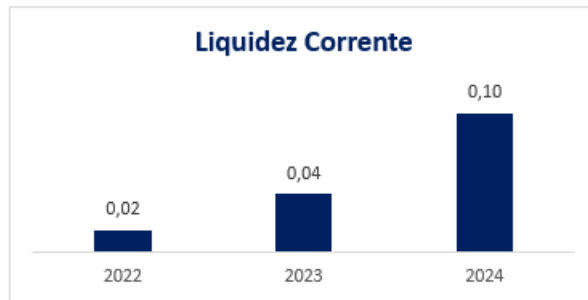
Ainda, os índices de liquidez, que evidenciam a capacidade de pagamento da empresa em relação as suas dívidas, sendo esperado resultados superiores a 1, apresentaram valores abaixo de 1. Os resultados apresentados, indicam que nos últimos 3 anos, a empresa não demonstrou capacidade de honrar com as suas obrigações, com os recursos disponíveis.

$$Liquidez Corrente = \frac{\text{Ativo Circulante}}{\text{Passivo Circulante}}$$

$$Liquidez Seca = \frac{\text{Ativo Circulante} - \text{Estoques} - \text{Despesas Antecipadas}}{\text{Passivo Circulante}}$$

$$Liquidez Geral = \frac{\text{Ativo Circulante} + \text{Realizável a Longo Prazo}}{\text{Passivo Circulante} + \text{Exigível a Longo Prazo}}$$

INDICADOR	FÓRMULA	2022	2023	2024
LC:	AC/PC	0,02	0,04	0,10
LS:	(AC-EST-DA)/PC	0,01	0,002	0,00
LG:	(AC+RLP)/(PC+ELP)	0,13	0,11	0,14



### **Demonstração de Resultado do Exercício**

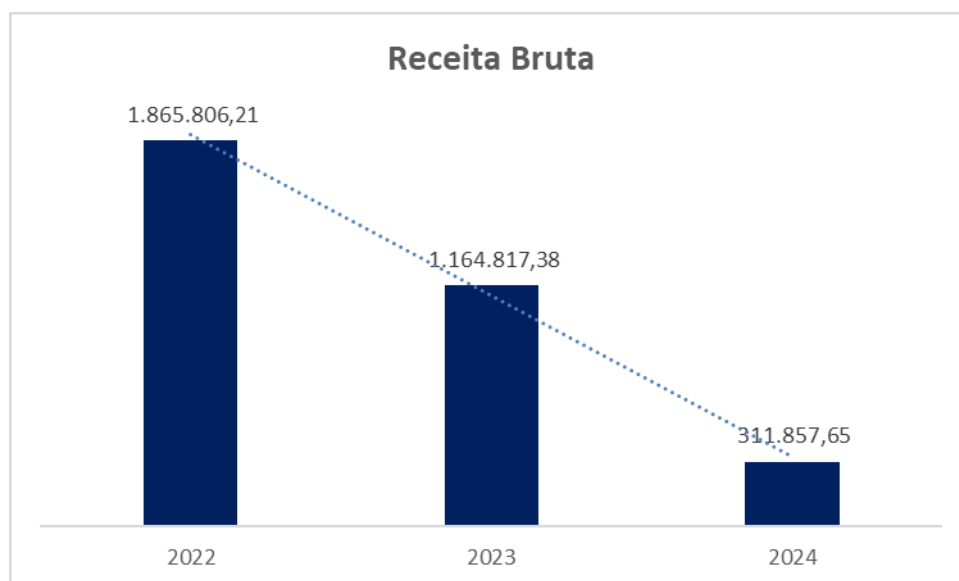
Se trata de um relatório contábil que evidencia se as operações de uma empresa estão gerando um lucro ou prejuízo, considerando um determinado período. Esse relatório confronta os dados das receitas e das despesas do negócio, mostrando o resultado líquido do seu desempenho e detalhando a real situação operacional de um negócio. Além disso, a DRE é um documento importante para agentes externos à empresa.

Em relação ao Demonstrativo do Resultado do Exercício, cumpre ressaltar foram disponibilizados do ano de 2022 até o ano de 2024, sendo que a decretação de falência ocorreu em 31/03/2025.

DEMONSTRAÇÃO DO RESULTADO DO EXERCÍCIO		2022	2023	2024
D.R.E	RECEITA BRUTA	1.865.806,21	1.164.817,38	311.857,65
	(-) Deduções das Receitas	- 108.312,20	- 63.766,19	- 20.824,90
	(-) Custo das Mercadorias Vendidas	- 1.296.459,53	- 839.478,20	- 306.784,61
	LUCRO BRUTO	461.034,48	261.572,99	- 15.784,61
	(-) Despesas Operacionais	- 898.560,91	- 720.798,98	- 346.744,76
	(-) Despesas Administrativas	- 855.247,74	- 555.673,18	- 346.727,85
	(-) Despesas Tributárias	- 16.670,57	- 187,10	-
	(-) Despesas Financeiras	- 26.642,60	- 164.938,70	- 16,91
	RESULTADO OPERACIONAL LÍQUIDO	- 437.526,43	- 459.225,99	- 362.496,71
	RESULTADO ANTES DO IR	- 437.526,43	- 459.225,99	- 362.496,71
PREJUÍZO DO EXERCÍCIO	- 437.526,43	- 459.225,99	- 362.496,71	

### Receita

A análise das operações da empresa RESTAURANTE SR. FREDERICO LTDA., apontam queda na Receita Bruta em **2023 e 2024**.



### Custo da Mercadoria Vendida (CMV)

Trata-se do indicador que mede os gastos para produzir ou estocar as mercadorias da empresa até a sua venda. Os custos foram os principais elementos redutores de lucratividade da empresa. Além disso, em 2024, os custos foram superiores a receita, ocasionando um prejuízo bruto de R\$ -15.784,61 (Receita Líquida).

DEMONSTRAÇÃO DO RESULTADO DO EXERCÍCIO		2022	2023	2024
D.R.E	RECEITA BRUTA	1.865.806,21	1.164.817,38	311.857,65
	(-) Custo das Mercadorias Vendidas -	1.296.459,53	839.478,20	306.784,61

### Despesas Operacionais

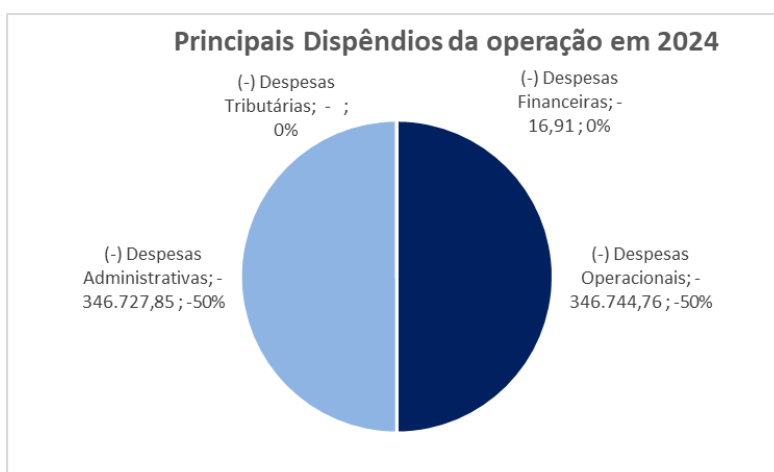
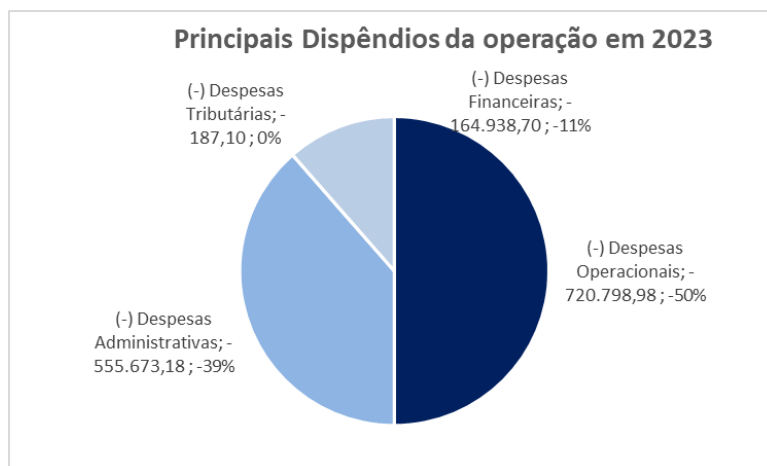
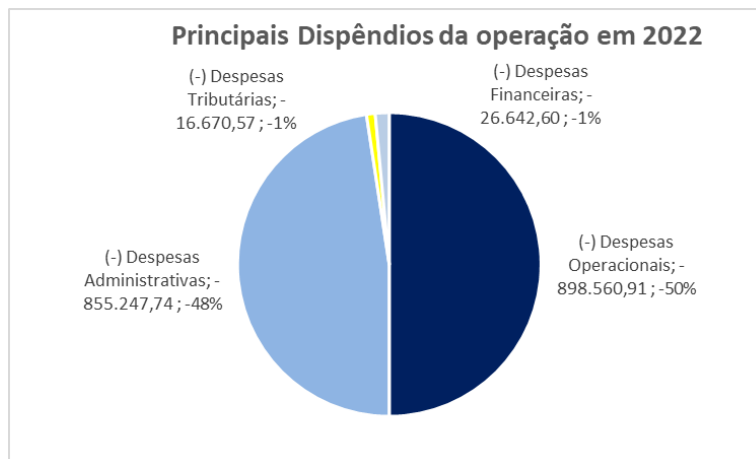
São os gastos indispensáveis para o funcionamento de uma empresa. Não estão relacionadas com a produção, mas sim com tudo aquilo que é necessário para manter o negócio, como salário dos funcionários e seus encargos, impostos, gastos de aluguel, luz, água, internet, material de escritório, etc. O ano de 2022 apresentou maior acréscimo motivado, especialmente, pelo valor de despesa com pessoal, (R\$ 448.877 mil).

DEMONSTRAÇÃO DO RESULTADO DO EXERCÍCIO		2022	2023	2024
D.R.E	(-) Despesas Operacionais -	898.560,91	720.798,98	346.744,76
	PREJUÍZO DO EXERCÍCIO	- 437.526,43	- 459.225,99	- 362.496,71

### Resultado

O resultado líquido é a diferença entre todas as receitas da empresa e todos os gastos envolvidos para que ela funcione. **Em todos os períodos analisados, a empresa apresentou prejuízos, devido aos custos expressivos, despesas operacionais e resultados financeiros negativos.**

DEMONSTRAÇÃO DO RESULTADO DO EXERCÍCIO		2022	2023	2024
D.R.E	RESULTADO OPERACIONAL LÍQUIDO	- 437.526,43	- 459.225,99	- 362.496,71



O resultado de 2022 a 2024 alcançou prejuízo de mais de R\$ 1,2 milhões, com receita líquida no montante de R\$ 706 mil, atestando a inviabilidade do negócio, conforme destacado pela falida.

## Demonstração de Fluxo de Caixa pelo Método Indireto

A demonstração dos fluxos de caixa pelo método indireto é um método de elaboração da demonstração do fluxo de caixa que começa com o lucro líquido do período e o ajusta para itens que afetam o resultado, mas não envolvem movimentação de caixa. É uma abordagem comum e frequentemente preferida pelas empresas, pois oferece uma visão mais detalhada das variações no caixa relacionadas às atividades operacionais.

### DEMONSTRAÇÃO DOS FLUXOS DE CAIXA PELO MÉTODO INDIRETO 31 DE DEZEMBRO DE 2022

ATIVIDADES OPERACIONAIS	
Resultado do período	- 437.526,43
Despesas de juros	- 26.642,60
LUCRO OPERACIONAL BRUTO ANTES DAS MUDANÇAS NO CAPITAL DE GIRO	- 464.169,03
Variação nos estoques	85.403,73
Variação em fornecedores	838,90
Variação em contas a pagar e provisões	417.091,86
CAIXA PROVENIENTE DAS OPERAÇÕES	39.165,46
FLUXO DE CAIXA ANTES DOS ITENS EXTRAORDINÁRIOS	39.165,46
CAIXA LÍQUIDO PROVENIENTE DAS ATIVIDADES OPERACIONAIS	39.165,46
Aumento nas Disponibilidades	39.165,46
DISPONIBILIDADES - NO INÍCIO DO PERÍODO	3.439,83
DISPONIBILIDADES - NO FINAL DO PERÍODO	9.932,53

### DEMONSTRAÇÃO DOS FLUXOS DE CAIXA PELO MÉTODO INDIRETO 31 DE DEZEMBRO DE 2023

DISPONIBILIDADES - NO INÍCIO DO PERÍODO	
Resultado do período	- 459.225,99
Despesas de juros	- 164.938,70
LUCRO OPERACIONAL BRUTO ANTES DAS MUDANÇAS NO CAPITAL DE GIRO	- 624.164,69
Variação nos estoques	- 45.534,54
Variação em fornecedores	- 323.899,89
Variação em contas a pagar e provisões	550.200,56
CAIXA PROVENIENTE DAS OPERAÇÕES	- 443.398,56
FLUXO DE CAIXA ANTES DOS ITENS EXTRAORDINÁRIOS	- 443.398,56
CAIXA LÍQUIDO PROVENIENTE DAS ATIVIDADES OPERACIONAIS	- 443.398,56
Redução nas Disponibilidades	- 443.398,56
DISPONIBILIDADES - NO INÍCIO DO PERÍODO	9.932,53
DISPONIBILIDADES - NO FINAL DO PERÍODO	2.992,78

DEMONSTRAÇÃO DOS FLUXOS DE CAIXA PELO MÉTODO INDIRETO  
31 DE DEZEMBRO DE 2024

Resultado do período	-	362.496,71
Despesas de juros	-	16,91
LUCRO OPERACIONAL BRUTO ANTES DAS MUDANÇAS NO CAPITAL DE GIRO	-	362.513,62
Varição nos estoques	-	169.368,07
Varição em fornecedores	-	5.412,10
Varição em contas a pagar e provisões		901.757,49
CAIXA PROVENIENTE DAS OPERAÇÕES		364.463,70
FLUXO DE CAIXA ANTES DOS ITENS EXTRAORDINÁRIOS		364.463,70
CAIXA LÍQUIDO PROVENIENTE DAS ATIVIDADES OPERACIONAIS		364.463,70
Redução nas Disponibilidades		364.463,70
DISPONIBILIDADES - NO INÍCIO DO PERÍODO		2.992,78
DISPONIBILIDADES - NO FINAL DO PERÍODO		61,29

#### IV. CONSIDERAÇÕES FINAIS.

A partir da análise dos elementos contábeis e financeiros disponibilizados, constata-se que a empresa RESTAURANTE SR. FREDERICO LTDA. atravessou grave e irreversível crise econômico-financeira.

O volume de dívidas aumentou de forma significativa nos períodos examinados, notadamente em 2024, com destaque para o expressivo acréscimo na rubrica de endividamento, o que contribuiu para o aprofundamento do desequilíbrio patrimonial.

Verificou-se que os ativos disponíveis, inclusive aqueles arrecadados no processo falimentar (avaliados em R\$ 40.916,00), são absolutamente insuficientes para fazer frente ao passivo declarado (R\$ 380.152,59), gerando um déficit patrimonial superior a R\$ 339 mil. Essa desproporção evidencia a incapacidade da sociedade em honrar suas obrigações vencidas e vincendas.

Ademais, o desempenho operacional da empresa permaneceu deficitário ao longo dos exercícios analisados (2022 a 2024), com prejuízo acumulado superior a R\$ 1,2 milhão, contrastando com uma receita líquida de apenas R\$ 706 mil no período. Todos os exercícios apresentaram resultado líquido negativo, reflexo de elevados custos, despesas operacionais e resultados financeiros desfavoráveis, comprometendo a sustentabilidade do negócio.

A redução da Receita Bruta nos anos de 2023 e 2024 reforça a constatação de perda de competitividade e de esgotamento da atividade empresarial, inviabilizando a continuidade da operação da empresa.

Dessa forma, diante da situação patrimonial desequilibrada, da insuficiência de ativos, do agravamento das dívidas e da persistência de resultados negativos, **justifica-se o**

**pedido de autofalência**, uma vez que RESTAURANTE SR. FREDERICO LTDA. se encontra em **estado de irreversível inviabilidade econômica e financeira**, que comprometia de forma definitiva a continuidade de suas atividades empresariais.

## **V. DA EVENTUAL RESPONSABILIDADE CIVIL E PENAL.**

No tocante ao aspecto civil da responsabilidade dos envolvidos na decretação de falência da empresa, o art. 186 da Lei 11.101/2005 assim dispõe:

Art. 186. No relatório previsto na alínea e do inciso III do caput do art. 22 desta Lei, o administrador judicial apresentará ao juiz da falência exposição circunstanciada, considerando as causas da falência, o procedimento do devedor, antes e depois da sentença, e outras informações detalhadas a respeito da conduta do devedor e de outros responsáveis, se houver, por atos que possam constituir crime relacionado com a recuperação judicial ou com a falência, ou outro delito conexo a estes.

É nesse relatório que o administrador judicial deve indicar, não apenas a conduta dos envolvidos, mas também avaliar os elementos caracterizadores do tipo penal, considerando a materialização do resultado e demais circunstâncias que eventualmente possam configurar ilícito civil ou criminal.

Partindo de tais premissas, informa-se que a falida colaborou com o regular andamento do processo falimentar, tendo prestado as declarações exigidas (vento 64) e disponibilizado os livros contábeis obrigatórios, em observância ao disposto no art. 104 da Lei 11.101/2005.

As eventuais inconsistências ou insuficiências identificadas ao longo do presente relatório não alteram a conclusão quanto à ausência de indícios que apontem para práticas fraudulentas ou condutas dolosas.

Outrossim, no que tange à análise de eventuais crimes em espécie, não foram identificados elementos aptos a caracterizar a prática de ato ilícito, tampouco indícios de má-gestão ou condutas temerárias por parte dos sócios que pudessem ter contribuído de forma dolosa ou culposa para a bancarrota da sociedade empresária.

Ao contrário, o estado falimentar da RESTAURANTE SR. FREDERICO LTDA. mostra-se vinculado ao aumento progressivo dos custos operacionais, à redução de receitas e à conseqüente inviabilidade econômica do negócio, fatores que denotam crise

empresarial de natureza estrutural, sem que se verifique, até o momento, responsabilidade civil ou penal atribuível aos administradores ou sócios da falida.

Por fim, ressalta-se que, caso surjam elementos adicionais que justifiquem complementação ou retificação das informações ora apresentadas, esta Administradora Judicial promoverá as devidas atualizações

## **VI. DOS PEDIDOS.**

**ASSIM SENDO**, com o propósito de atender às atribuições inerentes à função para a qual foi nomeada, esta Administradora Judicial, em cumprimento ao disposto no art. 22, inciso III, alínea “e”, da Lei nº 11.101/2005, submete ao juízo falimentar e ao Ministério Público o presente relatório, elaborado com base nos atos processuais praticados até o momento nos autos.

Coloca-se, ainda, à disposição para prestar quaisquer esclarecimentos adicionais que se fizerem necessários ao regular prosseguimento do feito.

N. Termos,  
P. Deferimento.

Caxias do Sul/RS, 23 de junho de 2025.

**RDV ADMINISTRAÇÃO JUDICIAL**