

rdv



Administração
Judicial

JACKSON FERREIRA DA SILVA LTDA.

RECUPERAÇÃO JUDICIAL

Vara Regional Empresarial da Comarca de Santa Rosa/RS

Processo nº 5001672-38.2025.8.21.0028/RS

Relatório nº 5004564-17.2025.8.21.0028/RS

5º RELATÓRIO MENSAL DE ATIVIDADES

Julho de 2025

29/08/2025

Sumário

Introdução

Sobre este Relatório 3

Cronograma Processual 4

Descrição da Entidade

Descrição e Histórico da Entidade 5

Quadro Funcional 6

Análise Financeira

Balço Patrimonial 7

Demonstração de Resultado do Exercício 9

Endividamento 10

Indicadores 11

Nota Explicativa 14



Sobre este Relatório

Este Relatório Mensal de Atividades (“RMA”) reúne, de forma sintética, as informações operacionais, financeiras, econômicas e processuais da Recuperação Judicial da empresa Jackson Ferreira da Silva Ltda. (Metasil). Os dados foram coletados e analisados pela RDV Administração Judicial, na qualidade de administradora judicial da empresa Recuperanda. No que tange às informações contábeis e financeiras, estas foram enviadas diretamente à Administradora Judicial e a sua análise foi complementada através de reuniões com os procuradores e representantes da Recuperanda, sendo que os dados jurídicos foram extraídos dos autos da Recuperação Judicial.

Todos os dados financeiros, contábeis, fiscais e trabalhistas fornecidos pela Recuperanda devem ser encaminhados mensalmente ao Administrador Judicial. Após o recebimento da totalidade das informações, o Administrador Judicial, depois da análise pormenorizada e o tratamento dos dados, apresenta o Relatório Mensal de Atividades – “RMA” – dentro da competência mensal.

As informações para realização deste relatório, referentes ao mês de julho de 2025, têm base na documentação apresentada pela própria Recuperanda, e foram recebidas na sua integralidade em 25/08/2025. Os ajustes referentes à conta Fornecedores serão atualizados e informados no próximo relatório.

Todos os documentos que serviram de base para a elaboração deste relatório estão disponíveis para consulta, bem como eventuais informações adicionais mediante solicitação à Administração Judicial.

Por oportuno, salienta-se que o RMA reflete a análise técnica e contábil limitada às informações disponibilizadas pela Recuperanda, não exaustivas sobre a situação da empresa.

Cronograma Processual



Descrição e Histórico da Sociedade

A empresa METASIL tem sua matriz constituída no Município de Seberi – RS, seu principal estabelecimento operacional e também o centro decisório de suas atividades empresariais.

JACKSON FERREIRA DA SILVA LTDA (METASIL) foi constituída em meados de 2005, tendo como objeto social, atualmente, o transporte rodoviário de cargas, comércio atacadista de resíduos e sucatas metálicos, recuperação de materiais metálicos, trituração de sucatas, corte e prensagem de sucatas metálicas, comércio atacadista de resíduos de papel e papelão, entre outros.

CNPJ 07.234.375/0001-65

SEDE: Situada na Rodovia BR 386, Km 49, S/N, Interior, CEP 98.380-000, no Município de Seberi – RS*

Capital social: R\$ 4.000.000,00

Quadro Societário:
JACKSON FERREIRA DA SILVA
100% quotas
Sócio administrador



- Filial, inscrita no CNPJ sob o n. 07.234.375/0002-46, situada na Rua Engenheiro Gelmar Luiz Hoefle, n. 105, pavilhão 8, Bairro Bela Vista, CEP 89.870-000, no Município de Pinhalzinho – SC,

Quadro Funcional

De acordo com relatório fornecido pela Recuperanda, não ocorreu demissão e nenhuma admissão entre junho e julho de 2025, finalizando esse último mês com 6 colaboradores ativos.

Colaboradores	mai/25	jun/25	Jul/25
Total	6	6	6
Demitidos	0	0	0
Admitidos	0	0	0
Ativos	6	6	6



Balanço Patrimonial

	JACKSON FERREIRA DA SILVA LTDA				JACKSON FERREIRA DA SILVA LTDA		
	Mai/25	Jun/25	Jul/25		Mai/25	Jun/25	Jul/25
Ativo	9.452.708	7.690.874	7.660.823	Passivo	10.219.284	8.796.343	8.823.487
Circulante	6.818.011	3.337.239	3.304.511	Circulante	6.121.470	4.270.062	4.280.425
Disponível	99.977	148.719	107.479	Fornecedores	3.308.931	1.306.520	1.316.627
Clientes	564.329	371.974	316.607	Obrigações trabalhistas	52.900	50.430	52.233
Estoque	3.428.743	1.996.345	2.113.636	Outras Obrigações	8.421	5.471	5.110
Adiantamentos	2.114.138	380.180	355.018	Empréstimos e financiamentos	2.298.913	2.390.643	2.467.840
Tributos a recuperar	476.151	338.303	343.009	Obrigações tributárias	452.305	473.141	438.615
Saída para Conserto	1.000	1.000	1.000	Não circulante	453.418	881.885	898.666
Outros Créditos	100.000	75.000	50.000	Empréstimos e financiamentos	3.738.330	3.738.330	3.738.330
Despesas antecipadas	33.673	25.718	17.762	Outras Obrigações	458.632	456.487	473.267
Não circulante	2.634.697	4.353.634	4.356.312	Recuperação Judicial	(3.743.543)	(3.312.932)	(3.312.932)
Investimentos	60.780	60.780	60.780	Patrimônio líquido	3.644.396	3.644.396	3.644.396
Outros Créditos	-	1.727.010	1.727.010	Capital social	4.000.000	4.000.000	4.000.000
Imobilizado	2.573.917	2.565.845	2.568.523	Resultados acumulados	(355.604)	(355.604)	(355.604)

Balanço Patrimonial

Ativo

O ativo da Metasil apresentou redução de R\$ 30,1 mil (0,4%) em comparação com junho de 2025, totalizando R\$ 7.660.823,00, em julho de 2025. O fato se deve, principalmente, devido à redução na conta “Clientes” de R\$ 55,4 mil (14,9%) em relação ao mês de junho, indicando que houve queda nas duplicatas a receber. Na conta “Disponível”, houve redução de R\$ 41,2 mil. Em “Estoque”, houve aumento de R\$ 117,3 mil e em “Adiantamentos” redução de R\$ 25,2 mil. No “Imobilizado”, percebeu-se o cômputo de depreciação, no valor de R\$ 26.808,57. Foram observadas movimentações a crédito na subconta “Consórcios”, no valor de R\$ 81.195,61.

Passivo

O passivo da Recuperanda totalizou, em julho de 2025, R\$ 8.823.487,00. A rubrica mais representativa era “Empréstimos e financiamentos”, totalizando R\$ 2,5 milhões, no curto prazo, saldo esse que demonstrou aumento de R\$ 77,2 mil no período, por causa das contas “Financiamentos” e “Bancos Recuperação Judicial”. No longo prazo, o saldo é de R\$ 3.738.330,06, sendo as principais subcontas dois empréstimos com o Sicredi, que totalizam R\$ 3 milhões. Entre junho e julho de 2025, observou-se também a redução de R\$ 51 mil em “Obrigações tributárias”, em razão de “Parcelamentos a Recolher”, principalmente. Na conta “Fornecedores”, houve acréscimo de R\$ 10,1 mil no período. O patrimônio líquido totalizou R\$ 3,6 milhões, sem apresentar variação no período analisado.

Demonstração do Resultado do Exercício

	JACKSON FERREIRA DA SILVA LTDA		
	Mai/25	Jun/25	Jul/25
Receita bruta	1.137.829	1.142.276	1.179.372
Deduções	(155.555)	(116.405)	(52.992)
Receita operacional líquida	982.273	1.025.871	1.126.380
Custos	(909.463)	(803.361)	(690.744)
Lucro bruto	72.810	222.510	435.635
Despesas com vendas	(35.703)	(33.736)	(37.066)
Despesas administrativas	(254.131)	(358.536)	(378.881)
Despesas tributárias	(12.757)	(7.172)	(6.533)
Outras receitas/despesas	5	-	-
Lucro/prejuízo antes do resultado financeiro	(229.775)	(176.933)	13.156
Receitas financeiras	8	7	15
Despesas financeiras	(99.312)	(119.110)	(114.222)
Lucro/prejuízo antes do IR e da CSLL	(329.079)	(296.036)	(101.052)
IR e CSLL	-	1	-
Lucro/prejuízo do exercício	(329.079)	(296.035)	(101.052)

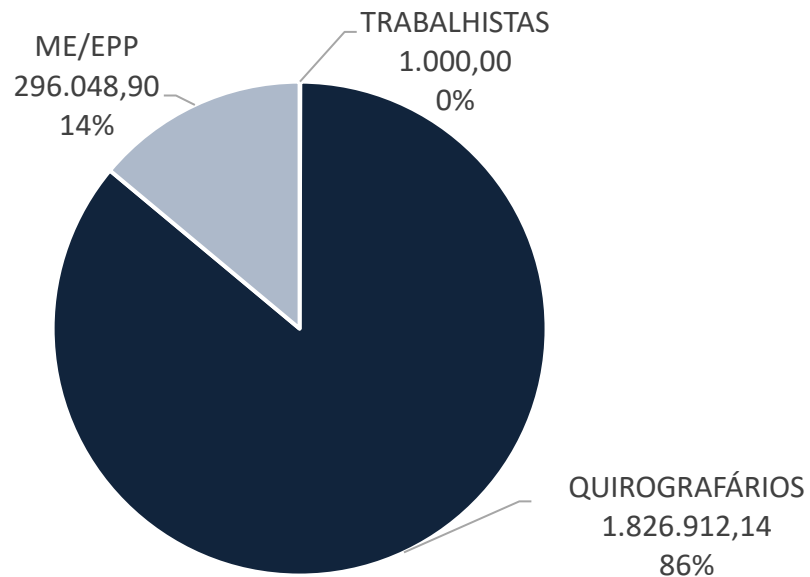
O faturamento bruto da empresa foi de R\$ 1,2 milhão em julho de 2025, valor 3,2% maior do que junho de 2025. Nesse último mês, os custos e despesas administrativas representaram valores de R\$ 691 mil e R\$ 379 mil, respectivamente. Dessa forma, o valor obtido foi suficiente para cobrir as despesas antes do resultado financeiro. Com o cômputo das receitas e despesas financeiras, a Recuperanda obteve um prejuízo líquido de R\$ 101 mil.

No ano corrente, a Recuperanda acumula resultado negativo de R\$ 1,2 milhão.

Endividamento

Passivo RJ | Art. 52 (em R\$)

R\$ 2.123.961,04



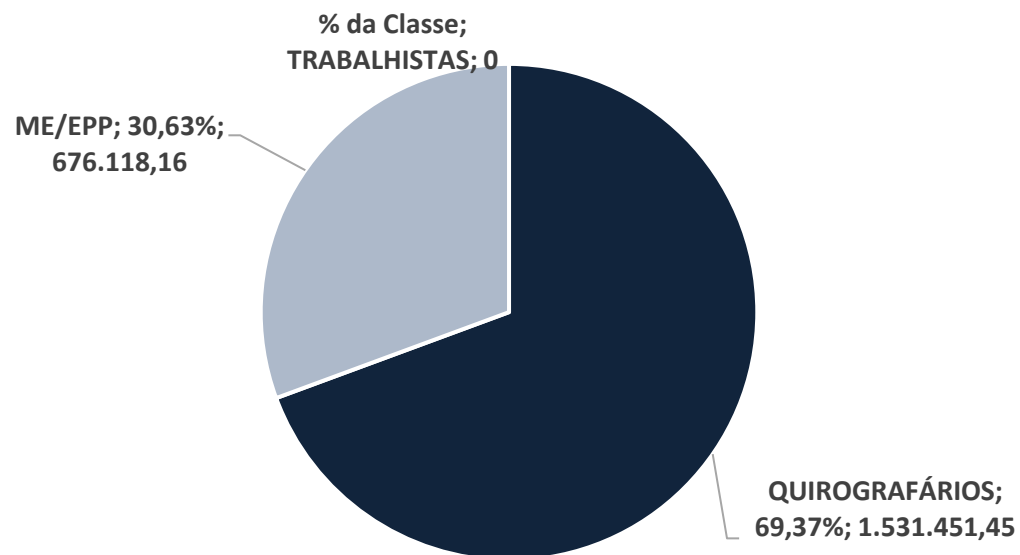
De acordo com a relação de credores apresentada pela requerente, esta possui um passivo concursal de R\$ 2.123.961,04, sendo R\$ 1.000,00 na Classe I - Trabalhistas, R\$ 1.826.912,14 na Classe III - Quirografários e R\$ 296.048,04 na Classe IV - ME/EPP.

Classe	% da Classe	Valor (R\$)
TRABALHISTAS	0,05%	1.000,00
QUIROGRAFÁRIOS	86,01%	1.826.912,14
ME/EPP	13,94%	296.048,90
TOTAL	100,0%	2.123.961,04

Endividamento

Passivo RJ | Art. 7 (em R\$)

R\$ 2.207.569,61



Após a fase de verificação administrativa de crédito, a Administração Judicial apresentou a relação de credores que contou com um passivo concursal de R\$ 2.207.569,61, sendo R\$ 0,00 na Classe I -Trabalhistas, R\$ 1.531.451,45 na Classe III - Quirografários e R\$ 676.118,16 na Classe IV - ME/EPP.

Classe	% da Classe	Valor (R\$)
TRABALHISTAS	0,00%	0,00
QUIROGRAFÁRIOS	69,37%	1.531.451,45
ME/EPP	30,63%	676.118,16
TOTAL	100,0%	2.207.569,61

Indicadores

Liquidez

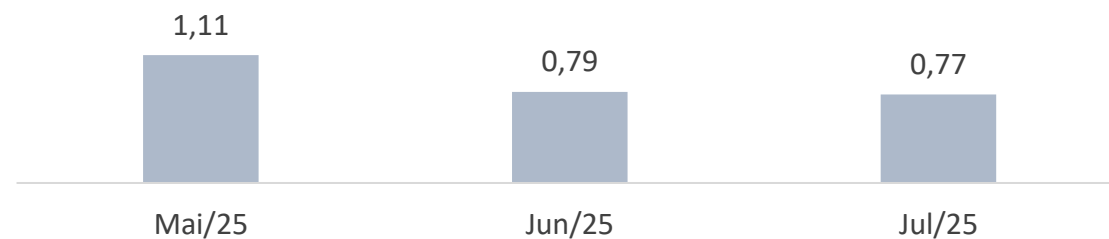
Conforme Assaf Neto (Estrutura e Análise de Balanços, 12ª ed., 2010), os indicadores de liquidez demonstram a capacidade financeira de uma entidade em honrar seus compromissos. A liquidez corrente evidencia o montante disponível no curto prazo para cada R\$ 1,00 de dívida no curto prazo. A liquidez seca faz o mesmo cálculo, deduzindo-se os estoques e as despesas antecipadas, visando demonstrar a representatividade de itens monetários de alta liquidez para saldar suas dívidas de curto prazo. Por fim, a liquidez geral realiza esse mesmo comparativo analisando os ativos e passivos de curto e longo prazo. Temos:

$$\text{Liquidez Corrente} = \frac{\text{Ativo Circulante}}{\text{Passivo Circulante}}$$

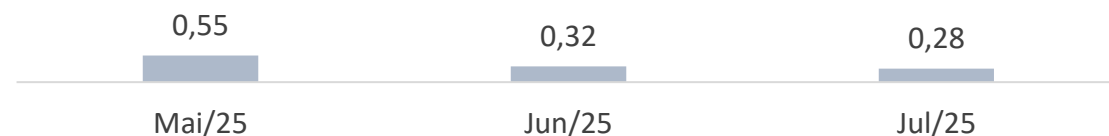
$$\text{Liquidez Seca} = \frac{\text{Ativo Circulante} - \text{Estoques} - \text{Despesas Antecipadas}}{\text{Passivo Circulante}}$$

$$\text{Liquidez Geral} = \frac{\text{Ativo Circulante} + \text{Realizável a Longo Prazo}}{\text{Passivo Circulante} + \text{Exigível a Longo Prazo}}$$

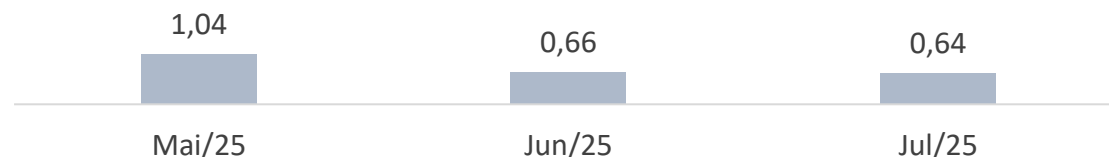
Liquidez Corrente



Liquidez Seca



Liquidez Geral



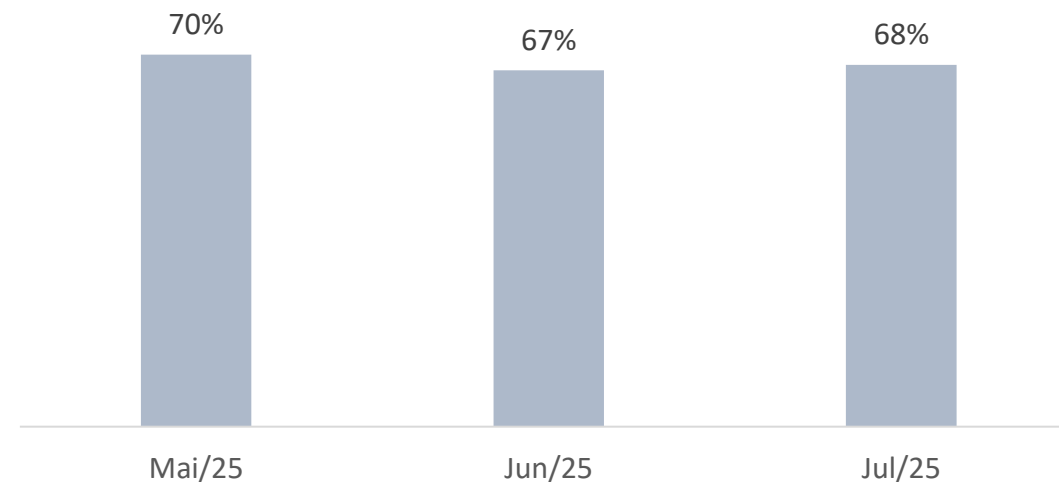
Indicadores

Endividamento

De acordo com Málaga (Análise de Demonstrativos Financeiros e da Performance empresarial, 3ª ed., 2017) se estabelece que a proporção de capital de terceiros sobre os recursos totais poderá ser medida através do índice de endividamento, indicando o percentual de financiamento de terceiros para cada R\$ 100,00 de capital próprio investido. A Administração Judicial destaca que a interpretação desse indicador pode se distorcer quando o valor do patrimônio líquido for negativo, como é recorrente para empresas em Recuperação Judicial. Temos:

$$\text{Índice de Endividamento} = \frac{\text{Passivo Circulante} + \text{Exigível a Longo Prazo}}{\text{Ativo Total}}$$

Índice de Endividamento





Nota Explicativa

Os ajustes referentes ao novo balancete para o mês de junho foram recebidos e informadas nesse relatório.

Tendo em vista o exposto até o presente momento, a Administração Judicial coloca-se integralmente à disposição deste eminente Juízo, assim como de todos os interessados, para fornecer quaisquer esclarecimentos adicionais que possam eventualmente ser requeridos.