

rdv



Administração  
Judicial

# JACKSON FERREIRA DA SILVA LTDA.

RECUPERAÇÃO JUDICIAL

Vara Regional Empresarial da Comarca de Santa Rosa/RS

Processo nº 5001672-38.2025.8.21.0028/RS

Relatório nº 5004564-17.2025.8.21.0028/RS

6º RELATÓRIO MENSAL DE ATIVIDADES

Agosto de 2025

30/09/2025

# Sumário

## Introdução

Sobre este Relatório 3

Cronograma Processual 4

## Descrição da Entidade

Descrição e Histórico da Entidade 6

Quadro Funcional 7

## Análise Financeira

Balço Patrimonial 8

Demonstração de Resultado do Exercício 10

Endividamento 11

Indicadores 13

Nota Explicativa 15



# Sobre este Relatório

Este Relatório Mensal de Atividades (“RMA”) reúne, de forma sintética, as informações operacionais, financeiras, econômicas e processuais da Recuperação Judicial da empresa Jackson Ferreira da Silva Ltda. (Metasil). Os dados foram coletados e analisados pela RDV Administração Judicial, na qualidade de administradora judicial da empresa Recuperanda. No que tange às informações contábeis e financeiras, estas foram enviadas diretamente à Administradora Judicial e a sua análise foi complementada através de reuniões com os procuradores e representantes da Recuperanda, sendo que os dados jurídicos foram extraídos dos autos da Recuperação Judicial.

Todos os dados financeiros, contábeis, fiscais e trabalhistas fornecidos pela Recuperanda devem ser encaminhados mensalmente ao Administrador Judicial. Após o recebimento da totalidade das informações, o Administrador Judicial, depois da análise pormenorizada e o tratamento dos dados, apresenta o Relatório Mensal de Atividades – “RMA” – dentro da competência mensal.

As informações para realização deste relatório, referentes ao mês de Agosto de 2025, têm base na documentação apresentada pela própria Recuperanda, e foram recebidas na sua integralidade em 19/09/2025.

Todos os documentos que serviram de base para a elaboração deste relatório estão disponíveis para consulta, bem como eventuais informações adicionais mediante solicitação à Administração Judicial.

Por oportuno, salienta-se que o RMA reflete a análise técnica e contábil limitada às informações disponibilizadas pela Recuperanda, não exaustivas sobre a situação da empresa.

# Cronograma Processual



# Cronograma Processual



# Descrição e Histórico da Sociedade

A empresa METASIL tem sua matriz constituída no Município de Seberi – RS, seu principal estabelecimento operacional e também o centro decisório de suas atividades empresariais.

JACKSON FERREIRA DA SILVA LTDA (METASIL) foi constituída em meados de 2005, tendo como objeto social, atualmente, o transporte rodoviário de cargas, comércio atacadista de resíduos e sucatas metálicos, recuperação de materiais metálicos, trituração de sucatas, corte e prensagem de sucatas metálicas, comércio atacadista de resíduos de papel e papelão, entre outros.

CNPJ 07.234.375/0001-65

**SEDE:** Situada na Rodovia BR 386, Km 49, S/N, Interior, CEP 98.380-000, no Município de Seberi – RS\*

**Capital social:** R\$ 4.000.000,00

**Quadro Societário:**  
JACKSON FERREIRA DA SILVA  
100% quotas  
Sócio administrador



- Filial, inscrita no CNPJ sob o n. 07.234.375/0002-46, situada na Rua Engenheiro Gelmar Luiz Hoefle, n. 105, pavilhão 8, Bairro Bela Vista, CEP 89.870-000, no Município de Pinhalzinho – SC,

# Quadro Funcional

De acordo com relatório fornecido pela Recuperanda, não ocorreu demissão e nenhuma admissão entre Julho e Agosto de 2025, finalizando esse último mês com 6 colaboradores ativos.

Colaboradores	jun/25	Jul/25	Ago/25
Total	6	6	6
Demitidos	0	0	0
Admitidos	0	0	0
<b>Ativos</b>	<b>6</b>	<b>6</b>	<b>6</b>



# Balço Patrimonial

	JACKSON FERREIRA DA SILVA LTDA		
	Jun/25	Jul/25	Ago/25
<b>Ativo</b>	<b>7.690.874</b>	<b>7.660.823</b>	<b>7.884.691</b>
<b>Circulante</b>	<b>3.337.239</b>	<b>3.304.511</b>	<b>3.519.768</b>
Disponível	148.719	107.479	235.480
Cientes	371.974	316.607	250.326
Estoque	1.996.345	2.113.636	2.220.500
Adiantamentos	380.180	355.018	330.018
Tributos a recuperar	338.303	343.009	343.763
Sáida para Conserto	1.000	1.000	1.000
Outros Créditos	75.000	50.000	25.000
Despesas antecipadas	25.718	17.762	113.682
<b>Não circulante</b>	<b>4.353.634</b>	<b>4.356.312</b>	<b>4.364.923</b>
Investimentos	60.780	60.780	60.780
Outros Créditos	1.727.010	1.727.010	1.727.010
Imobilizado	2.565.845	2.568.523	2.577.133

	JACKSON FERREIRA DA SILVA LTDA		
	Jun/25	Jul/25	Ago/25
<b>Passivo</b>	<b>8.752.486</b>	<b>8.823.487</b>	<b>9.027.191</b>
<b>Circulante</b>	<b>4.226.205</b>	<b>4.280.425</b>	<b>4.491.916</b>
Fornecedores	1.306.520	1.316.627	1.345.214
Obrigações trabalhistas	50.430	52.233	56.191
Outras Obrigações	5.471	5.110	105.906
Empréstimos e financiamentos	2.390.643	2.467.840	2.568.487
Obrigações tributárias	473.141	438.615	416.118
<b>Não circulante</b>	<b>881.885</b>	<b>898.666</b>	<b>890.880</b>
Empréstimos e financiamentos	3.738.330	3.738.330	3.738.330
Outras Obrigações	456.487	473.267	465.481
Recuperação Judicial	(3.312.932)	(3.312.932)	(3.312.932)
<b>Patrimônio líquido</b>	<b>3.644.396</b>	<b>3.644.396</b>	<b>3.644.396</b>
Capital social	4.000.000	4.000.000	4.000.000
Resultados acumulados	(355.604)	(355.604)	(355.604)

# Balanço Patrimonial

## Ativo

O ativo da Recuperanda apresentou um crescimento de R\$ 223,8 mil em relação a julho de 2025, totalizando R\$ 7,9 milhões em agosto de 2025. Esse aumento ocorreu principalmente devido à elevação na conta “Disponível”, que cresceu R\$ 128 mil. Também houve acréscimos em “Estoque” no valor de R\$ 106,8 mil e em “Despesas Antecipadas”, que subiram R\$ 95,9 mil. Por outro lado, as contas de “Clientes” e “Adiantamentos” apresentaram reduções de R\$ 66,3 mil e de R\$ 25 mil, respectivamente, indicando uma queda nas duplicatas a receber. No “Imobilizado”, foi registrado um aumento de R\$ 8,6 mil, resultado das movimentações nas subcontas “Consórcios”, “Máquinas, Equipamentos e Ferramentas” e “Depreciações”, que, somadas, correspondem a esse valor.

## Passivo

O passivo da Recuperanda totalizou R\$ 9 milhões em agosto de 2025. A rubrica “Outras Obrigações” apresentou um aumento significativo de R\$ 100,8 mil em relação a julho de 2025, devido principalmente à subconta “Seguros”, que atingiu R\$ 109,3 mil. A conta “Empréstimos e Financiamentos” totalizou R\$ 2,5 milhões no curto prazo, com um aumento de R\$ 100,6 mil no período, resultado das movimentações nas subcontas “Financiamentos” e “Bancos Recuperação Judicial”. No longo prazo, o saldo foi de R\$ 3,7 milhões, destacando-se dois empréstimos com o Sicredi, que juntos somam R\$ 3 milhões. Entre julho e agosto de 2025, observou-se uma redução de R\$ 22,5 mil em “Obrigações Tributárias”, principalmente devido à diminuição em “Parcelamentos a Recolher”. Já na conta “Fornecedores”, houve um acréscimo de R\$ 28,5 mil no período.

O patrimônio líquido permaneceu estável, totalizando R\$ 3,6 milhões, sem variação no período analisado.

# Demonstração do Resultado do Exercício

	JACKSON FERREIRA DA SILVA LTDA		
	Jun/25	Jul/25	Ago/25
<b>Receita bruta</b>	<b>1.142.276</b>	<b>1.179.372</b>	<b>2.376.446</b>
Deduções	(116.405)	(52.992)	(150.420)
<b>Receita operacional líquida</b>	<b>1.025.871</b>	<b>1.126.380</b>	<b>2.226.026</b>
Custos	(803.361)	(690.744)	(1.405.314)
<b>Lucro bruto</b>	<b>222.510</b>	<b>435.635</b>	<b>820.712</b>
Despesas com vendas	(33.736)	(37.066)	(84.553)
Despesas administrativas	(358.536)	(378.881)	(563.180)
Despesas tributárias	(7.172)	(6.533)	(15.882)
Outras receitas/despesas	-	-	-
<b>Lucro/prejuízo antes do resultado financeiro</b>	<b>(176.933)</b>	<b>13.156</b>	<b>157.097</b>
Receitas financeiras	7	15	12
Despesas financeiras	(119.110)	(114.222)	(198.913)
<b>Lucro/prejuízo antes do IR e da CSLL</b>	<b>(296.036)</b>	<b>(101.052)</b>	<b>(41.803)</b>
IR e CSLL	1	-	-
<b>Lucro/prejuízo do exercício</b>	<b>(296.035)</b>	<b>(101.052)</b>	<b>(41.803)</b>

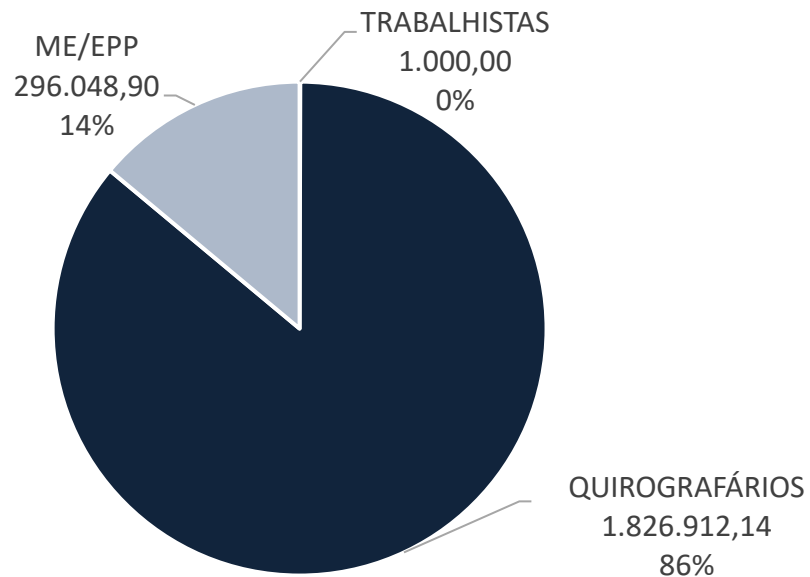
O faturamento bruto da empresa em agosto de 2025 foi de R\$ 2,3 milhões representando um aumento de 102% em relação a julho de 2025. Nesse mesmo mês, os custos também cresceram significativamente, alcançando R\$ 1,4 milhão. As despesas administrativas totalizaram R\$ 563,2 mil, um crescimento de 49% sobre o valor registrado em julho. Com esses resultados, a empresa conseguiu cobrir as despesas antes do resultado financeiro. Considerando as receitas e despesas financeiras, a Recuperanda registrou um prejuízo líquido de R\$ 41,8 mil em agosto, valor 59% inferior ao prejuízo do mês anterior.

No acumulado do ano, a Recuperanda apresenta um resultado negativo de R\$ 1.204.466,00.

# Endividamento

Passivo RJ | Art. 52 (em R\$)

R\$ 2.123.961,04



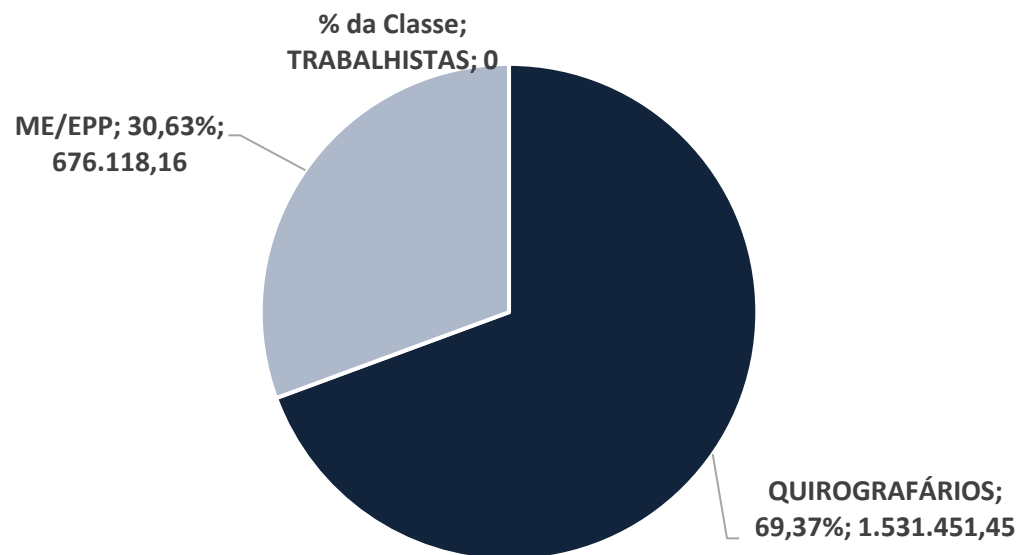
De acordo com a relação de credores apresentada pela requerente, esta possui um passivo concursal de R\$ 2.123.961,04, sendo R\$ 1.000,00 na Classe I - Trabalhistas, R\$ 1.826.912,14 na Classe III - Quirografários e R\$ 296.048,04 na Classe IV - ME/EPP.

Classe	% da Classe	Valor (R\$)
TRABALHISTAS	0,05%	1.000,00
QUIROGRAFÁRIOS	86,01%	1.826.912,14
ME/EPP	13,94%	296.048,90
<b>TOTAL</b>	<b>100,0%</b>	<b>2.123.961,04</b>

# Endividamento

Passivo RJ | Art. 7 (em R\$)

R\$ 2.207.569,61



Após a fase de verificação administrativa de crédito, a Administração Judicial apresentou a relação de credores que contou com um passivo concursal de R\$ 2.207.569,61, sendo R\$ 0,00 na Classe I -Trabalhistas, R\$ 1.531.451,45 na Classe III - Quirografários e R\$ 676.118,16 na Classe IV - ME/EPP.

Classe	% da Classe	Valor (R\$)
TRABALHISTAS	0,00%	0,00
QUIROGRAFÁRIOS	69,37%	1.531.451,45
ME/EPP	30,63%	676.118,16
<b>TOTAL</b>	<b>100,0%</b>	<b>2.207.569,61</b>

# Indicadores

## Liquidez

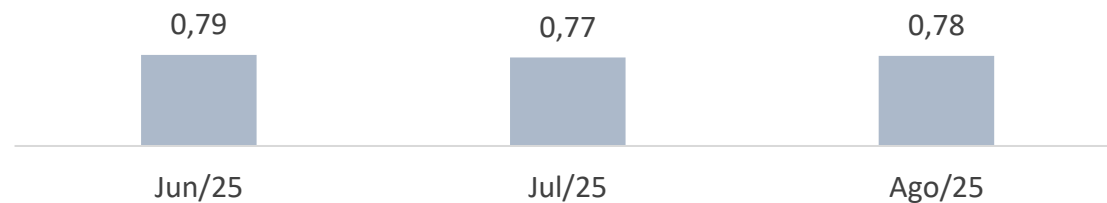
Conforme Assaf Neto (Estrutura e Análise de Balanços, 12ª ed., 2010), os indicadores de liquidez demonstram a capacidade financeira de uma entidade em honrar seus compromissos. A liquidez corrente evidencia o montante disponível no curto prazo para cada R\$ 1,00 de dívida no curto prazo. A liquidez seca faz o mesmo cálculo, deduzindo-se os estoques e as despesas antecipadas, visando demonstrar a representatividade de itens monetários de alta liquidez para saldar suas dívidas de curto prazo. Por fim, a liquidez geral realiza esse mesmo comparativo analisando os ativos e passivos de curto e longo prazo. Temos:

$$\text{Liquidez Corrente} = \frac{\text{Ativo Circulante}}{\text{Passivo Circulante}}$$

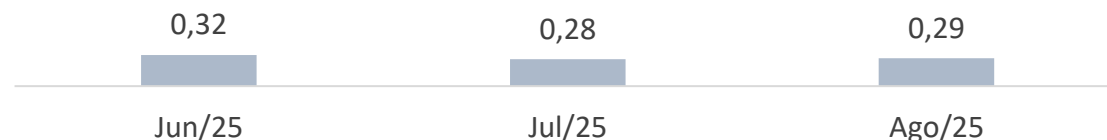
$$\text{Liquidez Seca} = \frac{\text{Ativo Circulante} - \text{Estoques} - \text{Despesas Antecipadas}}{\text{Passivo Circulante}}$$

$$\text{Liquidez Geral} = \frac{\text{Ativo Circulante} + \text{Realizável a Longo Prazo}}{\text{Passivo Circulante} + \text{Exigível a Longo Prazo}}$$

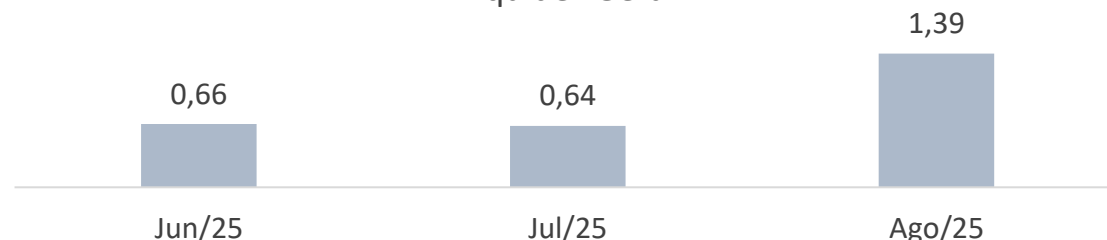
### Liquidez Corrente



### Liquidez Seca



### Liquidez Geral



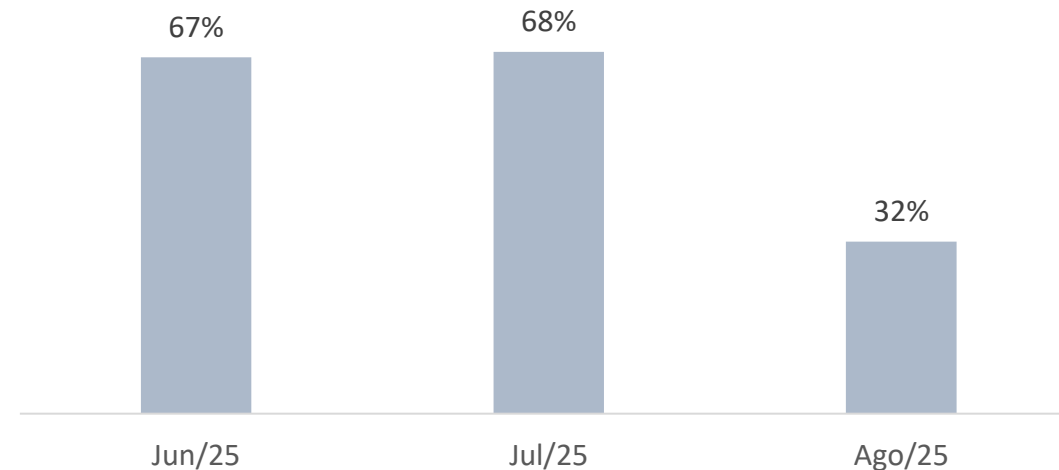
# Indicadores

## Endividamento

De acordo com Málaga (Análise de Demonstrativos Financeiros e da Performance empresarial, 3ª ed., 2017) se estabelece que a proporção de capital de terceiros sobre os recursos totais poderá ser medida através do índice de endividamento, indicando o percentual de financiamento de terceiros para cada R\$ 100,00 de capital próprio investido. A Administração Judicial destaca que a interpretação desse indicador pode se distorcer quando o valor do patrimônio líquido for negativo, como é recorrente para empresas em Recuperação Judicial. Temos:

$$\text{Índice de Endividamento} = \frac{\text{Passivo Circulante} + \text{Exigível a Longo Prazo}}{\text{Ativo Total}}$$

Índice de Endividamento





# Nota Explicativa

Tendo em vista o exposto até o presente momento, a Administração Judicial coloca-se integralmente à disposição deste eminente Juízo, assim como de todos os interessados, para fornecer quaisquer esclarecimentos adicionais que possam eventualmente ser requeridos.