

rdv



Administração
Judicial

JACKSON FERREIRA DA SILVA LTDA.

RECUPERAÇÃO JUDICIAL

Vara Regional Empresarial da Comarca de Santa Rosa/RS

Processo nº 5001672-38.2025.8.21.0028/RS

Relatório nº 5004564-17.2025.8.21.0028/RS

4º RELATÓRIO MENSAL DE ATIVIDADES

Maio e Junho de 2025

31/07/2025

Sumário

Introdução

Sobre este Relatório 3

Cronograma Processual 4

Descrição da Entidade

Descrição e Histórico da Entidade 5

Quadro Funcional 6

Análise Financeira

Balço Patrimonial 7

Demonstração de Resultado do Exercício 9

Endividamento 10

Indicadores 11

Nota Explicativa 14



Sobre este Relatório

Este Relatório Mensal de Atividades (“RMA”) reúne, de forma sintética, as informações operacionais, financeiras, econômicas e processuais da Recuperação Judicial da empresa Jackson Ferreira da Silva Ltda. (Metasil). Os dados foram coletados e analisados pela RDV Administração Judicial, na qualidade de administradora judicial da empresa Recuperanda. No que tange às informações contábeis e financeiras, estas foram enviadas diretamente à Administradora Judicial e a sua análise foi complementada através de reuniões com os procuradores e representantes da Recuperanda, sendo que os dados jurídicos foram extraídos dos autos da Recuperação Judicial.

Todos os dados financeiros, contábeis, fiscais e trabalhistas fornecidos pela Recuperanda devem ser encaminhados mensalmente ao Administrador Judicial. Após o recebimento da totalidade das informações, o Administrador Judicial, depois da análise pormenorizada e o tratamento dos dados, apresenta o Relatório Mensal de Atividades – “RMA” – dentro da competência mensal.

As informações para realização deste relatório, referentes ao mês de maio e junho de 2025, têm base na documentação apresentada pela própria Recuperanda, e foram recebidas na sua integralidade em 24/07/2025. Os ajustes referentes à conta Fornecedores serão atualizados e informados no próximo relatório.

Todos os documentos que serviram de base para a elaboração deste relatório estão disponíveis para consulta, bem como eventuais informações adicionais mediante solicitação à Administração Judicial.

Por oportuno, salienta-se que o RMA reflete a análise técnica e contábil limitada às informações disponibilizadas pela Recuperanda, não exaustivas sobre a situação da empresa.

Cronograma Processual



Descrição e Histórico da Sociedade

A empresa METASIL tem sua matriz constituída no Município de Seberi – RS, seu principal estabelecimento operacional e também o centro decisório de suas atividades empresariais.

JACKSON FERREIRA DA SILVA LTDA (METASIL) foi constituída em meados de 2005, tendo como objeto social, atualmente, o transporte rodoviário de cargas, comércio atacadista de resíduos e sucatas metálicos, recuperação de materiais metálicos, trituração de sucatas, corte e prensagem de sucatas metálicas, comércio atacadista de resíduos de papel e papelão, entre outros.

CNPJ 07.234.375/0001-65

SEDE: Situada na Rodovia BR 386, Km 49, S/N, Interior, CEP 98.380-000, no Município de Seberi – RS*

Capital social: R\$ 4.000.000,00

Quadro Societário:
JACKSON FERREIRA DA SILVA
100% quotas
Sócio administrador



- Filial, inscrita no CNPJ sob o n. 07.234.375/0002-46, situada na Rua Engenheiro Gelmar Luiz Hoefle, n. 105, pavilhão 8, Bairro Bela Vista, CEP 89.870-000, no Município de Pinhalzinho – SC,

Quadro Funcional

De acordo com relatório fornecido pela Recuperanda, não ocorreu demissão e nenhuma admissão entre maio a junho de 2025, finalizando esse último mês com 6 colaboradores ativos.

Colaboradores	abr/25	mai/25	jun/25
Total	7	6	6
Demitidos	1	0	0
Admitidos	0	0	0
Ativos	5	6	6



Balço Patrimonial

	JACKSON FERREIRA DA SILVA LTDA				JACKSON FERREIRA DA SILVA LTDA		
	Abr/25	Mai/25	Jun/25		Abr/25	Mai/25	Jun/25
Ativo	17.956.991	9.452.708	7.734.731	Passivo	18.393.489	10.219.284	8.796.343
Circulante	15.329.811	6.818.011	3.381.096	Circulante	6.113.048	6.121.470	4.270.062
Disponível	136.633	99.977	108.344	Fornecedores	3.342.983	3.308.931	1.350.377
Clientes	494.372	564.329	449.259	Obrigações trabalhistas	48.308	52.900	50.430
Estoque	11.980.445	3.428.743	1.996.345	Outras Obrigações	11.626	8.421	5.471
Adiantamentos	2.107.028	2.114.138	387.128	Empréstimos e financiamentos	2.220.586	2.298.913	2.390.643
Tributos a recuperar	469.428	476.151	338.303	Obrigações tributárias	489.545	452.305	473.141
Saída para Conserto	1.000	1.000	1.000	Não circulante	8.636.045	453.418	881.885
Outros Créditos	125.000	100.000	75.000	Empréstimos e financiamentos	3.738.330	3.738.330	3.738.330
Despesas antecipadas	15.905	33.673	25.718	Outras Obrigações	235.862	458.632	456.487
Não circulante	2.627.181	2.634.697	4.353.634	Recuperação Judicial	4.661.853	(3.743.543)	(3.312.932)
Investimentos	60.780	60.780	60.780	Patrimônio líquido	3.644.396	3.644.396	3.644.396
Outros Créditos	-	-	1.727.010	Capital social	4.000.000	4.000.000	4.000.000
Imobilizado	2.566.401	2.573.917	2.565.845	Resultados acumulados	(355.604)	(355.604)	(355.604)

Balanço Patrimonial

Ativo

O ativo da Metasil apresentou redução de R\$ 10,2 milhões (56,9%) em comparação com abril de 2025, totalizando R\$ 7.334.731,61, em junho de 2025 principalmente devido redução a conta “Estoque”, indicando que houve venda de mercadorias no período. Deste, 43,7% concentrava-se em nível circulante, especialmente no “Estoque” (R\$ 2 milhões, ou 25,5% do ativo), tendo apresentado uma redução de R\$ 10 milhões no período em análise. Em “Disponível”, houve redução de R\$ 28,3 mil e em “Adiantamentos” redução de R\$ 1,7 milhões, que foi reclassificado para o Ativo não circulante para longo prazo.

No “Imobilizado”, percebeu-se o cômputo de depreciação, no valor de R\$ 33.331,61. Foram observadas movimentações a débito na subconta “Consórcios”, no valor de R\$ 25.259,00.

Passivo

O passivo da Recuperanda totalizou, em junho de 2025, R\$ 8.796.343,98. A rubrica mais representativa era “Fornecedores”, totalizando R\$ 1,4 milhão, saldo esse que demonstrou redução de R\$ 2 milhões no período, por conta de criação de conta “Recuperação Judicial” no mês de abril de 2025, no qual não houve movimentação no mês de maio e junho de 2025. Entre abril e junho de 2025, observou-se também a redução de R\$ 16,4 mil em “Obrigações tributárias”, em razão de Parcelamentos a Recolher, principalmente. “Empréstimos e Financiamentos” não apresentou variação no período, fechando com montante de R\$ 3.738.330,06 no curto prazo, sendo as principais movimentações dois empréstimos com o Sicredi, que totalizam R\$ 3 milhões. O patrimônio líquido totalizou R\$ 3,6 milhões, sem apresentar variação no período analisado.

Demonstração do Resultado do Exercício

	JACKSON FERREIRA DA SILVA LTDA		
	Abr/25	Mai/25	Jun/25
Receita bruta	1.007.039	1.137.829	1.142.276
Deduções	(64.624)	(155.555)	(116.405)
Receita operacional líquida	942.414	982.273	1.025.871
Custos	(644.497)	(909.463)	(803.361)
Lucro bruto	297.917	72.810	222.510
Despesas com vendas	(35.350)	(35.703)	(33.736)
Despesas administrativas	(312.420)	(254.131)	(358.536)
Despesas tributárias	(193.700)	(12.757)	(7.172)
Outras receitas/despesas	13.578	5	-
Lucro/prejuízo antes do resultado financeiro	(229.975)	(229.775)	(176.933)
Receitas financeiras	8	8	7
Despesas financeiras	(109.473)	(99.312)	(119.110)
Lucro/prejuízo antes do IR e da CSLL	(339.440)	(329.079)	(296.036)
IR e CSLL	-	-	1
Lucro/prejuízo do exercício	(339.440)	(329.079)	(296.035)

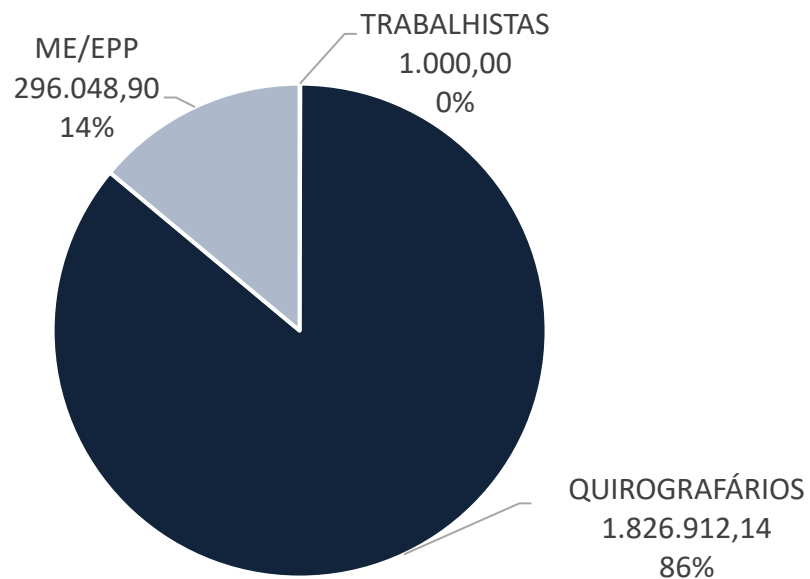
O faturamento bruto da empresa foi de R\$ 1,1 milhão em junho de 2025, valor 13,4% maior do que abril de 2025. Nesse último mês, os custos e despesas administrativas apresentaram valores de R\$ 803,4 mil e R\$ 358,5 mil, respectivamente. Dessa forma, o valor obtido foi suficiente para cobrir as despesas, resultando em um prejuízo líquido de R\$ 296 mil.

No ano corrente, a Recuperanda acumula resultado negativo de R\$ 1,1 milhão.

Endividamento

Passivo RJ | Art. 52 (em R\$)

R\$ 2.123.961,04



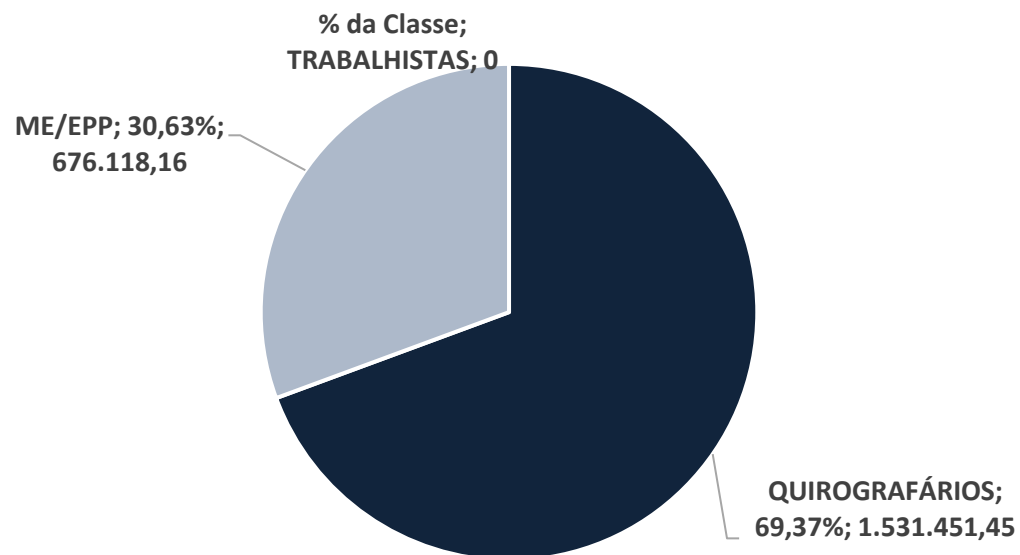
De acordo com a relação de credores apresentada pela requerente, esta possui um passivo concursal de R\$ 2.123.961,04, sendo R\$ 1.000,00 na Classe I - Trabalhistas, R\$ 1.826.912,14 na Classe III - Quirografários e R\$ 296.048,04 na Classe IV - ME/EPP.

Classe	% da Classe	Valor (R\$)
TRABALHISTAS	0,05%	1.000,00
QUIROGRAFÁRIOS	86,01%	1.826.912,14
ME/EPP	13,94%	296.048,90
TOTAL	100,0%	2.123.961,04

Endividamento

Passivo RJ | Art. 7 (em R\$)

R\$ 2.207.569,61



Após a fase de verificação administrativa de crédito, a Administração Judicial apresentou a relação de credores que contou com um passivo concursal de R\$ 2.207.569,61, sendo R\$ 0,00 na Classe I -Trabalhistas, R\$ 1.531.451,45 na Classe III - Quirografários e R\$ 676.118,16 na Classe IV - ME/EPP.

Classe	% da Classe	Valor (R\$)
TRABALHISTAS	0,00%	0,00
QUIROGRAFÁRIOS	69,37%	1.531.451,45
ME/EPP	30,63%	676.118,16
TOTAL	100,0%	2.207.569,61

Indicadores

Liquidez

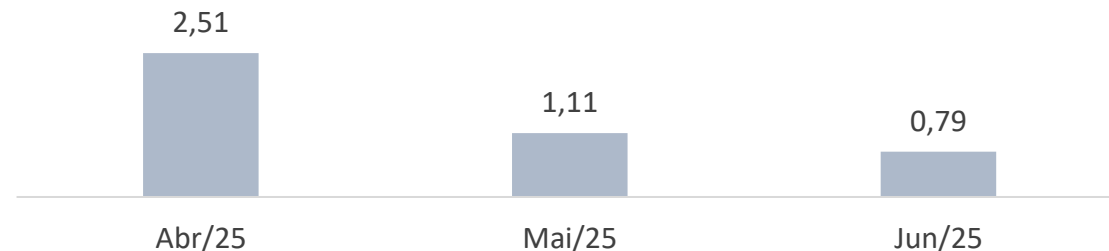
Conforme Assaf Neto (Estrutura e Análise de Balanços, 12ª ed., 2010), os indicadores de liquidez demonstram a capacidade financeira de uma entidade em honrar seus compromissos. A liquidez corrente evidencia o montante disponível no curto prazo para cada R\$ 1,00 de dívida no curto prazo. A liquidez seca faz o mesmo cálculo, deduzindo-se os estoques e as despesas antecipadas, visando demonstrar a representatividade de itens monetários de alta liquidez para saldar suas dívidas de curto prazo. Por fim, a liquidez geral realiza esse mesmo comparativo analisando os ativos e passivos de curto e longo prazo. Temos:

$$\text{Liquidez Corrente} = \frac{\text{Ativo Circulante}}{\text{Passivo Circulante}}$$

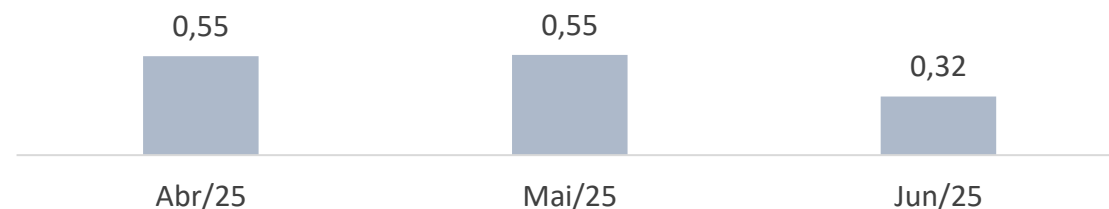
$$\text{Liquidez Seca} = \frac{\text{Ativo Circulante} - \text{Estoques} - \text{Despesas Antecipadas}}{\text{Passivo Circulante}}$$

$$\text{Liquidez Geral} = \frac{\text{Ativo Circulante} + \text{Realizável a Longo Prazo}}{\text{Passivo Circulante} + \text{Exigível a Longo Prazo}}$$

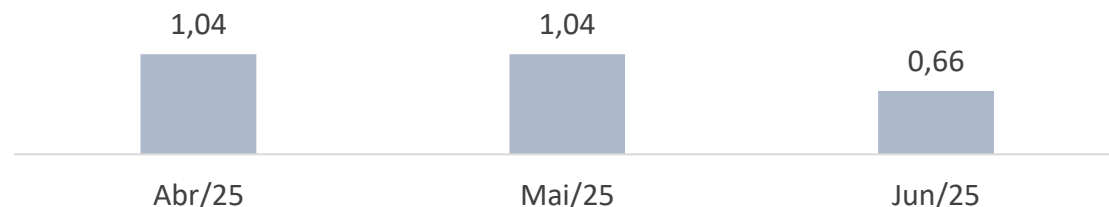
Liquidez Corrente



Liquidez Seca



Liquidez Geral



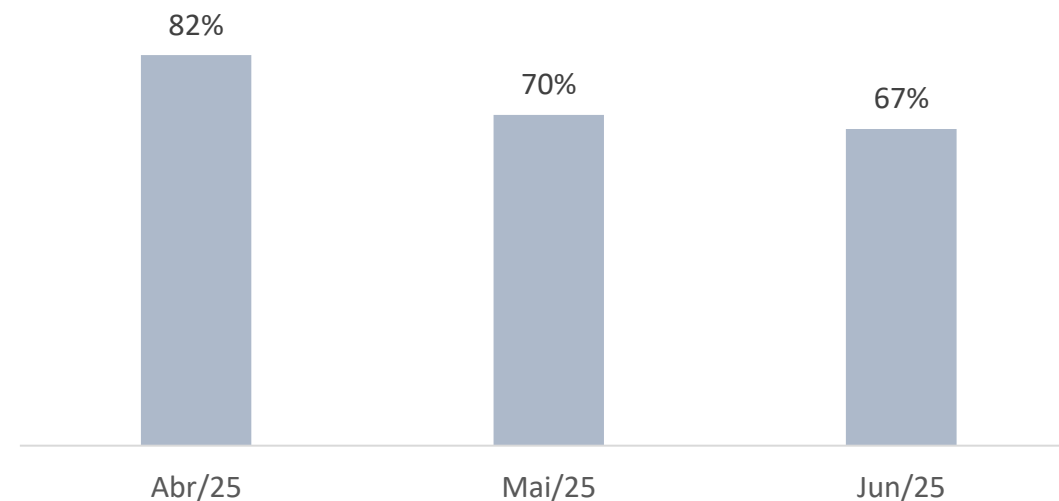
Indicadores

Endividamento

De acordo com Málaga (Análise de Demonstrativos Financeiros e da Performance empresarial, 3ª ed., 2017) se estabelece que a proporção de capital de terceiros sobre os recursos totais poderá ser medida através do índice de endividamento, indicando o percentual de financiamento de terceiros para cada R\$ 100,00 de capital próprio investido. A Administração Judicial destaca que a interpretação desse indicador pode se distorcer quando o valor do patrimônio líquido for negativo, como é recorrente para empresas em Recuperação Judicial. Temos:

$$\text{Índice de Endividamento} = \frac{\text{Passivo Circulante} + \text{Exigível a Longo Prazo}}{\text{Ativo Total}}$$

Índice de Endividamento





Nota Explicativa

Foi realizada reunião com a Recuperanda acerca de esclarecimentos sobre a conta Fornecedores, tendo em vista a documentação recebida apresentar movimentações posteriores ao mês de junho de 2025. Observa-se que esse esclarecimento foi motivado pela questão de a Recuperanda alterar a forma como vinha sendo classificada a conta Fornecedores, no Passivo. No balancete recebido para o mês de junho o detalhamento da conta Fornecedores foi reclassificado como “Fornecedores Diversos”, sem maiores informações.

Os ajustes referentes ao novo balancete para o mês de junho serão refletidos no próximo relatório. Foram utilizadas nesse relatório as informações recebidas pela Recuperanda até a data de protocolo deste “RMA”.