



Administração
Judicial

JACKSON FERREIRA DA SILVA LTDA.

RECUPERAÇÃO JUDICIAL

Vara Regional Empresarial da Comarca de Santa Rosa/RS

Processo nº 5001672-38.2025.8.21.0028/RS

Relatório nº 5004564-17.2025.8.21.0028/RS

3º RELATÓRIO MENSAL DE ATIVIDADES

Abril de 2025

30/06/2025

Sumário

Introdução

Sobre este Relatório 3

Cronograma Processual 4

Descrição da Entidade

Descrição e Histórico da Entidade 5

Quadro Funcional 6

Análise Financeira

Balço Patrimonial 7

Demonstração de Resultado do Exercício 9

Endividamento 10

Indicadores 11



Sobre este Relatório

Este Relatório Mensal de Atividades (“RMA”) reúne, de forma sintética, as informações operacionais, financeiras, econômicas e processuais da Recuperação Judicial da empresa Jackson Ferreira da Silva Ltda. (Metasil). Os dados foram coletados e analisados pela RDV Administração Judicial, na qualidade de administradora judicial da empresa Recuperanda. No que tange às informações contábeis e financeiras, estas foram enviadas diretamente à Administradora Judicial e a sua análise foi complementada através de reuniões com os procuradores e representantes da Recuperanda, sendo que os dados jurídicos foram extraídos dos autos da Recuperação Judicial.

Todos os dados financeiros, contábeis, fiscais e trabalhistas fornecidos pela Recuperanda devem ser encaminhados mensalmente ao Administrador Judicial. Após o recebimento da totalidade das informações, o Administrador Judicial, depois da análise pormenorizada e o tratamento dos dados, apresenta o Relatório Mensal de Atividades – “RMA” – dentro da competência mensal.

As informações para realização deste relatório, referentes ao mês de abril de 2025, têm base na documentação apresentada pela própria Recuperanda, e foram recebidas na sua integralidade em 27/06/2025.

Todos os documentos que serviram de base para a elaboração deste relatório estão disponíveis para consulta, bem como eventuais informações adicionais mediante solicitação à Administração Judicial.

Por oportuno, salienta-se que o RMA reflete a análise técnica e contábil limitada às informações disponibilizadas pela Recuperanda, não exaustivas sobre a situação da empresa.

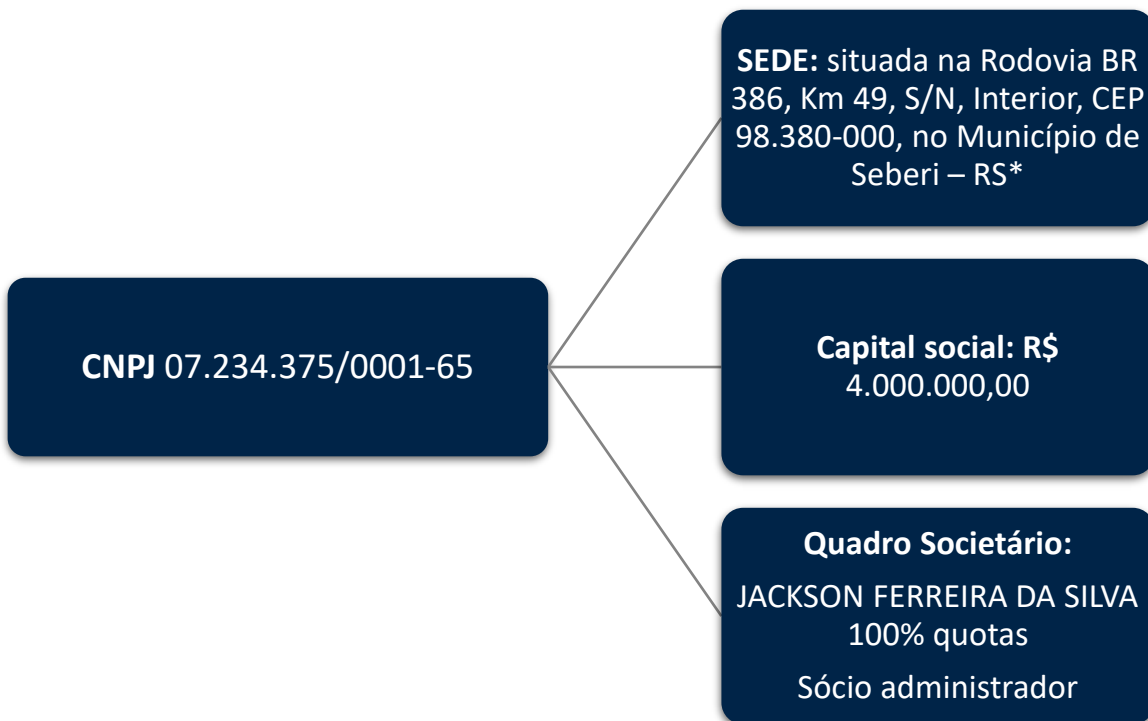
Cronograma Processual



Descrição e Histórico da Sociedade

A empresa METASIL tem sua matriz constituída no Município de Seberi – RS, seu principal estabelecimento operacional e também o centro decisório de suas atividades empresariais.

JACKSON FERREIRA DA SILVA LTDA (METASIL) foi constituída em meados de 2005, tendo como objeto social, atualmente, o transporte rodoviário de cargas, comércio atacadista de resíduos e sucatas metálicos, recuperação de materiais metálicos, trituração de sucatas, corte e prensagem de sucatas metálicas, comércio atacadista de resíduos de papel e papelão, entre outros.

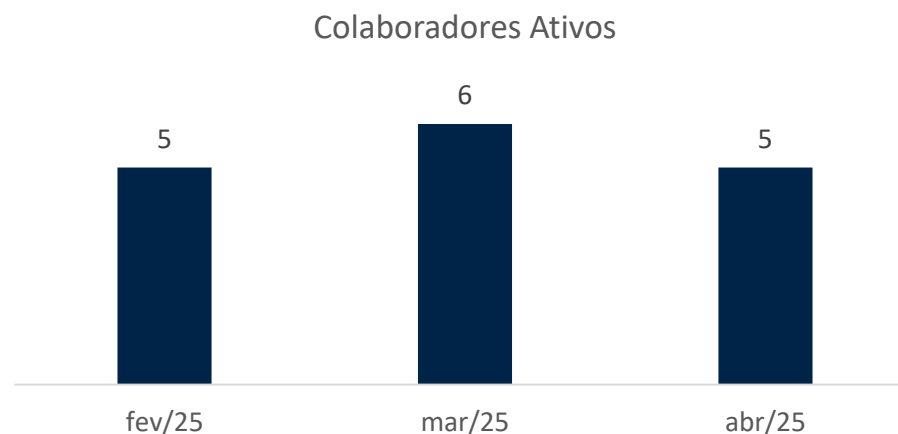


- Filial, inscrita no CNPJ sob o n. 07.234.375/0002-46, situada na Rua Engenheiro Gelmar Luiz Hoefle, n. 105, pavilhão 8, Bairro Bela Vista, CEP 89.870-000, no Município de Pinhalzinho – SC,

Quadro Funcional

De acordo com relatório fornecido pela Recuperanda, ocorreu uma demissão e nenhuma admissão em abril/25, finalizando esse último mês com 5 colaboradores ativos. O termo rescisório e termo de quitação das verbas foi devidamente encaminhado à Administração Judicial.

Colaboradores	fev/25	mar/25	abr/25
Total	7	7	7
Demitidos	1	0	1
Admitidos	0	1	0
Ativos	5	6	5



Balço Patrimonial

	JACKSON FERREIRA DA SILVA LTDA		
	Fev/25	Mar/25	Abr/25
Ativo	16.910.555	18.519.959	17.956.991
Circulante	14.281.624	15.918.297	15.329.811
Disponível	271.177	211.490	136.633
Clientes	863.213	852.114	494.372
Estoque	10.543.019	12.105.284	11.980.445
Adiantamentos	2.107.028	2.107.028	2.107.028
Tributos a recuperar	297.048	471.886	469.428
Saída para Conserto	1.000	1.000	1.000
Outros Créditos	175.000	150.000	125.000
Despesas antecipadas	24.140	19.495	15.905
Não circulante	2.628.930	2.601.662	2.627.181
Investimentos	53.964	53.964	60.780
Imobilizado	2.574.967	2.547.698	2.566.401

	JACKSON FERREIRA DA SILVA LTDA		
	Fev/25	Mar/25	Abr/25
Passivo	17.069.897	18.617.017	18.393.489
Circulante	10.330.987	11.878.108	6.113.048
Fornecedores	7.421.082	8.787.888	3.342.983
Obrigações trabalhistas	45.400	47.735	48.308
Outras Obrigações	23.458	52.641	11.626
Empréstimos e financiamentos	1.886.116	1.956.598	2.220.586
Obrigações tributárias	954.931	1.033.247	489.545
Não circulante	3.151.951	3.151.951	8.636.045
Empréstimos e financiamentos	3.151.951	3.151.951	3.738.330
Outras Obrigações	-	-	235.862
Recuperação Judicial	-	-	4.661.853
Patrimônio líquido	3.586.959	3.586.959	3.644.396
Capital social	4.000.000	4.000.000	4.000.000
Resultados acumulados	(413.041)	(413.041)	(355.604)

Balanço Patrimonial

Ativo

O ativo da Metasil apresentou redução de R\$ 563 mil (9,5%) em comparação com março de 2025, totalizando R\$ 17.956.991,32 em abril de 2025. Deste, 85,4% concentrava-se em nível circulante, especialmente no “Estoque” (R\$ 12 milhões, ou 66,7% do ativo), tendo apresentado uma redução de R\$ 124,8 mil no período em análise. Em “Disponível”, houve redução de R\$ 74,9 mil e em “Clientes” redução de R\$ 357,7 mil. Foi observado redução de R\$ 25 mil em “Outros Créditos”.

No “Imobilizado”, percebeu-se o cômputo de depreciação, no valor de R\$ 36.125,64. Foram observadas movimentações a débito na subconta “Consórcios”, no valor de R\$ 7.128,74, na subconta “Veículos” no valor de R\$ 43.700,00 e “Benfeitorias” no valor de R\$ 4.000,00.

Passivo

O passivo da Recuperanda totalizou, em abril de 2025, R\$ 18.393.488,94. A rubrica mais representativa era “Fornecedores”, totalizando R\$ 3,3 milhões, saldo esse que demonstrou redução de R\$ 5,4 milhões no período, por conta de criação de conta “Recuperação Judicial” no mês de abril de 2025. O fornecedor Davidson Augusto Hirt Eireli – ME apresentou redução de R\$ 493,5 mil no mês analisado. Entre março e abril de 2025, observou-se também a redução de R\$ 543,7 mil em “Obrigações tributárias”, em razão de ICMS a Recolher, principalmente. “Empréstimos e Financiamentos” apresentou aumento no período no montante de R\$ 264 mil no curto prazo, sendo as principais movimentações dois empréstimos com o Sicredi, que tiveram aumento no saldo devedor, e aumento de R\$ 586,4 mil no longo prazo. O patrimônio líquido totalizou R\$ 3,6 milhões, sem apresentar variação no período analisado.

Demonstração do Resultado do Exercício

	JACKSON FERREIRA DA SILVA LTDA		
	Fev/25	Mar/25	Abr/25
Receita bruta	881.013	1.092.626	1.007.039
Deduções	(61.805)	(82.655)	(64.624)
Receita operacional líquida	819.209	1.009.971	942.414
Custos	(470.062)	(556.439)	(644.497)
Lucro bruto	349.147	453.532	297.917
Despesas com vendas	(37.439)	(36.071)	(35.350)
Despesas administrativas	(283.706)	(269.945)	(312.420)
Despesas tributárias	(2.977)	(2.869)	(193.700)
Outras receitas/despesas	-	-	13.578
Lucro/prejuízo antes do resultado financeiro	25.025	144.647	(229.975)
Receitas financeiras	0	3	8
Despesas financeiras	(119.602)	(82.365)	(109.473)
Lucro/prejuízo antes do IR e da CSLL	(94.577)	62.284	(339.440)
IR e CSLL	-	-	-
Lucro/prejuízo do exercício	(94.577)	62.284	(339.440)
	(159.342)	(97.058)	(436.498)

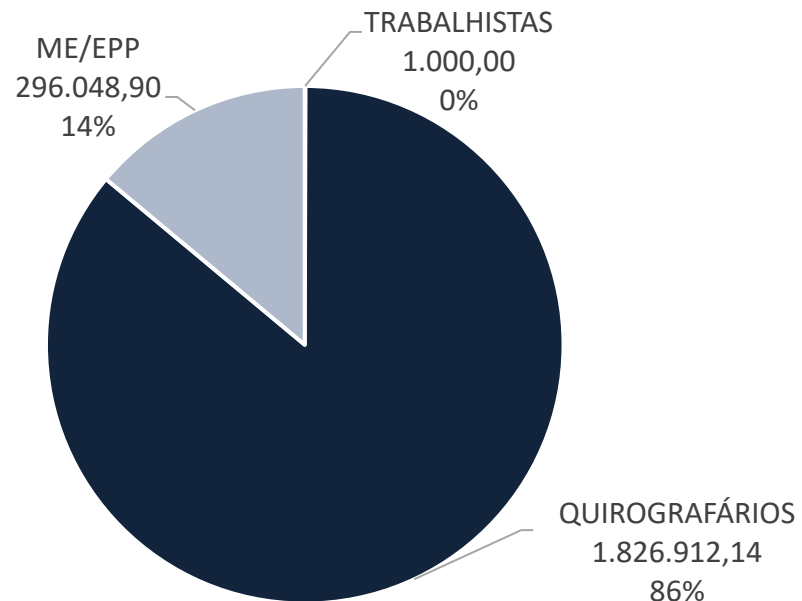
O faturamento bruto da empresa foi de R\$ 1 milhão em abril de 2025, valor 7,8% menor do que o mês anterior. Nesse último mês, os custos e despesas administrativas apresentaram valores de R\$ 644,5 mil e R\$ 312,4 mil, respectivamente. Dessa forma, o valor obtido foi suficiente para cobrir as despesas, resultando em um prejuízo líquido de R\$ 339,4 mil.

No ano corrente, a Recuperanda acumula resultado negativo de R\$ 436,5 mil.

Endividamento

Passivo RJ | Art. 52 (em R\$)

R\$ 2.123.961,04



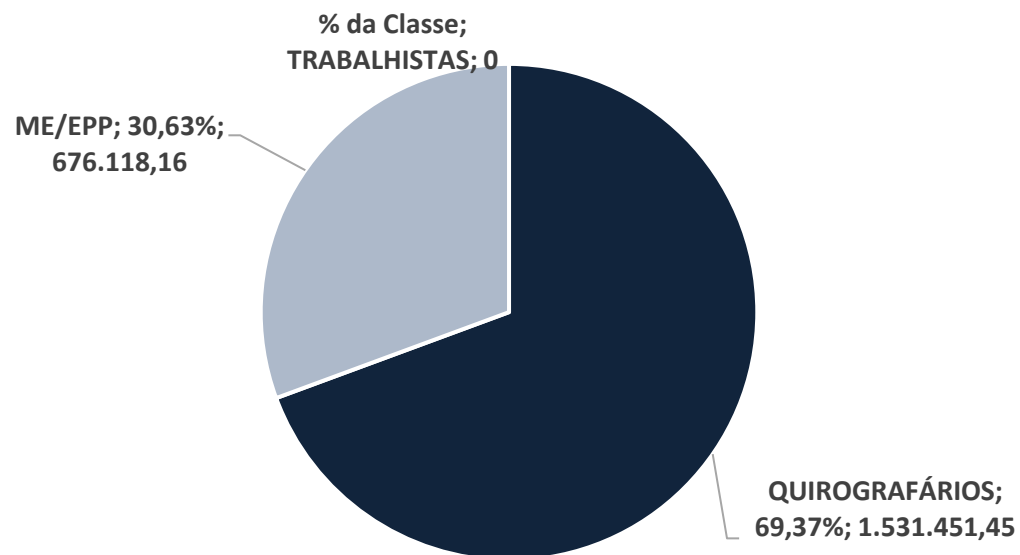
De acordo com a relação de credores apresentada pela requerente, esta possui um passivo concursal de R\$ 2.123.961,04, sendo R\$ 1.000,00 na Classe I - Trabalhistas, R\$ 1.826.912,14 na Classe III - Quirografários e R\$ 296.048,04 na Classe IV - ME/EPP.

Classe	% da Classe	Valor (R\$)
TRABALHISTAS	0,05%	1.000,00
QUIROGRAFÁRIOS	86,01%	1.826.912,14
ME/EPP	13,94%	296.048,90
TOTAL	100,0%	2.123.961,04

Endividamento

Passivo RJ | Art. 7 (em R\$)

R\$ 2.207.569,61



Após a fase de verificação administrativa de crédito, a Administração Judicial apresentou a relação de credores que contou com um passivo concursal de R\$ 2.207.569,61, sendo R\$ 0,00 na Classe I -Trabalhistas, R\$ 1.531.451,45 na Classe III - Quirografários e R\$ 676.118,16 na Classe IV - ME/EPP.

Classe	% da Classe	Valor (R\$)
TRABALHISTAS	0,00%	0,00
QUIROGRAFÁRIOS	69,37%	1.531.451,45
ME/EPP	30,63%	676.118,16
TOTAL	100,0%	2.207.569,61

Indicadores

Liquidez

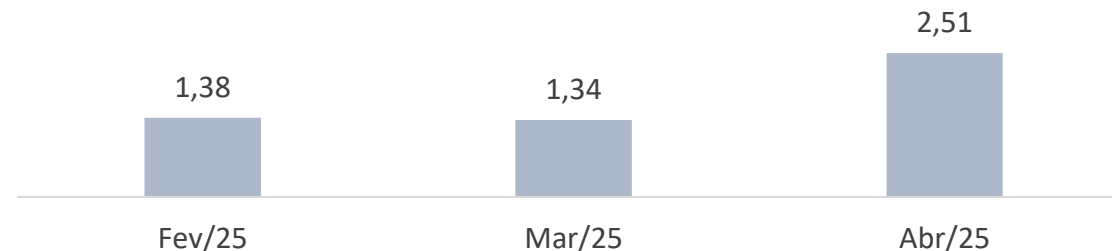
Conforme Assaf Neto (Estrutura e Análise de Balanços, 12ª ed., 2010), os indicadores de liquidez demonstram a capacidade financeira de uma entidade em honrar seus compromissos. A liquidez corrente evidencia o montante disponível no curto prazo para cada R\$ 1,00 de dívida no curto prazo. A liquidez seca faz o mesmo cálculo, deduzindo-se os estoques e as despesas antecipadas, visando demonstrar a representatividade de itens monetários de alta liquidez para saldar suas dívidas de curto prazo. Por fim, a liquidez geral realiza esse mesmo comparativo analisando os ativos e passivos de curto e longo prazo. Temos:

$$\text{Liquidez Corrente} = \frac{\text{Ativo Circulante}}{\text{Passivo Circulante}}$$

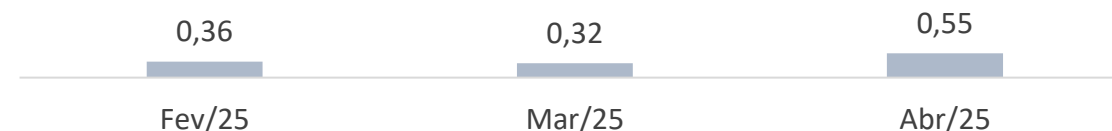
$$\text{Liquidez Seca} = \frac{\text{Ativo Circulante} - \text{Estoques} - \text{Despesas Antecipadas}}{\text{Passivo Circulante}}$$

$$\text{Liquidez Geral} = \frac{\text{Ativo Circulante} + \text{Realizável a Longo Prazo}}{\text{Passivo Circulante} + \text{Exigível a Longo Prazo}}$$

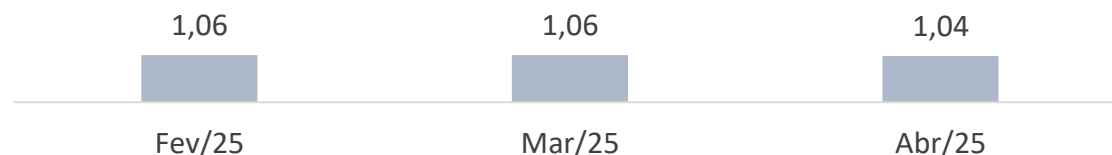
Liquidez Corrente



Liquidez Seca



Liquidez Geral



Indicadores

Endividamento

De acordo com Málaga (Análise de Demonstrativos Financeiros e da Performance empresarial, 3ª ed., 2017) se estabelece que a proporção de capital de terceiros sobre os recursos totais poderá ser medida através do índice de endividamento, indicando o percentual de financiamento de terceiros para cada R\$ 100,00 de capital próprio investido. A Administração Judicial destaca que a interpretação desse indicador pode se distorcer quando o valor do patrimônio líquido for negativo, como é recorrente para empresas em Recuperação Judicial. Temos:

$$\text{Índice de Endividamento} = \frac{\text{Passivo Circulante} + \text{Exigível a Longo Prazo}}{\text{Ativo Total}}$$

