

rdv



Administração  
Judicial

# JACKSON FERREIRA DA SILVA LTDA.

RECUPERAÇÃO JUDICIAL

Vara Regional Empresarial da Comarca de Santa Rosa/RS

Processo nº 5001672-38.2025.8.21.0028/RS

Relatório nº 5004564-17.2025.8.21.0028/RS

2º RELATÓRIO MENSAL DE ATIVIDADES

Março de 2025

30/05/2025

# Sumário

## Introdução

Sobre este Relatório 3

Cronograma Processual 4

## Descrição da Entidade

Descrição e Histórico da Entidade 5

Quadro Funcional 6

## Análise Financeira

Balanco Patrimonial 7

Demonstração de Resultado do Exercício 9

Endividamento 10

Créditos Extraconcursais 11

Indicadores 12



# Sobre este Relatório

Este Relatório Mensal de Atividades (“RMA”) reúne, de forma sintética, as informações operacionais, financeiras, econômicas e processuais da Recuperação Judicial da empresa Jackson Ferreira da Silva Ltda. (Metasil). Os dados foram coletados e analisados pela RDV Administração Judicial, na qualidade de administradora judicial da empresa Recuperanda. No que tange às informações contábeis e financeiras, estas foram enviadas diretamente à Administradora Judicial e a sua análise foi complementada através de reuniões com os procuradores e representantes da Recuperanda, sendo que os dados jurídicos foram extraídos dos autos da Recuperação Judicial.

Todos os dados financeiros, contábeis, fiscais e trabalhistas fornecidos pela Recuperanda devem ser encaminhados mensalmente ao Administrador Judicial. Após o recebimento da totalidade das informações, o Administrador Judicial, depois da análise pormenorizada e o tratamento dos dados, apresenta o Relatório Mensal de Atividades – “RMA” – dentro da competência mensal.

As informações para realização deste relatório, referentes ao mês de março de 2025, têm base na documentação apresentada pela própria Recuperanda, e foram recebidas na sua integralidade em 23/04/2025.

Todos os documentos que serviram de base para a elaboração deste relatório estão disponíveis para consulta, bem como eventuais informações adicionais mediante solicitação à Administração Judicial.

Por oportuno, salienta-se que o RMA reflete a análise técnica e contábil limitada às informações disponibilizadas pela Recuperanda, não exaustivas sobre a situação da empresa.

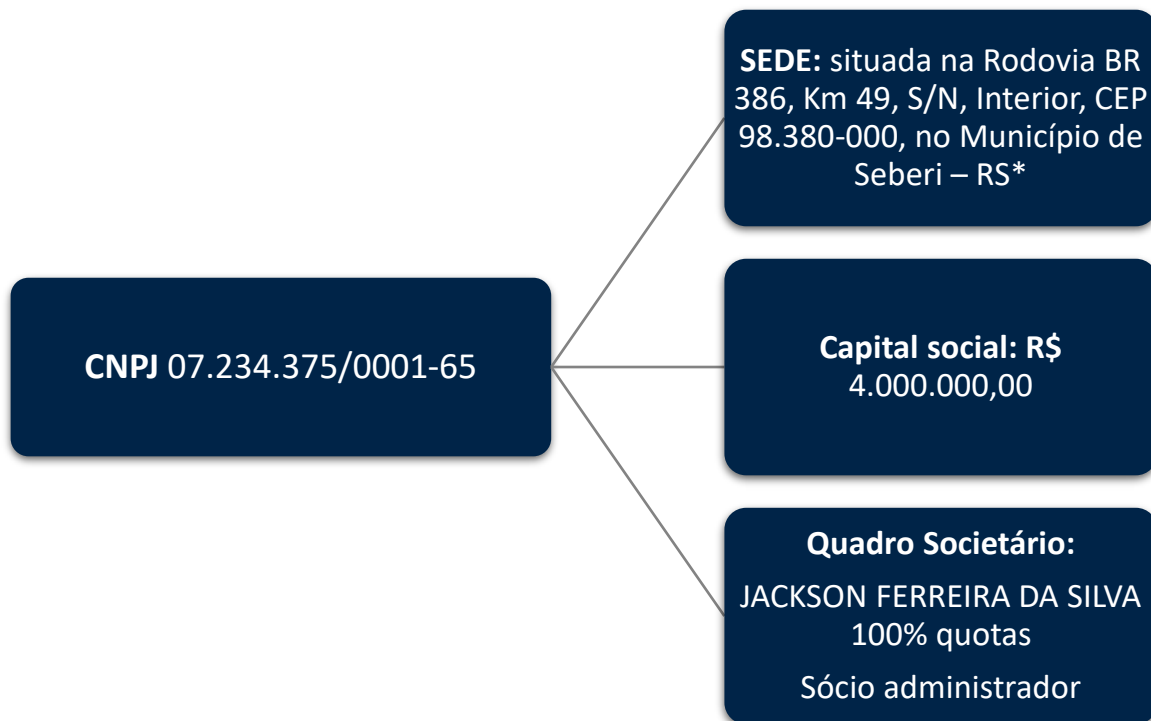
# Cronograma Processual



# Descrição e Histórico da Sociedade

A empresa METASIL tem sua matriz constituída no Município de Seberi – RS, seu principal estabelecimento operacional e também o centro decisório de suas atividades empresariais.

JACKSON FERREIRA DA SILVA LTDA (METASIL) foi constituída em meados de 2005, tendo como objeto social, atualmente, o transporte rodoviário de cargas, comércio atacadista de resíduos e sucatas metálicos, recuperação de materiais metálicos, trituração de sucatas, corte e prensagem de sucatas metálicas, comércio atacadista de resíduos de papel e papelão, entre outros.



- Filial, inscrita no CNPJ sob o n. 07.234.375/0002-46, situada na Rua Engenheiro Gelmar Luiz Hoefle, n. 105, pavilhão 8, Bairro Bela Vista, CEP 89.870-000, no Município de Pinhalzinho – SC,

# Quadro Funcional

De acordo com relatório fornecido pela Recuperanda, ocorreu uma demissão em fevereiro/25 e uma admissão em março/25, finalizando esse último mês com 6 colaboradores ativos. O termo rescisório e termo de quitação das verbas foi devidamente encaminhado à Administração Judicial.

Colaboradores	fev/25	mar/25
Total	7	7
Demitidos	1	0
Admitidos	0	1
<b>Ativos</b>	<b>5</b>	<b>6</b>

Colaboradores Ativos



# Balço Patrimonial

	JACKSON FERREIRA DA SILVA LTDA		
	Jan/25	Fev/25	Mar/25
<b>Ativo</b>	<b>16.411.755</b>	<b>16.910.555</b>	<b>18.519.959</b>
<b>Circulante</b>	<b>13.755.352</b>	<b>14.281.624</b>	<b>15.918.297</b>
Disponível	644.456	271.177	211.490
Clientes	1.397.184	863.213	852.114
Estoque	9.221.379	10.543.019	12.105.284
Adiantamentos	2.107.028	2.107.028	2.107.028
Tributos a recuperar	155.521	297.048	471.886
Saída para Conserto	1.000	1.000	1.000
Outros Créditos	200.000	175.000	150.000
Despesas antecipadas	28.784	24.140	19.495
<b>Não circulante</b>	<b>2.656.402</b>	<b>2.628.930</b>	<b>2.601.662</b>
Investimentos	53.964	53.964	53.964
Imobilizado	2.602.438	2.574.967	2.547.698

	JACKSON FERREIRA DA SILVA LTDA		
	Jan/25	Fev/25	Mar/25
<b>Passivo</b>	<b>16.476.520</b>	<b>17.069.897</b>	<b>18.617.017</b>
<b>Circulante</b>	<b>9.737.611</b>	<b>10.330.987</b>	<b>11.878.108</b>
Fornecedores	6.881.003	7.421.082	8.787.888
Obrigações trabalhistas	45.872	45.400	47.735
Outras Obrigações	26.429	23.458	52.641
Empréstimos e financiamentos	1.884.484	1.886.116	1.956.598
Obrigações tributárias	899.824	954.931	1.033.247
<b>Não circulante</b>	<b>3.151.951</b>	<b>3.151.951</b>	<b>3.151.951</b>
Empréstimos e financiamentos	3.151.951	3.151.951	3.151.951
<b>Patrimônio líquido</b>	<b>3.586.959</b>	<b>3.586.959</b>	<b>3.586.959</b>
Capital social	4.000.000	4.000.000	4.000.000
Resultados acumulados	(413.041)	(413.041)	(413.041)

# Balanço Patrimonial

## Ativo

O ativo da Metasil apresentou aumento de R\$ 1,6 milhão (9,5%) em comparação com fevereiro de 2025, totalizando R\$ 18.519.958,92 em março de 2025. Deste, 86% concentrava-se em nível circulante, especialmente no “Estoque” (R\$ 12,1 milhões, ou 65,4% do ativo), tendo apresentado um incremento de R\$ 1,6 milhão no período em análise. Destaca-se também o aumento de R\$ 174,9 mil em “Tributos a Recuperar” provenientes das subcontas de PIS e COFINS. Em “Disponível”, houve redução de R\$ 59,7 mil.

No “Imobilizado”, percebeu-se o cômputo de depreciação, no valor de R\$ 35.983,13. Foi observada movimentação a débito na subconta “Consórcios”, no valor de R\$ 8.714,30.

## Passivo

O passivo da Recuperanda totalizou, em março de 2025, R\$ 18.617.016,83. A rubrica mais representativa era “Fornecedores”, totalizando R\$ 8,8 milhões, saldo esse que demonstrou aumento de R\$ 1,4 milhão no período. O fornecedor Davidson Augusto Hirt Eireli – ME apresentou aumento de R\$ 1,9 milhão no mês analisado. Entre fevereiro e março de 2025, observou-se também o aumento de R\$ 78,3 mil em “Obrigações tributárias”, em razão de ICMS a Recolher, principalmente. “Empréstimos e Financiamentos” apresentou aumento no período no montante de R\$ 70,5 mil, sendo as principais movimentações dois empréstimos com o Sicredi, que tiveram aumento no saldo devedor. O patrimônio líquido totalizou R\$ 3,6 milhões, sem apresentar variação no período analisado.

# Demonstração do Resultado do Exercício

	JACKSON FERREIRA DA SILVA LTDA		
	Jan/25	Fev/25	Mar/25
<b>Receita bruta</b>	<b>1.149.744</b>	<b>881.013</b>	<b>1.092.626</b>
Deduções	(82.905)	(61.805)	(82.655)
<b>Receita operacional líquida</b>	<b>1.066.839</b>	<b>819.209</b>	<b>1.009.971</b>
Custos	(760.343)	(470.062)	(556.439)
<b>Lucro bruto</b>	<b>306.496</b>	<b>349.147</b>	<b>453.532</b>
Despesas com vendas	(39.603)	(37.439)	(36.071)
Despesas administrativas	(250.705)	(283.706)	(269.945)
Despesas tributárias	(2.800)	(2.977)	(2.869)
Outras receitas/despesas	-	-	-
<b>Lucro/prejuízo antes do resultado financeiro</b>	<b>13.388</b>	<b>25.025</b>	<b>144.647</b>
Receitas financeiras	5	0	3
Despesas financeiras	(78.159)	(119.602)	(82.365)
<b>Lucro/prejuízo antes do IR e da CSLL</b>	<b>(64.765)</b>	<b>(94.577)</b>	<b>62.284</b>
IR e CSLL	-	-	-
<b>Lucro/prejuízo do exercício</b>	<b>(64.765)</b>	<b>(94.577)</b>	<b>62.284</b>

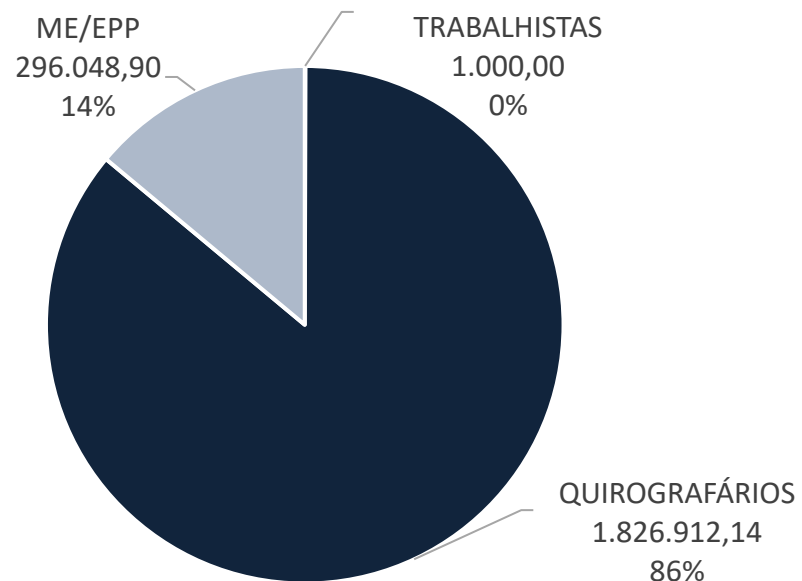
O faturamento bruto da empresa foi de R\$ 1,1 milhão em março de 2025, valor 24% maior do que o mês anterior. Nesse último mês, os custos e despesas administrativas apresentaram valores de R\$ 556,4 mil e R\$ 270 mil, respectivamente. Dessa forma, o valor obtido foi suficiente para cobrir as despesas, resultando em um lucro líquido de R\$ 62,3 mil. Observa-se que as despesas financeiras tiveram uma redução de 31,1%.

No ano corrente, a Recuperanda acumula resultado negativo de R\$ 97,1 mil.

# Endividamento

Passivo RJ | Art. 52 (em R\$)

R\$ 2.123.961,04



De acordo com a relação de credores apresentada pela requerente, esta possui um passivo concursal de R\$ 2.123.961,04, sendo R\$ 1.000,00 na Classe I - Trabalhistas, R\$ 1.826.912,14 na Classe III - Quirografários e R\$ 296.048,04 na Classe IV - ME/EPP.

Classe	% da Classe	Valor (R\$)
TRABALHISTAS	0,05%	1.000,00
QUIROGRAFÁRIOS	86,01%	1.826.912,14
ME/EPP	13,94%	296.048,90
<b>TOTAL</b>	<b>100,0%</b>	<b>2.123.961,04</b>



# Créditos Extraconcursais

Passivo RJ | Observação

Durante a etapa de verificação de créditos, que está em curso, foram identificados diversos créditos na contabilidade da Recuperanda que seriam sujeitos à RJ, no entanto, não foram incluídos na lista de créditos concursais. Esta administração judicial se manifestou no processo, por meio do evento 56, pedindo esclarecimentos acerca dessa questão.

Ainda para este relatório, tais créditos, como no relatório anterior, estão sendo colocados como extraconcursais, contudo, após o saneamento, deverão, ou ser excluídos dos registros contábeis por meio de documentação comprobatória, ou incluídos na lista de credores sujeitos ao processo.

# Indicadores

## Liquidez

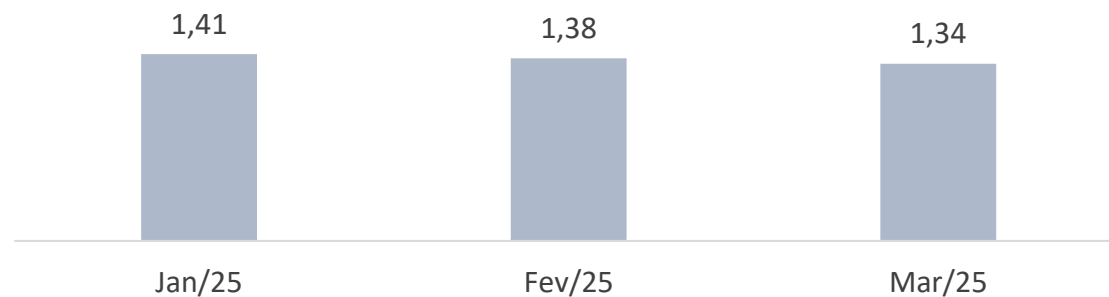
Conforme Assaf Neto (Estrutura e Análise de Balanços, 12ª ed., 2010), os indicadores de liquidez demonstram a capacidade financeira de uma entidade em honrar seus compromissos. A liquidez corrente evidencia o montante disponível no curto prazo para cada R\$ 1,00 de dívida no curto prazo. A liquidez seca faz o mesmo cálculo, deduzindo-se os estoques e as despesas antecipadas, visando demonstrar a representatividade de itens monetários de alta liquidez para saldar suas dívidas de curto prazo. Por fim, a liquidez geral realiza esse mesmo comparativo analisando os ativos e passivos de curto e longo prazo. Temos:

$$\text{Liquidez Corrente} = \frac{\text{Ativo Circulante}}{\text{Passivo Circulante}}$$

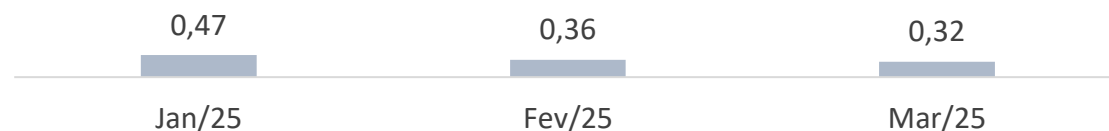
$$\text{Liquidez Seca} = \frac{\text{Ativo Circulante} - \text{Estoques} - \text{Despesas Antecipadas}}{\text{Passivo Circulante}}$$

$$\text{Liquidez Geral} = \frac{\text{Ativo Circulante} + \text{Realizável a Longo Prazo}}{\text{Passivo Circulante} + \text{Exigível a Longo Prazo}}$$

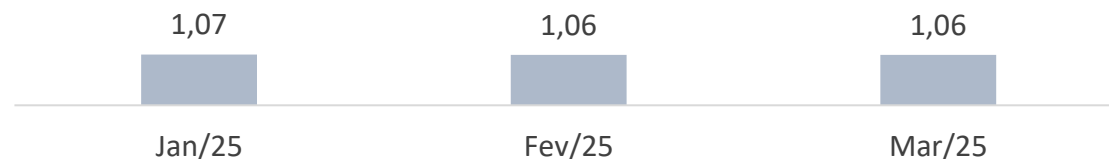
### Liquidez Corrente



### Liquidez Seca



### Liquidez Geral



# Indicadores

## Endividamento

De acordo com Málaga (Análise de Demonstrativos Financeiros e da Performance empresarial, 3ª ed., 2017) se estabelece que a proporção de capital de terceiros sobre os recursos totais poderá ser medida através do índice de endividamento, indicando o percentual de financiamento de terceiros para cada R\$ 100,00 de capital próprio investido. A Administração Judicial destaca que a interpretação desse indicador pode se distorcer quando o valor do patrimônio líquido for negativo, como é recorrente para empresas em Recuperação Judicial. Temos:

$$\text{Índice de Endividamento} = \frac{\text{Passivo Circulante} + \text{Exigível a Longo Prazo}}{\text{Ativo Total}}$$

