



Administração
Judicial

JACKSON FERREIRA DA SILVA LTDA.

RECUPERAÇÃO JUDICIAL

Vara Regional Empresarial da Comarca de Santa Rosa/RS

Processo Nº 5001672-38.2025.8.21.0028/RS

1º RELATÓRIO MENSAL DE ATIVIDADES

Fevereiro de 2025

28/04/2025

Sumário

Introdução

Sobre este Relatório 3

Cronograma Processual 4

Descrição da Entidade

Descrição e Histórico da Entidade 5

Quadro Funcional 7

Análise Financeira

Balanco Patrimonial 7

Demonstração de Resultado do Exercício 9

Endividamento 10

Indicadores 12



Sobre este Relatório

Este Relatório Mensal de Atividades (“RMA”) reúne, de forma sintética, as informações operacionais, financeiras, econômicas e processuais da Recuperação Judicial da empresa Jackson Ferreira da Silva Ltda. (Metasil). Os dados foram coletados e analisados pela RDV Administração Judicial, na qualidade de administradora judicial da empresa Recuperanda. No que tange às informações contábeis e financeiras, estas foram enviadas diretamente à Administradora Judicial e a sua análise foi complementada através de reuniões com os procuradores e representantes da Recuperanda, sendo que os dados jurídicos foram extraídos dos autos da Recuperação Judicial.

Todos os dados financeiros, contábeis, fiscais e trabalhistas fornecidos pela Recuperanda devem ser encaminhados mensalmente ao Administrador Judicial. Após o recebimento da totalidade das informações, o Administrador Judicial, depois da análise pormenorizada e do tratamento dos dados, apresenta o Relatório Mensal de Atividades – “RMA” – dentro da competência mensal.

As informações para realização deste relatório, referentes ao mês de fevereiro de 2025, têm base na documentação apresentada pela própria Recuperanda, e foram recebidas na sua integralidade em 16/04/2025.

Todos os documentos que serviram de base para a elaboração deste relatório estão disponíveis para consulta, bem como eventuais informações adicionais mediante solicitação à Administração Judicial.

Por oportuno, salienta-se que o RMA reflete a análise técnica e contábil limitada às informações disponibilizadas pela Recuperanda, não exaustivas sobre a situação da empresa.

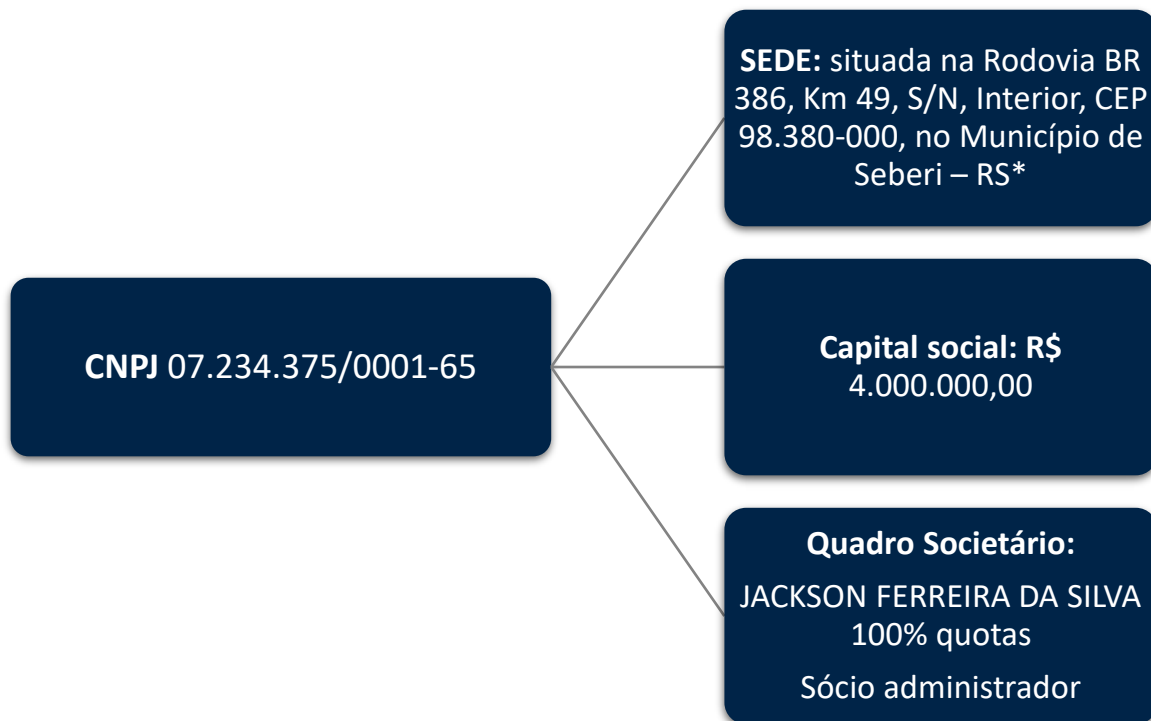
Cronograma Processual



Descrição e Histórico da Sociedade

A empresa METASIL tem sua matriz constituída no Município de Seberi – RS, seu principal estabelecimento operacional e também o centro decisório de suas atividades empresariais.

JACKSON FERREIRA DA SILVA LTDA (METASIL) foi constituída em meados de 2005, tendo como objeto social, atualmente, o transporte rodoviário de cargas, comércio atacadista de resíduos e sucatas metálicos, recuperação de materiais metálicos, trituração de sucatas, corte e prensagem de sucatas metálicas, comércio atacadista de resíduos de papel e papelão, entre outros.



- Filial, inscrita no CNPJ sob o n. 07.234.375/0002-46, situada na Rua Engenheiro Gelmar Luiz Hoefle, n. 105, pavilhão 8, Bairro Bela Vista, CEP 89.870-000, no Município de Pinhalzinho – SC,

Quadro Funcional

De acordo com relatório fornecido pela Recuperanda, ocorreu uma demissão em fevereiro/25 e uma admissão em março/25, finalizando esse último mês com 6 colaboradores ativos. O termo rescisório e termo de quitação das verbas foi devidamente encaminhado à Administração Judicial.

Colaboradores	fev/25	mar/25
Total	7	7
Demitidos	1	0
Admitidos	0	1
Ativos	5	6

Colaboradores Ativos



Balanço Patrimonial

	JACKSON FERREIRA DA SILVA LTDA	
	Jan/25	Fev/25
Ativo	16.411.755	16.910.555
Circulante	13.755.352	14.281.624
Disponível	644.456	271.177
Clientes	1.397.184	863.213
Estoque	9.221.379	10.543.019
Adiantamentos	2.107.028	2.107.028
Tributos a recuperar	155.521	297.048
Saída para Conserto	1.000	1.000
Outros Créditos	200.000	175.000
Despesas antecipadas	28.784	24.140
Não circulante	2.656.402	2.628.930
Investimentos	53.964	53.964
Imobilizado	2.602.438	2.574.967

	JACKSON FERREIRA DA SILVA LTDA	
	Jan/25	Fev/25
Passivo	16.476.520	17.069.897
Circulante	9.737.611	10.330.987
Fornecedores	6.881.003	7.421.082
Obrigações trabalhistas	45.872	45.400
Outras Obrigações	26.429	23.458
Empréstimos e financiamentos	1.884.484	1.886.116
Obrigações tributárias	899.824	954.931
Não circulante	3.151.951	3.151.951
Empréstimos e financiamentos	3.151.951	3.151.951
Patrimônio líquido	3.586.959	3.586.959
Capital social	4.000.000	4.000.000
Resultados acumulados	(413.041)	(413.041)

Balço Patrimonial

Ativo

O ativo da Metasil apresentou aumento de R\$ 498,8 mil (3%) em comparação com janeiro de 2025, totalizando R\$ 16.910.554,59 em fevereiro de 2025. Deste, 84,5% concentrava-se em nível circulante, especialmente no “Estoque” (R\$ 10,5 milhões, ou 62,3% do ativo), tendo apresentado um incremento de R\$ 1,3 milhão no período em análise. Destaca-se também as reduções de R\$ 373,3 mil em “Disponível”, principalmente em função do saldo de caixa na matriz, e de R\$ 534 mil em “Clientes”, majoritariamente percebido no valor a receber de CR Comércio de Metais Ltda.

No “Imobilizado”, percebeu-se o cômputo de depreciação, além de uma movimentação a crédito no valor de R\$ 8.944,72 em Máquinas e Equipamentos. Questionada se esse registro ocorreu em virtude de venda de imobilizados, a Recuperanda não forneceu explicação até a elaboração do presente relatório.

Passivo

O passivo da Recuperanda totalizou, em fevereiro de 2025, R\$ 17.069.896,78. A rubrica mais representativa era “Fornecedores”, totalizando R\$ 7,4 milhões, sendo R\$ 1,6 milhão devido a Davidson Augusto Hirt Eireli – ME, saldo esse que demonstrou aumento de R\$ 1,5 milhão no período. Entre janeiro e fevereiro de 2025, observou-se também o aumento de R\$ 55,1 mil em “Obrigações tributárias”, em razão de ICMS a Recolher, principalmente. O patrimônio líquido totalizou R\$ 3,6 milhões, apesar dos prejuízos acumulados de –R\$ 413 mil.

Demonstração do Resultado do Exercício

	JACKSON FERREIRA DA SILVA LTDA	
	Jan/25	Fev/25
Receita bruta	1.149.744	881.013
Deduções	(82.905)	(61.805)
Receita operacional líquida	1.066.839	819.209
Custos	(760.343)	(470.062)
Lucro bruto	306.496	349.147
Despesas com vendas	(39.603)	(37.439)
Despesas administrativas	(250.705)	(283.706)
Despesas tributárias	(2.800)	(2.977)
Lucro/prejuízo antes do resultado financeiro	13.388	25.025
Receitas financeiras	5	0
Despesas financeiras	(78.159)	(119.602)
Lucro/prejuízo antes do IR e da CSLL	(64.765)	(94.577)
IR e CSLL	-	-
Lucro/prejuízo do exercício	(64.765)	(94.577)

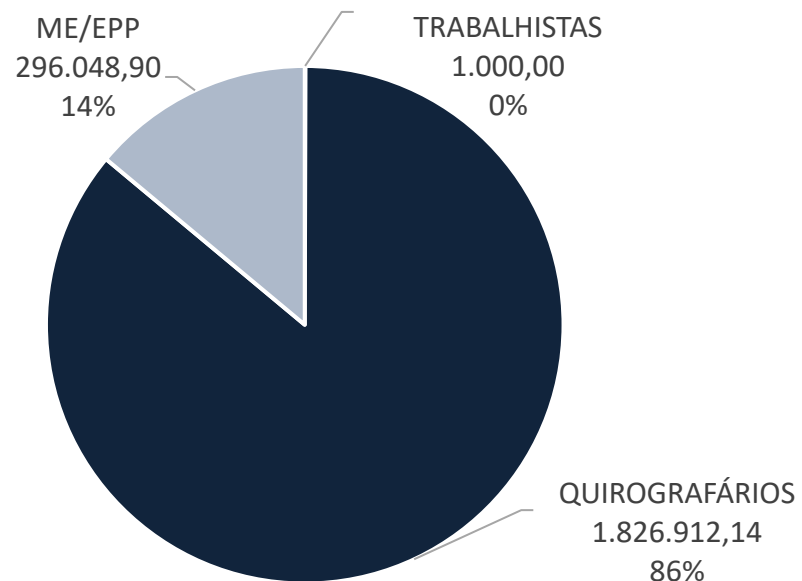
O faturamento bruto da empresa foi de R\$ 881 mil em fevereiro de 2025, valor 23,4% menor do que o mês anterior. Nesse último mês, os custos e despesas administrativas representaram, de forma conjunta, 85,6% da receita. Dessa forma, o valor obtido foi insuficiente para cobrir as despesas financeiras (R\$ 119,6 mil), resultando em um prejuízo líquido de R\$ 94,6 mil.

No ano corrente, a Recuperanda acumula resultado negativo de R\$ 159,3 mil.

Endividamento

Passivo RJ | Art. 52 (em R\$)

R\$ 2.123.961,04



De acordo com a relação de credores apresentada pela requerente, esta possui um passivo concursal de R\$ 2.123.961,04, sendo R\$ 1.000,00 na Classe I - Trabalhistas, R\$ 1.826.912,14 na Classe III - Quirografários e R\$ 296.048,04 na Classe IV - ME/EPP.

Classe	% da Classe	Valor (R\$)
TRABALHISTAS	0,05%	1.000,00
QUIROGRAFÁRIOS	86,01%	1.826.912,14
ME/EPP	13,94%	296.048,90
TOTAL	100,0%	2.123.961,04

Indicadores

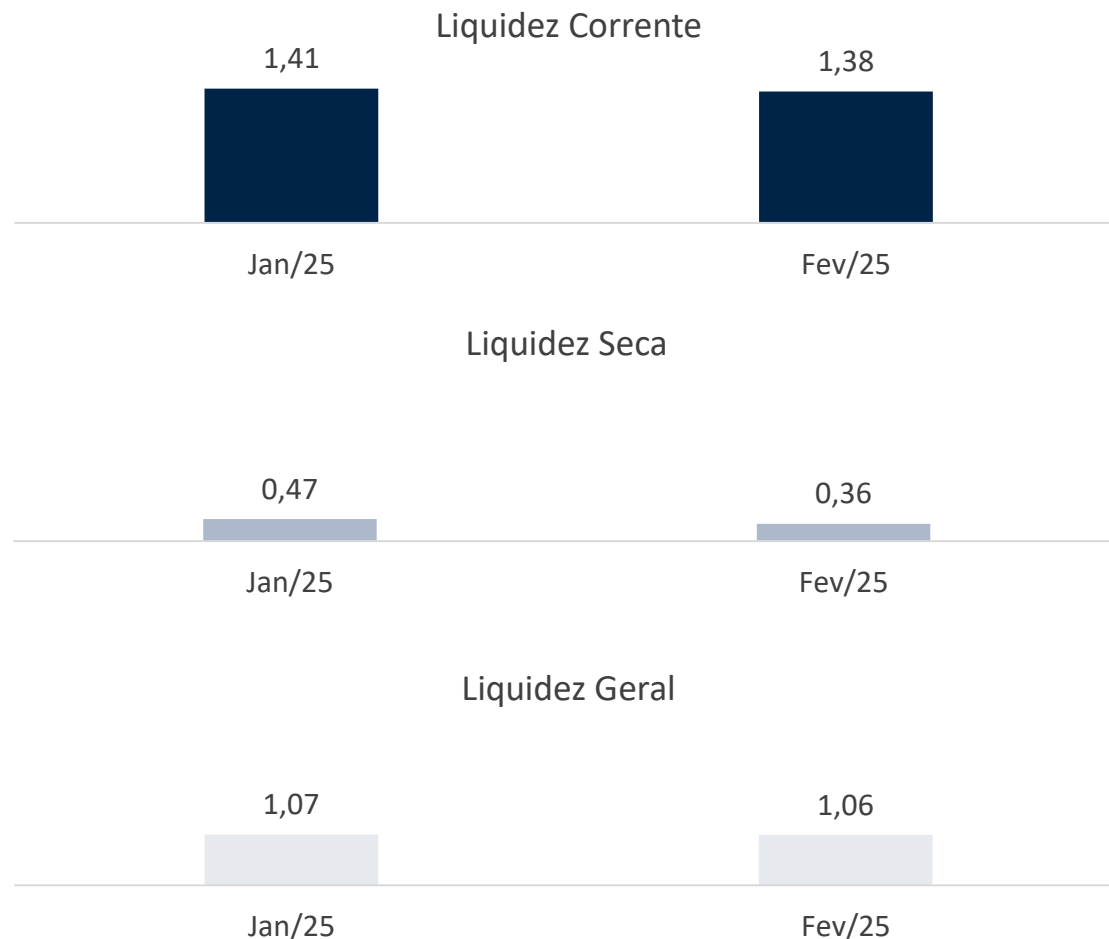
Liquidez

Conforme Assaf Neto (Estrutura e Análise de Balanços, 12ª ed., 2010), os indicadores de liquidez demonstram a capacidade financeira de uma entidade em honrar seus compromissos. A liquidez corrente evidencia o montante disponível no curto prazo para cada R\$ 1,00 de dívida no curto prazo. A liquidez seca faz o mesmo cálculo, deduzindo-se os estoques e as despesas antecipadas, visando demonstrar a representatividade de itens monetários de alta liquidez para saldar suas dívidas de curto prazo. Por fim, a liquidez geral realiza esse mesmo comparativo analisando os ativos e passivos de curto e longo prazo. Temos:

$$\text{Liquidez Corrente} = \frac{\text{Ativo Circulante}}{\text{Passivo Circulante}}$$

$$\text{Liquidez Seca} = \frac{\text{Ativo Circulante} - \text{Estoques} - \text{Despesas Antecipadas}}{\text{Passivo Circulante}}$$

$$\text{Liquidez Geral} = \frac{\text{Ativo Circulante} + \text{Realizável a Longo Prazo}}{\text{Passivo Circulante} + \text{Exigível a Longo Prazo}}$$



Indicadores

Endividamento

De acordo com Málaga (Análise de Demonstrativos Financeiros e da Performance empresarial, 3ª ed., 2017) se estabelece que a proporção de capital de terceiros sobre os recursos totais poderá ser medida através do índice de endividamento, indicando o percentual de financiamento de terceiros para cada R\$ 100,00 de capital próprio investido. A Administração Judicial destaca que a interpretação desse indicador pode se distorcer quando o valor do patrimônio líquido for negativo, como é recorrente para empresas em Recuperação Judicial. Temos:

$$\text{Índice de Endividamento} = \frac{\text{Passivo Circulante} + \text{Exigível a Longo Prazo}}{\text{Ativo Total}}$$

