

rdv



Administração
Judicial

RP TRANSPORTES PEGORARO LTDA.

RECUPERAÇÃO JUDICIAL

Vara Regional de Falências e Recuperações Judiciais e
Extrajudiciais da Comarca de Concórdia/SC
Processo Nº 5009629-70.2024.8.24.0019/SC

3º RELATÓRIO MENSAL DE ATIVIDADES

Novembro de 2024

30/01/2025

Sumário

Introdução

Sobre este Relatório 3

Cronograma Processual 4

Descrição da Entidade

Descrição e Histórico da Entidade 5

Localização 6

Visita da Administração Judicial 7

Quadro Funcional 8

Análise Financeira

Balanco Patrimonial 9

Demonstração de Resultado do Exercício 11

Fluxo de Caixa 12

Endividamento 13

Indicadores 17

Relação de Veículos 19



Sobre este Relatório

Este Relatório Mensal de Atividades (“RMA”) reúne, de forma sintética, as informações operacionais, financeiras, econômicas e processuais da Recuperação Judicial da empresa RP Transportes Pegoraro Ltda. Os dados foram coletados e analisados pela RDV Administração Judicial, na qualidade de administradora judicial da empresa Recuperanda. No que tange às informações contábeis e financeiras, estas foram enviadas diretamente à Administradora Judicial e a sua análise foi complementada através de reuniões com os procuradores e representantes da Recuperanda, sendo que os dados jurídicos foram extraídos dos autos da Recuperação Judicial.

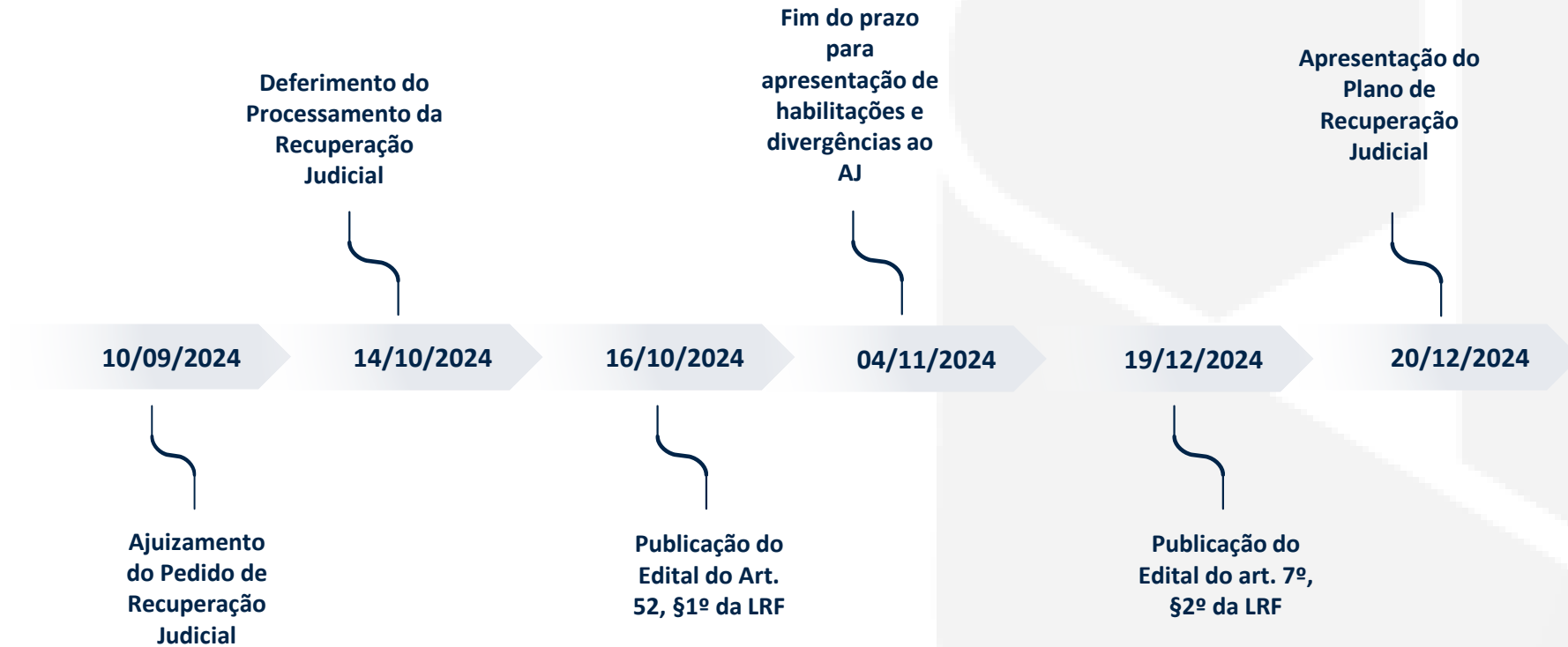
Todos os dados financeiros, contábeis, fiscais e trabalhistas fornecidos pela Recuperanda devem ser encaminhados mensalmente ao Administrador Judicial. Após o recebimento da totalidade das informações, o Administrador Judicial, depois da análise pormenorizada e o tratamento dos dados, apresenta o Relatório Mensal de Atividades – “RMA” – dentro da competência mensal.

As informações para realização deste relatório, referentes ao mês de novembro de 2024, têm base na documentação apresentada pela própria Recuperanda, e foram recebidas na sua integralidade em 28/12/2024.

Todos os documentos que serviram de base para a elaboração deste relatório estão disponíveis para consulta, bem como eventuais informações adicionais mediante solicitação à Administração Judicial.

Por oportuno, salienta-se que o RMA reflete a análise técnica e contábil limitada às informações disponibilizadas pela Recuperanda, não exaustivas sobre a situação da empresa.

Cronograma Processual



Descrição e Histórico da Entidade

Com fundação em 2016, a empresa realiza transporte rodoviário de carga intermunicipal e interestadual. Conforme relato da inicial, a partir de 2018 iniciou a expansão de sua frota e atuação, aumentando ainda mais a sua operação no Estado de Santa Catarina entre os anos de 2020 e 2022, chegando a ter uma frota de 65 caminhões e faturamento mensal de R\$ 1.800.00,00 a R\$ 2.000.000,00. No momento do pedido, a Recuperanda possuía uma frota de 23 veículos adaptados para o transporte de produtos refrigerados.



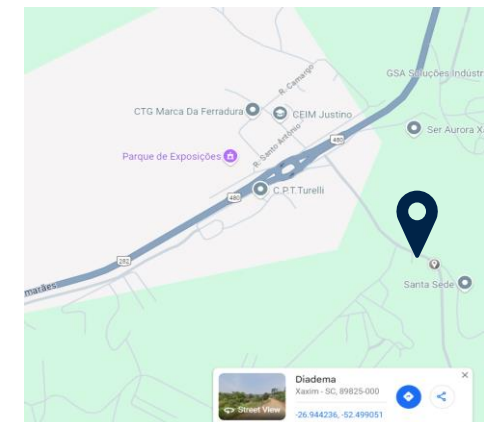
RP Transportes Pegoraro Ltda.

CNPJ 26.420.678/0001-17
Capital Social R\$ 200.000,00

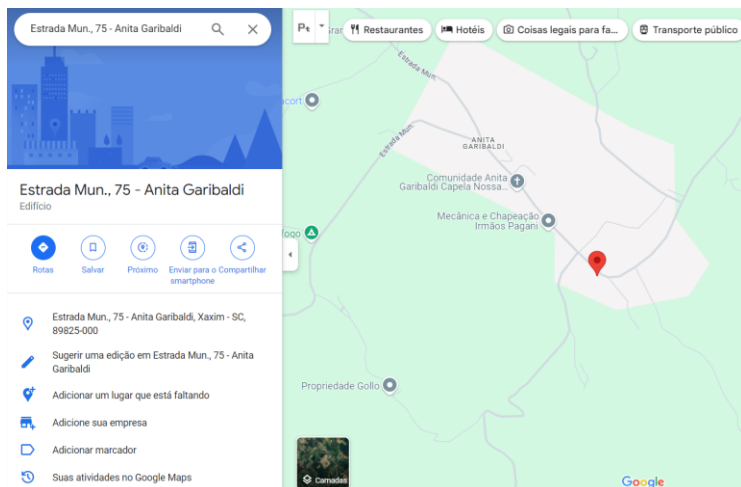
Sócio Administrador Robson Pegoraro (100%)
Sede Est Municipal 75, CEP 89.825-000, bairro Vila Diadema,
Município Xaxim, SC. 26°56'39.3"S 52°29'56.6"W

CNAE Principal: transporte rodoviário de carga, exceto produtos perigosos e mudanças, intermunicipal, interestadual e internacional

CNAE Secundário: Transporte rodoviário de carga, exceto produtos perigosos e mudanças, municipal.



Localização



A Perita havia relatado dificuldade de localizar a sede da empresa em visita realizada em 08/10/2024 para fins de constatação prévia. Em reunião realizada em 17/10/2024, a Recuperanda esclareceu que o endereço correto da empresa é Estrada Geral, nº 75, Vila Diadema, Xaxim – SC, sendo possível que os aplicativos de localização não indiquem o lugar correto por se tratar de área rural. Abaixo, print de comprovante de endereço enviado pela empresa:



Identificação do usuário do sistema de distribuição

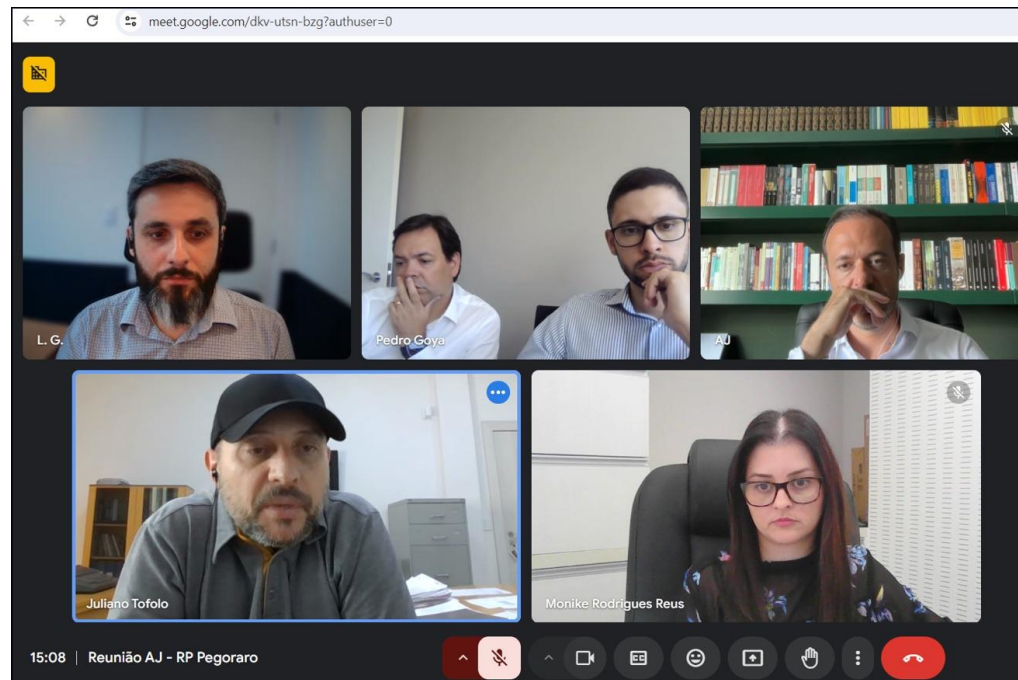
CONSUMIDOR: **RP TRANSPORTES PEGORARO LTDA**
CPF/CNPJ 26420678000117

Identificação da unidade consumidora ou ponto de acesso

CÓDIGO UC:	48370-2		
Rua:	ESTRADA MUNICIPAL	Nº	75
Complemento:	CONSTRUÇÃO	CEP:	89825000
Bairro:	VILA DIADEMA - AREA URBANA	Cidade	Xaxim/SC
Medidor:	1748040	Fat.Mult:	1
Grupo:	B	SubGrupo:	B3
Classe:	INDUSTRIAL	SubClasse:	Construção de edifícios
Modalidade:	CONVENCIONAL	Tipo Fornecimento:	TRIFÁSICO

Visita da Administração Judicial

22/01/2025 | Reunião com a Recuperanda



Foi realizada reunião virtual entre a Administração Judicial e o advogado da Recuperanda, Dr. Luiz, além do contador responsável, Sr. Juliano, visando o alinhamento dos prazos de fornecimento das informações mensais para a elaboração do relatório, onde ficou definido que Recuperanda irá fornecer a documentação até o dia 15 do mês subsequente ao fechamento da competência. Durante a reunião, o Dr. Luiz narrou que a empresa teve um acréscimo de faturamento ao final de 2024, mas que esse deve apresentar redução na abertura de 2025. Além disso, informou que a Recuperanda necessitará renovar a sua frota no decorrer do ano, e em breve será formalizado nos autos da RJ pedido para a venda de veículos antigos. A relação de veículos fornecida pela empresa no pedido de Recuperação Judicial pode ser verificada ao final desse relatório. Por fim, salientou que a empresa não necessitou pagar impostos nos últimos três meses, em decorrência de possuir créditos fiscais acumulados.

Quadro Funcional

De acordo com relatório fornecido pela Recuperanda, em agosto/2024 a empresa contava com 18 colaboradores, sendo a maior parte constituída por motoristas de caminhão. Na visita da perícia, o representante da empresa, Sr. Robson, narrou que a empresa contava com aproximadamente 30 funcionários, sendo que todos os motoristas eram contratados, não havendo terceirização de mão de obra. Importante frisar que os documentos relativos ao quadro funcional da empresa não foram fornecidos para os meses de setembro, outubro e novembro/24.

Função	Nº Funcionários
Gerente Administrativo	1
Auxiliar Administrativo	1
Motorista de Caminhão	13
Motorista de HR	2
Motorista de Carreta	1
Total	18

Balço Patrimonial

	RP Transportes		
	Set/24	Out/24	Nov/24
Ativo	10.306.682	10.194.424	9.999.890
Circulante	692.902	785.564	791.335
Disponível	72.831	91.569	102.413
Cientes	67.765	100.704	81.833
Outros créditos	552.306	593.291	607.089
Títulos a receber	267.740	303.796	301.896
Adiantamentos a funcionários	3.609	10.719	22.750
Tributos a recuperar	280.957	278.777	282.444
Não circulante	9.613.780	9.408.861	9.208.555
Investimentos	34	34	34
Imobilizado	9.613.746	9.408.827	9.208.521
Imóveis	713.851	713.851	713.851
Bens em operação	14.295.560	14.295.560	14.295.560
Imobilizado em andamento	4.042.160	4.042.160	4.042.160
Depreciação	(9.437.825)	(9.642.745)	(9.843.050)

	RP Transportes		
	Set/24	Out/24	Nov/24
Passivo	10.578.181	10.687.327	10.470.037
Circulante	18.216.048	18.325.194	18.379.402
Instituições financeiras	2.797.833	2.797.833	2.797.833
Financiamentos	1.076.128	1.076.128	1.076.128
Títulos a pagar	1.721.705	1.721.705	1.721.705
Fornecedores	584.638	580.989	600.989
Obrigações tributárias	11.328.998	11.355.182	11.375.615
Obrigações trabalhistas e previdenciárias	3.480.078	3.566.184	3.579.960
Outras obrigações	24.500	25.005	25.005
Não circulante	301.839	301.839	301.839
Instituições financeiras	301.839	301.839	301.839
Títulos a pagar	301.839	301.839	301.839
Patrimônio líquido	(7.939.705)	(7.939.705)	(8.211.204)
Capital social	200.000	200.000	200.000
Resultados acumulados	(11.556.077)	(11.556.077)	(11.827.576)
Ajustes de avaliação patrimonial	3.416.371	3.416.371	3.416.371

Balanço Patrimonial

Ativo

O ativo da RP Transportes apresentou redução de R\$ 194,5 mil em comparação com outubro, totalizando R\$ 9.999.889,88 em novembro de 2024. Deste, 92,1% concentrava-se no Imobilizado, principalmente em Veículos. Na conta “Clientes” constava apenas 1 cliente (BRF S.A.), que apresentou uma redução de R\$ 18,9 mil, somando R\$ 81,8 mil. “Títulos a receber” é composta majoritariamente por empréstimos a sócio, na monta de R\$ 301,9 mil. O “Imobilizado” totalizou R\$ 9,2 milhões, sendo composto por Imóveis (R\$ 713.851,38), Bens em Operação (R\$ 14.295.559,67) e Imobilizado em Andamento (4.042.160,24), além da depreciação acumulada no total de R\$ 9,8 milhões, que apresentou acréscimo de R\$ 200,3 mil no período.

Passivo

O passivo da Recuperanda totalizou, em novembro de 2024, R\$ 18.681.241,06, desconsiderando-se o patrimônio líquido. A rubrica mais representativa era “Obrigações tributárias”, totalizando R\$ 11,4 milhões, sendo R\$ 3,2 milhões referentes a impostos e contribuições a recolher e R\$ 8,1 milhões a tributos atrasados. Entre outubro e novembro de 2024, observou-se incremento de R\$ 20 mil em “Fornecedores”, e de R\$ 20,4 mil em “Obrigações Tributárias”, principalmente devido a ICMS a recolher.

O patrimônio líquido apresentou-se negativo na monta de -R\$ 8.211.204,41. Observou-se aumento de R\$ 271,5 mil em prejuízos acumulados no período em análise, somando R\$ 11,8 milhões ao final de novembro de 2024.

Demonstração do Resultado do Exercício

	RP Transportes		
	Set/24	Out/24	Nov/24
Receita bruta	370.520	483.734	446.418
Deduções	(90.773)	(114.206)	(104.109)
Receita operacional líquida	279.747	369.528	342.308
Custos	(445.949)	(456.053)	(432.889)
Lucro bruto	(166.202)	(86.525)	(90.581)
Despesas de vendas e serviços	(20.573)	(7.411)	(8.071)
Despesas administrativas	(89.369)	(103.217)	(135.603)
Despesas com veículos	-	-	-
Despesas tributárias	(369)	(6.050)	(672)
Outras receitas/despesas operacionais	18.714	0	150
Lucro/prejuízo antes do resultado financeiro	(257.798)	(203.202)	(234.775)
Receitas financeiras	-	-	-
Despesas financeiras	(13.701)	(18.201)	(13.968)
Lucro/prejuízo antes do IR e da CSLL	(271.499)	(221.404)	(248.743)
IR e CSLL	-	-	-
Lucro/prejuízo do exercício	(271.499)	(221.404)	(248.743)

O faturamento bruto da empresa foi de R\$ 446,4 mil em novembro de 2024. No período, os custos da empresa foram extremamente elevados, representando 97% da receita bruta.

Dessa forma, após o cômputo das suas despesas, a Recuperanda obteve prejuízo líquido de R\$ 248,7 mil. No ano corrente, a empresa acumula resultado negativo de R\$ 908,1 mil.

Fluxo de Caixa

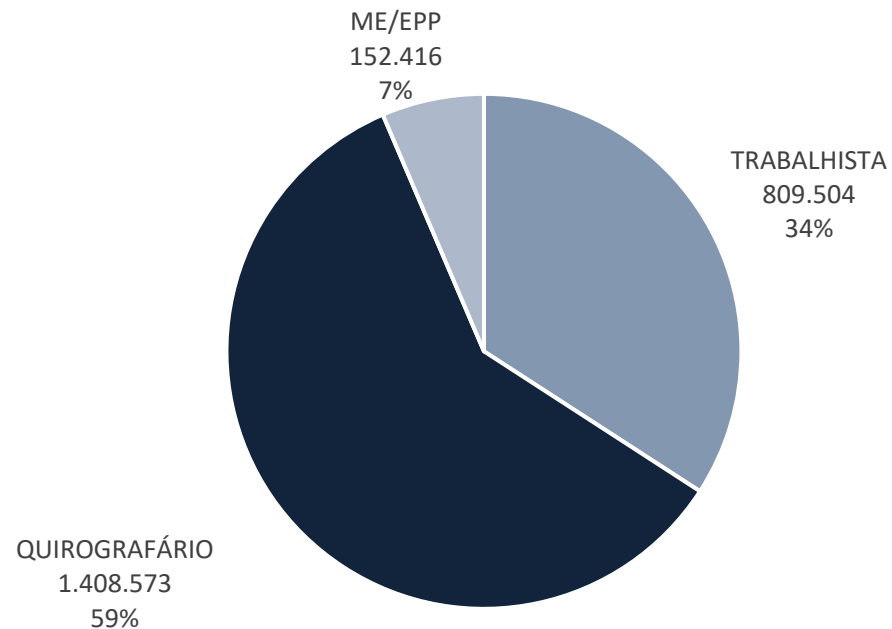
	RP Transportes		
	Set/24	Out/24	Nov/24
Lucro/prejuízo antes do IR e da CSLL	(270.037)	(221.404)	(248.743)
Ajustes ao resultado líquido	222.452	204.920	200.306
Depreciação e amortização	222.452	204.920	200.306
Juros pagos	-	-	-
Outros ajustes	-	-	-
Resultado líquido ajustado	(47.584)	(16.484)	(48.437)
Variações das Contas de Ativo e Passivo Operacional	36.418	35.222	59.282
Estoques	-	-	-
Créditos com Clientes	(16.039)	(32.939)	18.871
Adiantamentos a Fornecedores	-	-	-
Créditos Tributários	(1.729)	2.180	(3.667)
Outros Créditos	-	-	-
Fornecedores	2.649	(3.649)	20.000
Adiantamentos de Clientes	-	-	-
Obrigações Trabalhistas	45.301	86.106	13.775
Obrigações Tributárias	1.722	26.184	20.433
Imposto de Renda e Contribuição Social	-	-	-
Outras Obrigações	-	505	-
Títulos a Receber	1.220	(36.056)	1.900
Adiantamento a Funcionários	3.295	(7.109)	(12.031)
Ajustes de exercícios anteriores	-	-	-
Caixa Líquido das Atividades Operacionais	(11.166)	18.738	10.844

Em análise do fluxo de caixa fornecido pela RP Transportes, notou-se geração líquida de caixa positiva para o mês de novembro/24, no total de R\$ 10,8 mil.

Endividamento

Passivo RJ | Art. 52 (em R\$)

R\$ 2.370.492,91



De acordo com a relação de credores apresentada pela Recuperanda, esta possuía um passivo concursal na monta de R\$ 2.370.492,91, com R\$ 809.503,65 na classe trabalhista, R\$ 1.408.573,37 na classe quirografários e R\$ 152.415,89 na classe ME/EPP.

Cabe salientar que a empresa incluiu na classe III o valor de R\$ 980.000,00 relativo a alienação fiduciária, com o argumento de perda da garantia uma vez que os veículos objeto da garantia teriam sido alvo de desmanche.

Destaca-se, ainda, que a Recuperanda relacionou na inicial do processo diversas ações trabalhistas, no valor que estimou ser de R\$ 14.290.495,15, em fase de conhecimento.

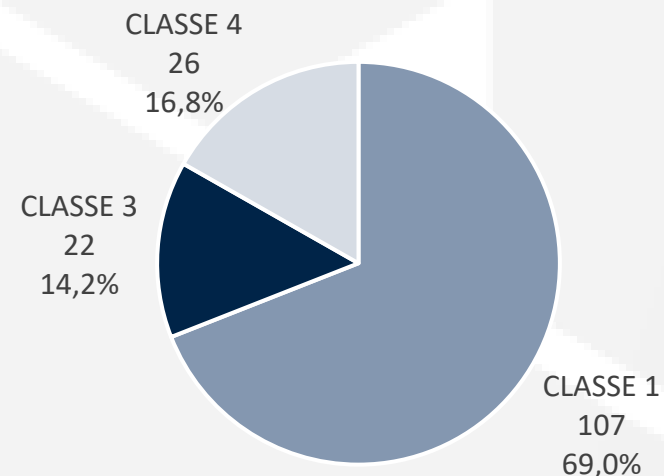
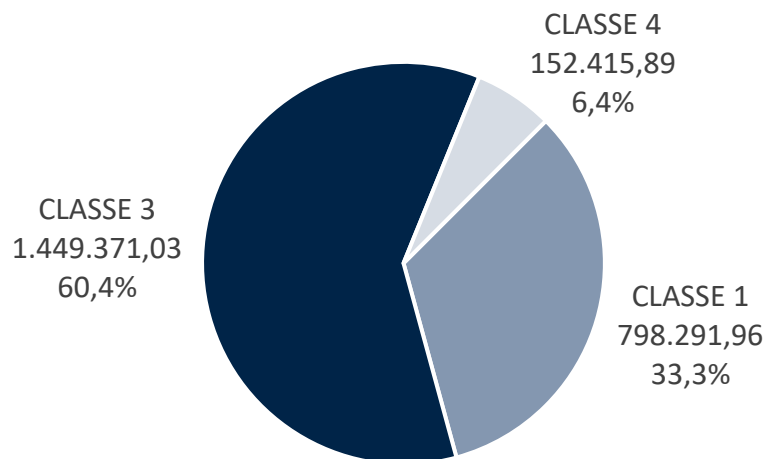
Classe	% da Classe	Valor (R\$)
TRABALHISTA	34,15%	809.503,65
QUIROGRAFÁRIO	59,42%	1.408.573,37
ME/EPP	6,43%	152.415,89
TOTAL	100,0%	2.370.492,91

Endividamento

Passivo RJ | Art. 7º §2º (em R\$)

R\$ 2.400.078,88

Após a etapa de verificação de crédito realizada pela Administração Judicial, o passivo concursal totaliza R\$ 2.400.078,88, com a maior representação de crédito na Classe III – Quirografários, 60,39% do total, seguida pela Classe I – Trabalhistas, 33,26% do montante, e por fim a Classe IV – ME/EPP, totalizando 6,35% do crédito. Em relação ao número de credores, a Classe I – Trabalhista apresentou a maior representatividade, com 107 credores.

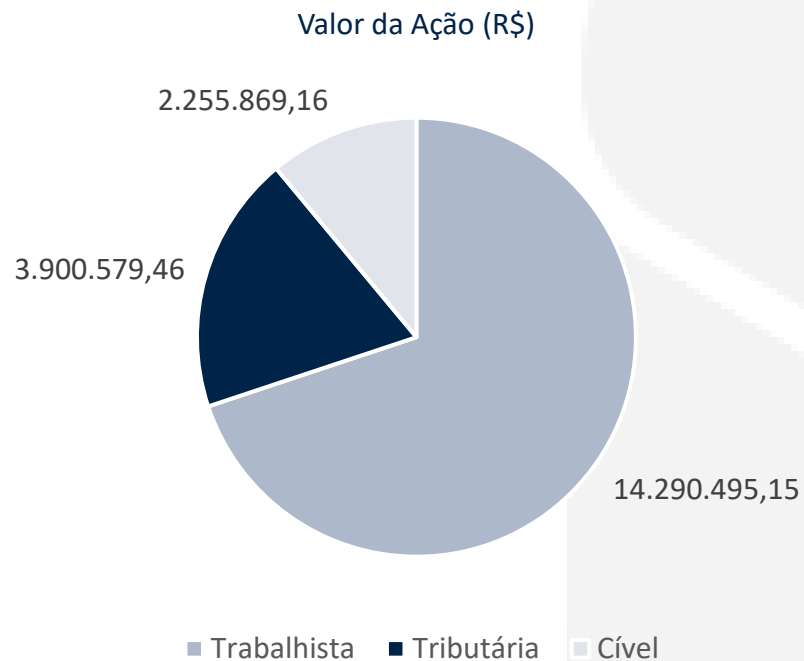


	VALOR ART. 7º (R\$)		Nº DE CREDITORES ART. 7º (R\$)	
CLASSE 1	798.291,96	33,26%	107	69,03%
CLASSE 3	1.449.371,03	60,39%	22	14,19%
CLASSE 4	152.415,89	6,35%	26	16,77%
TOTAL	2.400.078,88	100,00%	155	100,00%

Endividamento

Processos Judiciais (Valores em R\$)

A Recuperanda relacionou 2 processos judiciais nos quais é autora e 132 processos nos quais é ré, distribuídos conforme demonstrado abaixo.



Ação	Quantidade	Valor da Ação (R\$)
Trabalhista	108	14.290.495,15
Tributária	3	3.900.579,46
Cível	21	2.255.869,16
Total	132	20.446.943,77

Endividamento

Passivo Extraconcursal (em R\$)

De acordo com o balancete de novembro/2024, o passivo tributário da Recuperanda somava R\$ 13.616.072,61, incluindo obrigações previdenciárias e débitos inscritos em dívida ativa. Em consulta ao *site* da PGFN, em 16/01/2025, constava em aberto o valor de R\$ 8.646.353,17.

Posição Balancete Novembro/2024	R\$
ICMS	6.792.350,32
INSS	1.620.964,93
DÍVIDA ATIVA UNIÃO	1.335.766,48
COFINS	1.202.658,07
IMPOSTOS FEDERAIS	843.748,35
CPRB	505.054,51
IRPJ	427.044,92
FGTS	305.749,44
PIS	261.102,39
CSLL	159.496,17
ISS	72.224,71
CONTRIBUIÇÕES	32.828,72
IRRF	26.039,61
PARCELAMENTO SIMPLES	25.035,74
SIMPLES	6.008,25
Total	13.616.072,61

Relatório PGFN (16/01/2025)	R\$
Tributário - Previdenciário	4.612.981,57
Tributário - Demais débitos	4.014.115,15
Tributário - Simples Nacional	19.256,45
Total	8.646.353,17

Indicadores

Liquidez

Conforme Assaf Neto (Estrutura e Análise de Balanços, 12ª ed., 2010), os indicadores de liquidez demonstram a capacidade financeira de uma entidade em honrar seus compromissos. A liquidez corrente evidencia o montante disponível no curto prazo para cada R\$ 1,00 de dívida no curto prazo. A liquidez seca faz o mesmo cálculo, deduzindo-se os estoques e as despesas antecipadas, visando demonstrar a representatividade de itens monetários de alta liquidez para saldar suas dívidas de curto prazo. Por fim, a liquidez geral realiza esse mesmo comparativo analisando os ativos e passivos de curto e longo prazo. Temos:

$$\text{Liquidez Corrente} = \frac{\text{Ativo Circulante}}{\text{Passivo Circulante}}$$

$$\text{Liquidez Seca} = \frac{\text{Ativo Circulante} - \text{Estoques} - \text{Despesas Antecipadas}}{\text{Passivo Circulante}}$$

$$\text{Liquidez Geral} = \frac{\text{Ativo Circulante} + \text{Realizável a Longo Prazo}}{\text{Passivo Circulante} + \text{Exigível a Longo Prazo}}$$

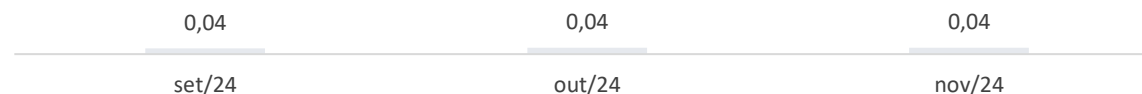
Liquidez Corrente



Liquidez Seca



Liquidez Geral

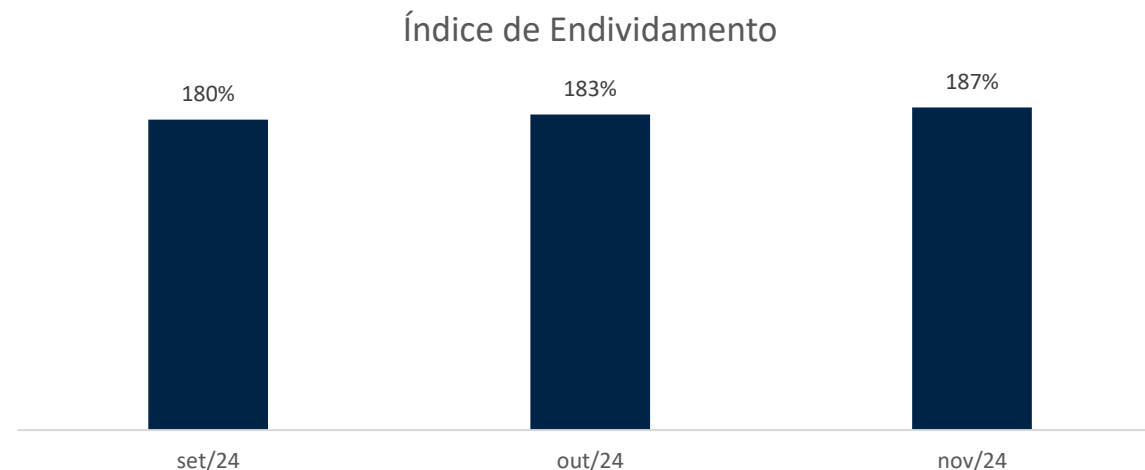


Indicadores

Endividamento

De acordo com Málaga (Análise de Demonstrativos Financeiros e da Performance empresarial, 3ª ed., 2017) se estabelece que a proporção de capital de terceiros sobre os recursos totais poderá ser medida através do índice de endividamento, indicando o percentual de financiamento de terceiros para cada R\$ 100,00 de capital próprio investido. A Administração Judicial destaca que a interpretação desse indicador pode se distorcer quando o valor do patrimônio líquido for negativo, como é recorrente para empresas em Recuperação Judicial. Temos:

$$\text{Índice de Endividamento} = \frac{\text{Passivo Circulante} + \text{Exigível a Longo Prazo}}{\text{Ativo Total}}$$



Relação de Veículos

FROTA RP TRANSPORTES PEGORARO				FROTA RP TRANSPORTES PEGORARO			
Placa	Local / trecho	Modelo do Cavallo	Valor Total (incluindo baú e refrigeração)	Placa	Local / trecho	Modelo do Cavallo	Valor Total (incluindo baú e refrigeração)
RYC3A02	VIDEIRA /XAXIM BRF	ACCELO 1316 TRUCK	535.000,00	RLA5I78	ENTREGUE PARA BANCO	VW 17.280 6X2	515.845,00
RYJ1A90	VIDEIRA /XAXIM BRF	ACCELO 815	371.000,00	RXK0I71	ENTREGUE PARA BANCO	HR	208.683,00
REB0H51	VIDEIRA /XAXIM BRF	ACELO815	343.000,00	RYI9D40	ENTREGUE PARA BANCO	ACCELO 815	419.000,00
RLE6F11	VIDEIRA /XAXIM BRF	VW 14.190	453.912,00	RXM6F99	ENTREGUE PARA BANCO	ATEGO 1719 TRUCK	535.000,00
RYI9G20	ITAJAI-SC BRF	FOTON AZUL	394.000,00	RXSOH10	ENTREGUE PARA BANCO	ATEGO 2426	573.521,00
RDZ8G99	ITAJAI-SC BRF	ACCELO	381.000,00	RXSOH30	ENTREGUE PARA BANCO	ACCELO 1016	363.585,00
RLI5F65	ITAJAI-SC BRF	VW 25360	818.125,00	RLJ3E52	ENTREGUE PARA BANCO	VW 14.190	435.912,00
OOM9J47	ITAJAI-SC BRF	ATEGO 2430	560.000,00	RXS0E30	ENTREGUE PARA BANCO	ACCELO 1016	363.585,00
QTM-9b90	ITAJAI-SC BRF	HR	190.000,00	RLJ8A12	ENTREGUE PARA BANCO	VW 14.190	415.912,00
RXL0A06	ITAJAI-SC BRF	P280	890.000,00	RLI3C82	ENTREGUE PARA BANCO	VW 14.190	423.912,00
REB2J33	ITAJAI-SC BRF	SPRINTER 516	229.379,00	RLJ6C74	Sem contrato fixo	VW 14.190	458.912,00
RLE5I15	ITAJAI-SC BRF	VW 24260	555.252,00	RLO4B44	Sem contrato fixo	VW 14.190	423.912,00
RLE9B65	ITAJAI-SC BRF	VW 24260	555.252,00	RXT2A37	Sem contrato fixo	VW 14.190	433.912,00
RXR7F58	ITAJAI-SC BRF	IVECO 9.190	345.000,00	RXT3A87	Sem contrato fixo	IVECO 9.190	345.000,00
RDY9B41	ITAJAI-SC BRF	ACCELO 815	346.182,00	RYI8C30	Sem contrato fixo	foton 11.19	380.000,00
RSX0D40	VEÍCULO EXTRAVIADO - NA GESTÃO DE TERCEIROS	ACCELO 1016	373.585,00	RYI9H80	Sem contrato fixo	foton 11.19	380.000,00
RSX0E20	VEÍCULO EXTRAVIADO - NA GESTÃO DE TERCEIROS	ATEGO 1419	433.912,00	QAW1I17	Sem contrato fixo	AXOR 2544	774.355,00
RXM4I99	VEÍCULO EXTRAVIADO - NA GESTÃO DE TERCEIROS	ATEGO 1719	463.912,00	RYJ3C30	Sem contrato fixo	ACCELO 1316 6X2	505.000,00
RXM6I99	VEÍCULO EXTRAVIADO - NA GESTÃO DE TERCEIROS	ATEGO 1719	473.912,00	RYI9E50	Sem contrato fixo	foton 11.19	380.000,00
RXR7F68	VEÍCULO EXTRAVIADO - NA GESTÃO DE TERCEIROS	IVECO 9.190	345.000,00	QI28F75	XAXIM	ONIX	55.000,00
RXR7F48	VEÍCULO EXTRAVIADO - NA GESTÃO DE TERCEIROS	IVECO 9.190	345.000,00	CTPOC00	XAXIM	SAVEIRO TSI	35.000,00
RDS0E30	VEÍCULO EXTRAVIADO - NA GESTÃO DE TERCEIROS	VW 24.330	540.662,00	DMF0812	ITAJAI/ ALEX	CELTA	20.000,00
QAO9548	VEÍCULO EXTRAVIADO - NA GESTÃO DE TERCEIROS	ATEGO 1719	378.366,00				
RLK6E22	VEÍCULO EXTRAVIADO - NA GESTÃO DE TERCEIROS	SPRINTER 516	265.000,00				
QIN 9577	VEÍCULO EXTRAVIADO - NA GESTÃO DE TERCEIROS	HR	180.000,00				
RYJ2C70	VEÍCULO EXTRAVIADO - NA GESTÃO DE TERCEIROS	ACCELO 1316 6X2	505.000,00				
QJY9780	VEÍCULO EXTRAVIADO - NA GESTÃO DE TERCEIROS	FORD 1723 6X2	499.244,00				
RXL1B56	VEÍCULO EXTRAVIADO - NA GESTÃO DE TERCEIROS	VW6.160	290.000,00				