



RECUPERAÇÃO JUDICIAL

Vara Regional Empresarial de Porto Alegre/RS

Processo nº 5093576-31.2022.8.21.0001

Relatório nº 5175092-73.2022.8.21.0001

33º RELATÓRIO MENSAL DE ATIVIDADES

Outubro de 2025

16/12/2025

Sumário

Introdução

Sobre este Relatório 3

Cronograma Processual 4

Descrição da Recuperanda

Descrição e Histórico das Entidades 6

Estrutura Societária 7

Quadro Funcional 8

Análise Financeira

Balanço Patrimonial 9

Endividamento 15

Indicadores 17

Sobre este Relatório

Este Relatório Mensal de Atividades (“RMA”) reúne, de forma sintética, as informações operacionais, financeiras, econômicas e processuais da Recuperação Judicial das empresas Instituição Educacional São Judas Tadeu e Nova Era Participação, Administração e Empreendimentos Ltda. Os dados foram coletados e analisados pela RDV Administração Judicial, na qualidade de administradora judicial da empresa Recuperanda. No que tange às informações contábeis e financeiras, estas foram enviadas diretamente à Administradora Judicial e a sua análise foi complementada através de reuniões com os procuradores e representantes da Recuperanda, sendo que os dados jurídicos foram extraídos dos autos da Recuperação Judicial.

Todos os dados financeiros, contábeis, fiscais e trabalhistas fornecidos pela Recuperanda devem ser encaminhados mensalmente ao Administrador Judicial até o dia 25 de cada mês respectivo. Após o recebimento da totalidade das informações, o Administrador Judicial, depois da análise pormenorizada e o tratamento dos dados, apresenta o Relatório Mensal de Atividades – “RMA” – dentro da competência mensal.

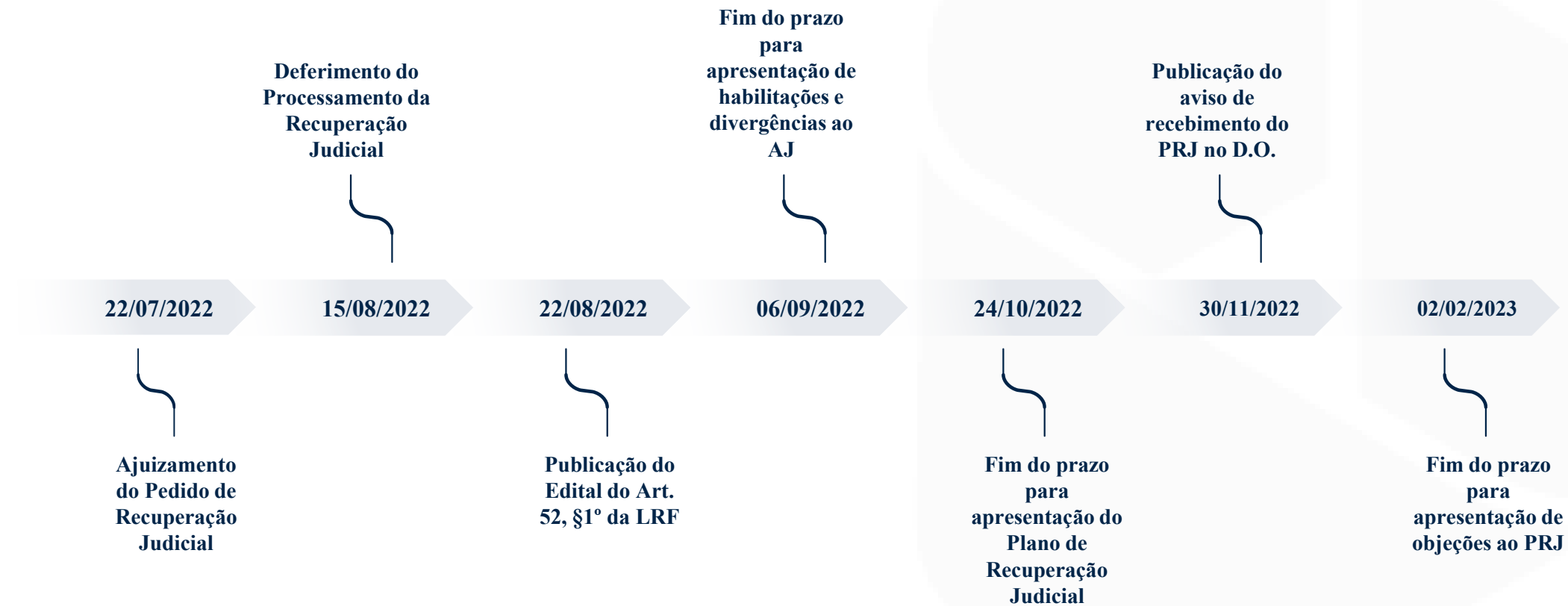
As informações para realização deste relatório referentes ao mês de outubro de 2025 foram recebidas na integralidade em 09/12/2025.

Todos os documentos que serviram de base para a elaboração deste relatório estão disponíveis para consulta mediante solicitação à Administração Judicial.

Destaca-se que o balancete referente ao mês de outubro apresenta ajustes em relação ao saldo final de setembro.

Por oportuno, salienta-se que a atual responsável técnica pela contabilidade da empresa Nova Era Participação, Administração e Empreendimentos Ltda. e da Instituição Educacional São Judas Tadeu é a contadora Fabiana Silva da Silva, inscrita no CRC sob o nº RS-072539/0-6. Ainda, ressalta-se que o RMA reflete a análise técnica e contábil limitada às informações disponibilizadas pela Recuperanda, não exaustivas sobre a situação das empresas.

Cronograma Processual



Cronograma Processual



Descrição e Histórico das Entidades

Fundada no ano de 1946, pela iniciativa de uma jovem imigrante húngara, Elisa Verinha Romak Alves, a Instituição São Judas Tadeu iniciou suas atividades com uma escola de 12 alunos. Chegando a contar com quase 200 colaboradores e cerca de 150 professores, operando em uma área física de 6,5 mil m², 37 salas de aula, 5 laboratórios de informática, ginásio poliesportivo, biblioteca, piscina semiolímpica, áreas de recreação e áreas de atividades administrativas, além de espaços físicos externos de atendimento a diversos projetos sociais.

Em 2021 mais de um terço dos estudantes abandonaram seus cursos e a inadimplência nos cursos privados também cresceu em níveis maiores que 2015, registro da última grande crise econômica no Brasil.

Entre os fatores que desencadearam a crise, pode-se citar dois que foram cruciais para esse declínio, o primeiro a grande crise econômica de 2015, e o segundo as novas instituições que invadiram o mercado gaúcho com diversos cursos online, muitas em modalidade EAD com valores muito abaixo do mercado local, gerando uma concorrência feroz.

Conforme narrado, a queda de alunos, principalmente no ensino infantil, refletiu diretamente nas receitas que sustentam o grupo. No período que antecedeu a crise, apresentou perdas econômicas expressivas, não absorvidas mesmo com ajustes na operação, obrigando a gestão buscar recursos com terceiros, se submetendo aos juros e imposições das instituições financeiras, levando ao estrangulamento do caixa.

Fonte: <<http://www.saojudastadeu.edu.br/matriculas/tour-virtual.html>>.



Estrutura Societária

Instituto Educacional São Judas Tadeu

Rua Dom Diogo de Souza, 100 – Cristo Redentor – CEP: 91350-000 – Porto Alegre/RS

CNPJ 92.968.106/0001-00

Objeto social: associação educacional privada

Diretora Presidente (50%): Andrea Valeska Mierczynski

Vice-Diretor Presidente (50%): Luiz Mierczynski Neto

Nova Era Administração e Locação de Bens Imóveis Ltda.

Rua Dom Diogo de Souza, 100 – Cristo Redentor – CEP: 91350-000 – Porto Alegre/RS

CNPJ 87.065.942/0001-36

Objeto social: aluguel de imóveis próprios

Sócia-Administradora (61%): Sandra Diamantina Mierczynski

Sócia-Administradora (13%): Adriana Mierczynski

Sócio-Administrador (13%): Luiz Mierczynski Neto

Sócia (13%): Andrea Valeska Mierczynski

Quadro Funcional

Com a redução drástica de sua atividade operacional a partir da alienação da UPI em dezembro de 2024, a São Judas não forneceu documentação de quadro funcional para o período. Na documentação contábil de outubro de 2025, constava o valor de R\$ 675,3 mil relativos a ordenados e salários a pagar, principalmente relacionados à rescisões e provisões de 13º salário.

Composição de Ordenados e Salários a Pagar - Out/25	
Rescisões	302.241
Provisão 13º salário	220.107
Autônomos	46.518
Provisão de férias	32.104
Pró-labore	26.911
Salários a funcionários	33.625
Salários a professores	13.779
Pensão alimentícia	-
Férias	-
Mensalidades desc. folha	-
Programa de demissão voluntária a pagar	-
Créditos RJ - rescisão	-
Total	675.286

Balço Patrimonial

São Judas Tadeu (em R\$)

	SÃO JUDAS TADEU				
	Ago/25	Set/25	Out/25	A.H. %	A.V. %
Ativo	12.280.493	12.402.620	12.434.788	0,3%	100,0%
Circulante	6.409.159	6.531.744	6.563.524	0,5%	52,8%
Disponível	4.051	2.995	3.191	6,5%	0%
Créditos	6.405.108	6.528.750	6.560.334	0,5%	52,8%
Valores a receber	5.838.879	5.838.879	5.836.676	0,0%	46,9%
Adiantamentos	226.552	350.193	383.979	9,6%	3,1%
Venda de Ativos em Rec. Judicial	339.678	339.678	339.678	0,0%	2,7%
Estoques	-	-	-	-	0,0%
Despesas exercícios subsequentes	-	-	-	-	0,0%
Não circulante	5.871.334	5.870.876	5.871.264	0,0%	47,2%
Realizável a longo prazo	589.573	589.573	589.961	0,1%	4,7%
Partes Relacionadas	115.959	115.959	115.959	0,0%	0,9%
Bloqueios Judiciais	473.613	473.613	474.001	0,1%	3,8%
Investimento	43.416	43.416	43.416	0,0%	0,3%
Imobilizado	623.826	623.368	623.368	0,0%	5,0%
Intangível	4.614.519	4.614.519	4.614.519	0,0%	37,1%

Ativo

O ativo da empresa totalizou R\$ 12,4 milhões em outubro, registrando leve aumento de 0,3% em relação a setembro. O ativo circulante atingiu R\$ 6,5 milhões, alta de 0,5%, composto principalmente pelos Créditos, que apresentaram aumento de R\$ 31,6 mil. Dentro dessa rubrica, Valores a Receber manteve-se praticamente estável em R\$ 5,8 milhões, enquanto os Adiantamentos cresceram para R\$ 384 mil e a conta Venda de Ativos em Recuperação Judicial permaneceu com saldo de R\$ 339,7 mil. A conta Disponível apresentou leve elevação, encerrando outubro em R\$ 3,2 mil, ao passo que não houve saldos em Estoques ou Despesas de Exercícios Subsequentes. No ativo não circulante, o saldo permaneceu estável em R\$ 5,8 milhões, com leve aumento em Realizável a Longo Prazo, que totalizou R\$ 590 mil, incluindo R\$ 116 mil em Partes Relacionadas e R\$ 474 mil em Bloqueios Judiciais. As contas de Investimentos, Imobilizado e Intangível não registraram movimentações.

Balço Patrimonial

São Judas Tadeu (em R\$)

	SÃO JUDAS TADEU				
	Ago/25	Set/25	Out/25	A.H. %	A.V. %
Passivo	13.759.663	14.044.785	14.341.745	2,1%	100,0%
Circulante	19.829.580	20.215.621	20.557.087	1,7%	143,3%
Obrigações trabalhistas	2.607.451	2.444.380	2.525.986	3,3%	17,6%
Obrigações tributárias	1.357.691	1.261.539	1.272.756	0,9%	8,9%
Fornecedores	15.632.805	16.278.068	16.526.713	1,5%	115,2%
Empréstimos e financiamentos	231.633	231.633	231.633	0,0%	1,6%
Não circulante	84.767.433	84.666.515	84.622.007	-0,1%	590,0%
Empréstimos e financiamentos	23.760	23.760	23.760	0,0%	0,2%
Obrigações tributárias	84.185.940	84.185.940	84.185.940	0,0%	587,0%
Recuperação Judicial	554.195	453.276	408.769	-9,8%	2,9%
Receitas antecipadas	3.538	3.538	3.538	0,0%	0,0%
Patrimônio líquido	-90.837.350	-90.837.350	-90.837.350	0,0%	-633,4%
Capital social	4.832.491	4.832.491	4.832.491	0,0%	33,7%
Prejuízos acumulados	-95.669.841	-95.669.841	-95.669.841	0,0%	-667,1%

Passivo

O passivo da empresa alcançou R\$ 14,3 milhões em outubro, aumento de 2,1% em relação a setembro, enquanto o passivo circulante somou R\$ 20,6 milhões, alta de 1,7%, com destaque para Fornecedores, que atingiu R\$ 16,5 milhões. As Obrigações Trabalhistas encerraram o mês em R\$ 2,5 milhões, e as Obrigações Tributárias em R\$ 1,3 milhão, ao passo que Empréstimos e Financiamentos permaneceram estáveis em R\$ 231,6 mil.

No passivo não circulante, o saldo atingiu R\$ 84,6 milhões, queda inferior a 1%, com estabilidade nas contas de Empréstimos e Financiamentos com R\$ 23,7 mil e Obrigações Tributárias com R\$ 84,2 milhões, enquanto Recuperação Judicial reduziu-se para R\$ 408,8 mil e Receitas Antecipadas mantiveram-se em R\$ 3,5 mil. O patrimônio líquido permaneceu negativo em R\$ 90,8 milhões, composto por capital social de R\$ 4,8 milhões e prejuízos acumulados de R\$ 95,7 milhões, evidenciando manutenção do desequilíbrio patrimonial.

Balço Patrimonial

São Judas Tadeu (em R\$)

	SÃO JUDAS TADEU				
	Ago/25	Set/25	Out/25	A.H. %	A.V. %
Receita bruta	95	144	334	131,9%	-
Deduções	-	-	- 1.702	-	-
Receita operacional líquida	95	144	- 1.368	-1050,2%	-
Custo dos serviços e merc. Vendidas	-	-	-	-	-
Lucro bruto	95	144	- 1.368	-1050,2%	-
Despesas operacionais	- 99.683	- 19.806	- 146.192	638,1%	-
Despesas gerais e administrativas	- 102.281	- 142.367	- 117.234	-17,7%	-
Outras receitas/despesas operacionais	280.000	-	-	-	-
Lucro / prejuízo antes result. Financ.	78.131	- 162.029	- 264.793	63,4%	-
Receitas financeiras	208.679	1	3	200%	-
Despesas financeiras	- 956	- 823	- 1	-99,8%	-
Lucro/prejuízo antes do IR e CSLL	285.854	- 162.851	- 264.792	62,6%	-
IR e CSLL	-	-	-	-	-
Lucro / prejuízo do exercício	285.854	- 162.851	- 264.792	62,6%	-

DRE

No período de outubro de 2025, a receita bruta foi de R\$ 334, frente aos R\$ 144 registrados em setembro. As despesas operacionais apresentaram aumento, passando de R\$ 20 mil em setembro para R\$ 146,2 mil em outubro, enquanto as despesas gerais e administrativas diminuíram de R\$ 142,4 mil para R\$ 117,2 mil, refletindo maior concentração de gastos fixos no último mês. Não houve registro de outras receitas operacionais em outubro, diferentemente de agosto, que contou com entrada extraordinária de R\$ 280 mil referente a ganho de capital.

As receitas financeiras registraram R\$ 3, enquanto as despesas financeiras reduziram-se de R\$ 823 para R\$ 1. Após o cômputo das receitas e despesas financeiras, o resultado do exercício totalizou prejuízo de R\$ 265 mil. A variação reflete a ausência de receitas extraordinárias e o aumento das despesas operacionais, impactando diretamente no período.

Balço Patrimonial

Nova Era (em R\$)

	NOVA ERA				
	Ago/25	Set/25	Out/25	A.H. %	A.V. %
Ativo	21.585.337	21.585.337	21.585.337	0,0%	100,0%
Circulante	18.703.046	18.703.046	18.703.046	0,0%	86,6%
Disponível	-	-	-	-	0,0%
Créditos	18.703.046	18.703.046	18.703.046	0,0%	86,6%
Créditos a receber	15.246.403	15.881.266	16.109.871	1,4%	74,6%
Adiantamentos	2.226	2.226	2.226	0,0%	0,0%
Venda ativos - Recuperação Judicial	3.454.417	2.819.555	2.590.949	-8,1%	12,0%
Não circulante	2.882.291	2.882.291	2.882.291	0,0%	13,4%
Realizável a longo prazo	2.881.011	2.881.011	2.881.011	0,0%	13,3%
Pessoas ligadas	2.881.011	2.881.011	2.881.011	0,0%	13,3%
Bloqueio judicial	-	-	-	-	0,0%
Investimentos	1.280	1.280	1.280	0,0%	0,0%

Ativo

O ativo da empresa totalizou R\$ 21,6 milhões em outubro, mantendo-se estável em relação aos meses anteriores. O ativo circulante permaneceu em R\$ 18,7 milhões, representando 86,6% do total, com predominância dos Créditos, que somaram o mesmo valor. Dentro deles, Créditos a Receber avançou para R\$ 16, 1 milhões, alta de 1,4%, enquanto os Adiantamentos seguiram estáveis em R\$ 2,2 mil. A conta Venda de Ativos em Recuperação Judicial registrou retração, encerrando outubro em R\$ 2,5 milhões, queda de 8,1%, ao passo que não houve saldos em Disponível no período.

O ativo não circulante manteve-se em R\$ 2,8 milhões, representando 13,4% do total. O Realizável a Longo Prazo respondeu por praticamente todo esse montante, composto integralmente por Pessoas Ligadas, sem variações no trimestre. Não foram registrados valores em Bloqueio Judicial, e a conta Investimentos permaneceu estável em R\$ 1,2 mil, mantendo participação pouco significativa na estrutura do ativo.

Balço Patrimonial

Nova Era (em R\$)

	NOVA ERA				
	Ago/25	Set/25	Out/25	A.H. %	A.V. %
Passivo	21.584.570	21.584.570	21.584.570	0,0%	100,0%
Circulante	4.386.144	4.386.144	4.386.144	0,0%	20,3%
Obrigações trabalhistas	-	-	-	-	0,0%
Obrigações tributárias	4.386.144	4.386.144	4.386.144	0,0%	20,3%
Empréstimos e financiamentos	-	-	-	-	0,0%
Não circulante	10.486.256	10.486.256	10.486.256	0,0%	48,6%
Créditos e valores	-	-	-	-	0,0%
Obrigações tributárias	10.309.706	10.309.706	10.309.706	0,0%	47,8%
Recuperação Judicial	176.550	176.550	176.550	0,0%	0,8%
Patrimônio líquido	6.712.170	6.712.170	6.712.170	0,0%	31,1%
Capital social	7.025	7.025	7.025	0,0%	0,0%
Reserva de capital	475	475	475	0,0%	0,0%
Resultados acumulados	6.704.671	6.704.671	6.704.671	0,0%	31,1%
Prejuízos Acumulados	- 7.491.740	- 7.491.740	- 7.491.740	0,0%	-34,7%
Ajustes Exercícios Anteriores	211.402	211.402	211.402	0,0%	1,0%
Lucros Acumulados	13.985.008	13.985.008	13.985.008	0,0%	64,8%

Passivo

O passivo total da empresa manteve-se estável em R\$ 21,5 milhões em outubro, sem variações em relação aos meses anteriores. O passivo circulante permaneceu em R\$ 4,3 milhões, representando 20,3% do total, composto integralmente por Obrigações Tributárias, que não registraram alterações ao longo do período. Não houve saldos em Obrigações Trabalhistas, Credores Diversos ou Empréstimos e Financiamentos no curto prazo.

O passivo não circulante encerrou outubro em R\$ 10,4 milhões, mantendo participação de 48,6% no passivo total. Dentro dele, destacaram-se as Obrigações Tributárias, que somaram R\$ 10,3 milhões, além da conta Recuperação Judicial, que seguiu estável em R\$ 176,5 mil.

O patrimônio líquido permaneceu em R\$ 6,7 milhões, formado por Capital social, Reservas de capital, e Resultados Acumulados de R\$ 6,7 milhões. Esses resultados refletem o impacto de Prejuízos Acumulados de R\$ 7,49 milhões, compensados por Lucros Acumulados e Ajustes de Exercícios Anteriores, que somam de R\$ 14,1 milhões, todos estáveis no período.

Demonstração do Resultado do Exercício

Nova Era (em R\$)

	NOVA ERA				
	Ago/25	Set/25	Out/25	A.H. %	A.V. %
Receita bruta	-	-	-	-	-
Deduções	-	-	-	-	-
Receita operacional líquida	-	-	-	-	-
Custo dos serviços e merc. Vendidas	-	-	-	-	-
Lucro bruto	-	-	-	-	-
Despesas gerais e administrativas	-	-	-	-	-
Outras receitas/despesas oper.	-	-	-	-	-
Lucro / prejuízo antes result. Financ.	-	-	-	-	-
Receitas financeiras	-	-	-	-	-
Despesas financeiras	-	-	-	-	-
Lucro/prejuízo antes IR e CSLL	-	-	-	-	-
IR e CSLL	-	-	-	-	-
Lucro / prejuízo do exercício	-	-	-	-	-

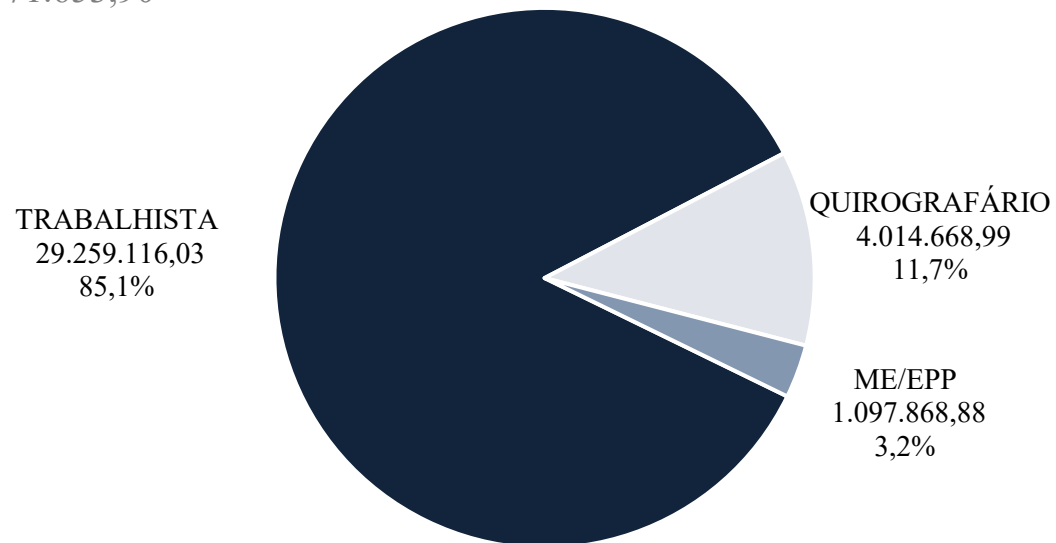
DRE

O faturamento da empresa Nova Era foi inexistente em outubro de 2025. O resultado, dessa forma, ficou zerado no mês de análise.

Endividamento

Passivo RJ | Art. 7º (em R\$)

34.371.653,90



Observa-se, conforme informações prestadas no Processo nº 5093576-31.2022.8.21.0001, que a classe com maior representatividade de valor era a Trabalhista, representando 85,13% do passivo concursal total. A Classe III - Quirografários representava 11,68% e a Classe IV – ME/EPP, 3,19% em relação ao valor do passivo concursal total. Destaca-se que os valores expostos estão de acordo com o edital do art. 7º, §2º da Lei nº 11.101/2005.

Maiores credores		Classe	Valor (R\$)
Sindicato dos Professores do Estado do RS		TRABALHISTA	14.214.641
Sindicato dos Trab. Admin. Escolar RS (SINTAE)		TRABALHISTA	1.084.466
Banco Santander		QUIROGRAFÁRIO	940.268
Jamair Administradora de Bens		QUIROGRAFÁRIO	860.651
Graziela Ervalho Loureiro dos Santos		TRABALHISTA	495.887

Classe	% da Classe	Valor (R\$)
TRABALHISTA	85,13%	29.259.116
QUIROGRAFÁRIO	11,68%	4.014.669
ME/EPP	3,19%	1.097.869
TOTAL	100,0%	34.371.654

Endividamento


Passivo Extraconcursal

Dentre o montante relacionado na contabilidade como passivo tributário em outubro de 2025 para as duas empresas (R\$ 101.472.695,02), a dívida ativa – PGFN (R\$ 94 milhões) apresentou maior representatividade ante o todo. Não havia parcelamentos ativos.

SÃO JUDAS TADEU	OUT/25
PREVIDENCIÁRIO - PGFN	55.917.074
DEMAIS DÉBITOS - PGFN	22.349.715
FGTS - PGFN	5.427.782
INSS A RECOLHER	1.871.615
IR S/FOPAG A RECOLHER	466.491
ISSQN S/ FAT A RECOLHER	283.823
COFINS S/ FAT A RECOLHER	220.269
PIS/COFINS/CSLL A RECOLHER	166.264
IRRF A RECOLHER	46.338
PIS S/ FAT A RECOLHER	47.725
FGTS A RECOLHER	(20.916)
INSS RETIDO A RECOLHER	359
ISSQN RETIDO A RECOLHER	305
PIS S/FOPAG A PAGAR	-
CONTRIBUIÇÃO SINDICAL	-
TOTAL	86.776.845,04

NOVA ERA	OUT/25
DÉBITOS PGFN	10.309.706
IRPJ A RECOLHER	3.189.415
CSLL A RECOLHER	1.156.829
INSS A RECOLHER	26.040
COFINS S/ FATURAMENTO	9.992
PIS S/ FATURAMENTO	2.169
IR S/ FOPAG A RECOLHER	1.698
MULTA DCTF	-
PIS COFINS CSLL RETIDO A RECOL	-
IRRF IMPOSTO RENDA RET. NA FON	-
TOTAL	14.695.849,98

Passivo Tributário (Consolidado)



Indicadores

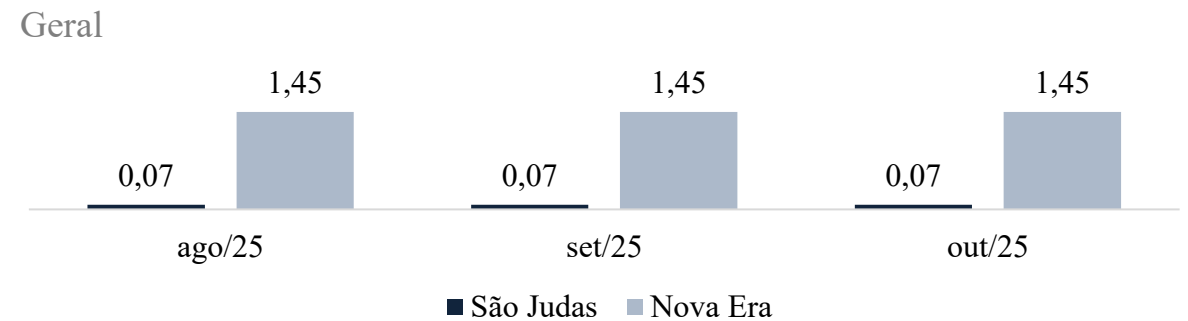
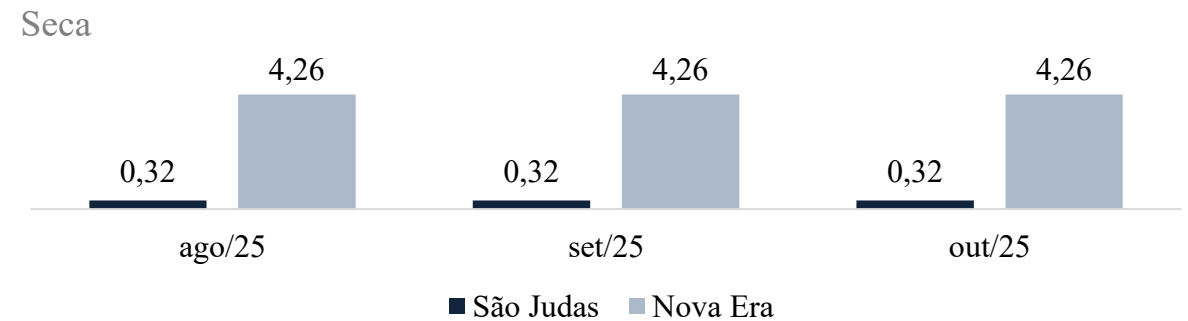
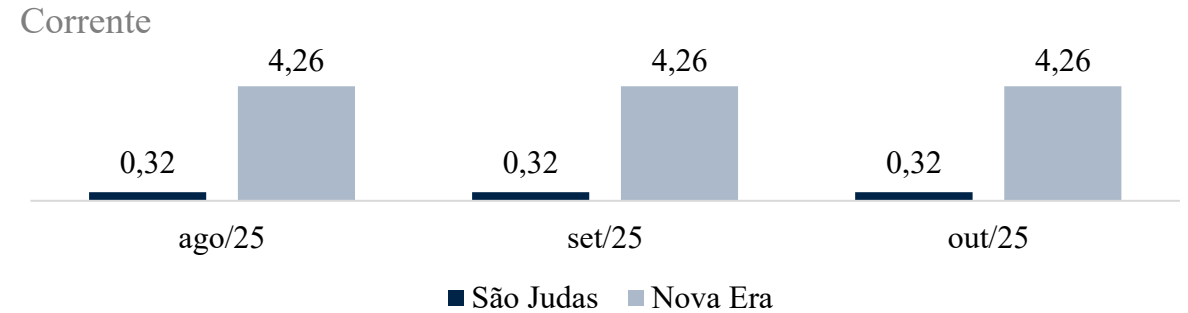
Liquidez

Conforme Assaf Neto (Estrutura e Análise de Balanços, 12ª ed., 2010) temos que os indicadores de liquidez demonstram a capacidade financeira de uma entidade em honrar seus compromissos. A liquidez corrente evidencia o montante disponível no curto prazo para cada R\$ 1,00 de dívida no curto prazo. A liquidez seca faz o mesmo cálculo, deduzindo-se os estoques e as despesas antecipadas, visando demonstrar a representatividade de itens monetários de alta liquidez para saldar suas dívidas de curto prazo. Por fim, a liquidez geral realiza esse mesmo comparativo analisando os ativos e passivos de curto e longo prazo. Temos:

$$\text{Liquidez Corrente} = \frac{\text{Ativo Circulante}}{\text{Passivo Circulante}}$$

$$\text{Liquidez Seca} = \frac{\text{Ativo Circulante} - \text{Estoques} - \text{Despesas Antecipadas}}{\text{Passivo Circulante}}$$

$$\text{Liquidez Geral} = \frac{\text{Ativo Circulante} + \text{Realizável a Longo Prazo}}{\text{Passivo Circulante} + \text{Exigível a Longo Prazo}}$$



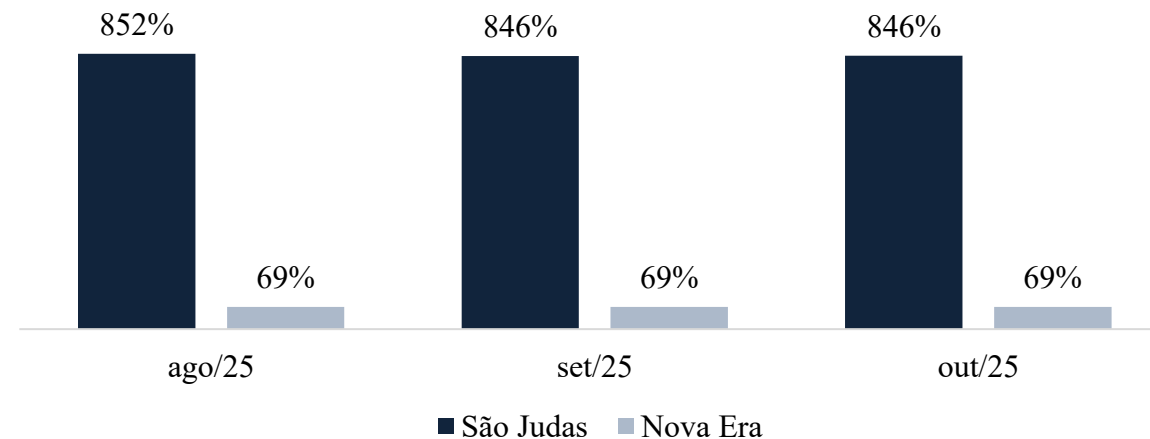
Indicadores

Endividamento

De acordo com Málaga (Análise de Demonstrativos Financeiros e da Performance Empresarial, 3ª ed., 2017) se estabelece que a proporção de capital de terceiros sobre os recursos totais poderá ser medida através do índice de endividamento, indicando o percentual de financiamento de terceiros para cada R\$ 100,00 de capital próprio investido. A Administração Judicial destaca que a interpretação desse indicador pode se distorcer quando o valor do patrimônio líquido for negativo, como é recorrente para empresas em Recuperação Judicial. Temos:

$$\text{Índice de Endividamento} = \frac{\text{Passivo Circulante} + \text{Exigível a Longo Prazo}}{\text{Ativo Total}}$$

Índice de Endividamento



rdv



Administração
Judicial

Caxias do Sul / RS
Rua Dr. Montaury 2090, sala 1404
Madureira – Cep 95.020-190
Telefone: (51) 3538-6488

Porto Alegre / RS
Av. Diário de Notícias 200, salas 1711 e 1712
Cristal – Cep 90.810-080
Telefones: (51) 3237-7097 | 3517-9084