



RECUPERAÇÃO JUDICIAL

Vara Regional Empresarial de Porto Alegre/RS

Processo nº 5093576-31.2022.8.21.0001

Relatório nº 5175092-73.2022.8.21.0001

31º RELATÓRIO MENSAL DE ATIVIDADES

Agosto de 2025

13/10/2025

Sumário

Introdução

Sobre este Relatório 3

Cronograma Processual 4

Descrição da Recuperanda

Descrição e Histórico das Entidades 6

Estrutura Societária 7

Quadro Funcional 8

Análise Financeira

Balanco Patrimonial 9

Demonstração do Resultado do Exercício 14

Endividamento 16

Indicadores 18

Sobre este Relatório

Este Relatório Mensal de Atividades (“RMA”) reúne, de forma sintética, as informações operacionais, financeiras, econômicas e processuais da Recuperação Judicial das empresas Instituição Educacional São Judas Tadeu e Nova Era Participação, Administração e Empreendimentos Ltda. Os dados foram coletados e analisados pela RDV Administração Judicial, na qualidade de administradora judicial da empresa Recuperanda. No que tange às informações contábeis e financeiras, estas foram enviadas diretamente à Administradora Judicial e a sua análise foi complementada através de reuniões com os procuradores e representantes da Recuperanda, sendo que os dados jurídicos foram extraídos dos autos da Recuperação Judicial.

Todos os dados financeiros, contábeis, fiscais e trabalhistas fornecidos pela Recuperanda devem ser encaminhados mensalmente ao Administrador Judicial até o dia 25 de cada mês respectivo. Após o recebimento da totalidade das informações, o Administrador Judicial, depois da análise pormenorizada e o tratamento dos dados, apresenta o Relatório Mensal de Atividades – “RMA” – dentro da competência mensal.

As informações para realização deste relatório referentes ao mês de agosto de 2025 foram recebidas na integralidade em 07/10/2025.

Todos os documentos que serviram de base para a elaboração deste relatório estão disponíveis para consulta mediante solicitação à Administração Judicial.

Destaca-se que o balancete referente ao mês de agosto apresenta ajustes em relação ao saldo final de julho. Ressalta-se, ainda, que o extrato bancário da instituição ADGM registra uma divergência de R\$ 733, quando comparado ao valor informado no balancete.

Por oportuno, salienta-se que a atual responsável técnica pela contabilidade da empresa Nova Era Participação, Administração e Empreendimentos Ltda. e da Instituição Educacional São Judas Tadeu é a contadora Fabiana Silva da Silva, inscrita no CRC sob o nº RS-072539/0-6. Ainda, ressalta-se que o RMA reflete a análise técnica e contábil limitada às informações disponibilizadas pela Recuperanda, não exaustivas sobre a situação das empresas.

Cronograma Processual

22/07/2022

Ajuizamento
do Pedido de
Recuperação
Judicial

Deferimento do
Processamento da
Recuperação
Judicial

15/08/2022

22/08/2022

Publicação do
Edital do Art.
52, §1º da LRF

Fim do prazo
para
apresentação de
habilitações e
divergências ao
AJ

06/09/2022

24/10/2022

Fim do prazo
para
apresentação do
Plano de
Recuperação
Judicial

Publicação do
aviso de
recebimento do
PRJ no D.O.

30/11/2022

02/02/2023

Fim do prazo
para
apresentação de
objeções ao PRJ

Cronograma Processual



Descrição e Histórico das Entidades

Fundada no ano de 1946, pela iniciativa de uma jovem imigrante húngara, Elisa Verinha Romak Alves, a Instituição São Judas Tadeu iniciou suas atividades com uma escola de 12 alunos. Chegando a contar com quase 200 colaboradores e cerca de 150 professores, operando em uma área física de 6,5 mil m², 37 salas de aula, 5 laboratórios de informática, ginásio poliesportivo, biblioteca, piscina semiolímpica, áreas de recreação e áreas de atividades administrativas, além de espaços físicos externos de atendimento a diversos projetos sociais.

Em 2021 mais de um terço dos estudantes abandonaram seus cursos e a inadimplência nos cursos privados também cresceu em níveis maiores que 2015, registro da última grande crise econômica no Brasil.

Entre os fatores que desencadearam a crise, pode-se citar dois que foram cruciais para esse declínio, o primeiro a grande crise econômica de 2015, e o segundo as novas instituições que invadiram o mercado gaúcho com diversos cursos online, muitas em modalidade EAD com valores muito abaixo do mercado local, gerando uma concorrência feroz.

Conforme narrado, a queda de alunos, principalmente no ensino infantil, refletiu diretamente nas receitas que sustentam o grupo. No período que antecedeu a crise, apresentou perdas econômicas expressivas, não absorvidas mesmo com ajustes na operação, obrigando a gestão buscar recursos com terceiros, se submetendo aos juros e imposições das instituições financeiras, levando ao estrangulamento do caixa.

Fonte: <<http://www.saojudastadeu.edu.br/matriculas/tour-virtual.html>>.



Instituto Educacional São Judas Tadeu

Rua Dom Diogo de Souza, 100 – Cristo Redentor – CEP: 91350-000 – Porto Alegre/RS

CNPJ 92.968.106/0001-00

Objeto social: associação educacional privada

Diretora Presidente (50%): Andrea Valeska Mierczynski

Vice-Diretor Presidente (50%): Luiz Mierczynski Neto

Nova Era Administração e Locação de Bens Imóveis Ltda.

Rua Dom Diogo de Souza, 100 – Cristo Redentor – CEP: 91350-000 – Porto Alegre/RS

CNPJ 87.065.942/0001-36

Objeto social: aluguel de imóveis próprios

Sócia-Administradora (61%): Sandra Diamantina Mierczynski

Sócia-Administradora (13%): Adriana Mierczynski

Sócio-Administrador (13%): Luiz Mierczynski Neto

Sócia (13%): Andrea Valeska Mierczynski

Quadro Funcional

Com a redução drástica de sua atividade operacional a partir da alienação da UPI em dezembro de 2024, a São Judas não forneceu documentação de quadro funcional para o período. Na documentação contábil de agosto de 2025, constava o valor de R\$ 658,8 mil relativos a ordenados e salários a pagar, principalmente relacionados à rescisões e provisões de 13º salário.

Composição de Ordenados e Salários a Pagar - Ago/25	
Rescisões	307.964
Provisão 13º salário	220.677
Salários a professores	46.518
Autônomos	26.147
Provisão de férias	26.911
Pró-labore	16.813
Salários a funcionários	13.779
Pensão alimentícia	-
Férias	-
Mensalidades desc. folha	-
Programa de demissão voluntária a pagar	-
Créditos RJ - rescisão	-
Total	658.808

Balanço Patrimonial

São Judas Tadeu (em R\$)

	São Judas Tadeu		
	Jun/25	Jul/25	Ago/25
Ativo	12.075.740	12.087.914	12.281.563
Circulante	6.203.624	6.216.264	6.410.373
Disponível	3.750	6.830	5.265
Créditos	6.199.874	6.209.434	6.405.108
Valores a receber	5.840.050	5.838.879	5.838.879
Adiantamentos	300.146	310.878	226.552
Venda de ativos em Rec. Judicial	59.678	59.678	339.678
Estoques	-	-	-
Não circulante	5.872.116	5.871.650	5.871.190
Realizável a longo prazo	589.429	589.429	589.429
Partes relacionadas	115.959	115.959	115.959
Bloqueios judiciais	473.469	473.469	473.469
Investimento	43.416	43.416	43.416
Imobilizado	624.752	624.286	623.826
Intangível	4.614.519	4.614.519	4.614.519

	São Judas Tadeu		
	Jun/25	Jul/25	Ago/25
Passivo	13.659.763	13.853.082	13.760.877
Circulante	19.318.090	19.796.031	19.830.794
Obrigações trabalhistas	2.597.217	2.604.357	2.607.451
Obrigações tributárias	1.338.815	1.353.543	1.357.691
Fornecedores	15.150.424	15.606.498	15.634.019
Empréstimos e financiamentos	231.633	231.633	231.633
Não circulante	85.179.023	84.894.400	84.767.433
Empréstimos e financiamentos	10.966	23.760	23.760
Obrigações tributárias	84.185.940	84.185.940	84.185.940
Recuperação Judicial	979.508	681.626	554.195
Receitas antecipadas	2.609	3.074	3.538
Patrimônio líquido	(90.837.350)	(90.837.350)	(90.837.350)
Capital social	4.832.491	4.832.491	4.832.491
Prejuízos acumulados	(95.669.841)	(95.669.841)	(95.669.841)

Balço Patrimonial

São Judas Tadeu

Ativo

Disponibilidades (R\$ 5.265): refere-se ao saldo em contas bancárias, distribuído entre contas movimento e vinculadas. Houve uma redução de R\$ 1.6 mil em relação ao mês anterior, principalmente na conta do ADGM Bank, que teve saída de R\$ 2,1 mil.

Valores a receber (R\$ 5.838.879): a rubrica não apresentou movimentações no período. É composta majoritariamente por mensalidades (R\$ 5,2 milhões), e empréstimos e financiamentos estudantis que são, em sua maioria do FIES, no montante de R\$ 579,8 mil.

Adiantamentos (R\$ 226.552): apresentou uma redução de R\$ 13.2 mil entre julho e agosto, concentrada na subconta Adiantamento a Fornecedores, que caiu de R\$ 212 mil para R\$ 198,8 mil. O adiantamento de salários permaneceu estável em R\$ 27,7 mil.

Realizável a longo prazo (R\$ 589.429): sem movimentações no período, esta rubrica é composta por Bloqueios judiciais (R\$ 473,5 mil), distribuídos em processos trabalhistas e penhoras e Partes relacionadas (R\$ 115,9 mil) com a empresa São Judas.

Investimentos (R\$ 43.416): permaneceram sem movimentações, sendo R\$ 19,9 mil em títulos de capitalização no Banrisul e R\$ 23,5 mil em participações societárias na Coop de Crédito Riograndense.

Imobilizado (R\$ 623.826): apresentou uma única movimentação de R\$ 459,93 em depreciação, aplicada sobre o acervo da biblioteca.

Intangível (R\$ 4.614.519): a rubrica se refere ao valor relacionado à marcas e patentes, e não apresentou movimentação.

Balanço Patrimonial

São Judas Tadeu

Passivo

Obrigações Trabalhistas (R\$ 2.607.451): composta pelas contas de ordenados e salários (R\$ 658,8 mil) e obrigações previdenciárias (R\$ 1,9 milhão), a rubrica apresentou aumento de R\$ 3,1 mil no período, resultado das movimentações nas subcontas de INSS a recolher e autônomos a pagar. A conta de INSS a recolher manteve-se como a principal do grupo, com saldo de R\$ 1,9 mil. As movimentações em pró-labore e salários a pagar de professores indicam o pagamento dos valores gerados no período.

Obrigações Tributárias (R\$ 85.543.631): no curto prazo, o saldo é de R\$ 1,3 mil, com destaque para o Imposto de Renda sobre a folha de pagamento a recolher, que representa aproximadamente 39% do total do grupo. Esta foi a única conta que apresentou aumento, com acréscimo de R\$ 4,1 mil. No longo prazo, os valores referem-se, em grande parte, a débitos inscritos em dívida ativa junto à PGFN, totalizando R\$ 84,1 milhões, distribuídos entre débitos previdenciários, FGTS e demais tributos federais e municipais.

Fornecedores (R\$ 15.364.019): A rubrica teve um incremento de R\$ 456,1 mil no seu montante no período, especialmente em razão do aumento do saldo com a Nova Era, que totalizam R\$ 15,2 milhões, com correspondência no ativo dessa, em créditos a receber. A conta de fornecedores a pagar apresentou redução, encerrando o mês com saldo de R\$ 442,3 mil.

Empréstimos e Financiamentos (R\$ 255.393): Não houve movimentações no período. Composto por débitos no curto prazo junto à Seja Securitizadora S.A., no valor de R\$ 230,6 mil, além do consórcio com o Banrisul, no longo prazo, que soma R\$ 23,8 mil.

Recuperação Judicial (R\$ 554.129): apresentou redução de R\$ 127,4 mil no período, em razão de pagamentos realizados para os credores trabalhistas. O saldo atual reflete compromissos ainda pendentes com credores financeiros e fornecedores, que não sofreram alterações no mês.

Patrimônio Líquido (- R\$ 90.837.349): a conta manteve-se inalterada no mês de agosto de 2025, permanecendo com saldo negativo.

Balanço Patrimonial

Nova Era (em R\$)

	Nova Era		
	Jun/25	Jul/25	Ago/25
Ativo	21.585.337	21.585.337	21.585.337
Circulante	18.703.046	18.703.046	18.703.046
Disponível	-	-	-
Créditos	18.703.046	18.703.046	18.703.046
Não circulante	2.882.291	2.882.291	2.882.291
Realizável a longo prazo	2.881.011	2.881.011	2.881.011
Pessoas ligadas	2.881.011	2.881.011	2.881.011
Bloqueio judicial	-	-	-
Investimentos	1.280	1.280	1.280

	Nova Era		
	Jun/25	Jul/25	Ago/25
Passivo	21.584.570	21.584.570	21.584.570
Circulante	4.386.144	4.386.144	4.386.144
Obrigações tributárias	4.386.144	4.386.144	4.386.144
Não circulante	10.486.256	10.486.256	10.486.256
Obrigações tributárias	10.309.706	10.309.706	10.309.706
Recuperação Judicial	176.550	176.550	176.550
Patrimônio líquido	6.712.170	6.712.170	6.712.170
Capital social	7.025	7.025	7.025
Reserva de capital	475	475	475
Resultados acumulados	6.704.671	6.704.671	6.704.671
Prejuízos acumulados	(7.491.740)	(7.491.740)	(7.491.740)
Ajustes exercícios anteriores	211.402	211.402	211.402
Lucros Acumulados	13.985.008	13.985.008	13.985.008

Balanço Patrimonial

Nova Era

Ativo

Créditos a Receber (R\$ 15.246.402): A rubrica apresentou um acréscimo de R\$ 313,8 mil no período, oriundo exclusivamente da subconta vinculada à Instituição Educacional São Judas Tadeu. Esse aumento indica recebimento futuro de valores.

Adiantamentos (R\$ 2.226): Sem movimentações no período, o valor permanece integralmente na subconta Adiantamento a Fornecedores.

Venda de Ativos – Recuperação Judicial (R\$ 3.454.417): Houve uma baixa de R\$ 313,8 mil, refletindo a transferência de valores para Créditos a Receber. A subconta relacionada ao escritório Cesar Peres, Dulac Muller Advogados foi responsável por essa movimentação.

Realizável a Longo Prazo (R\$ 2.881.010): Sem movimentações, a rubrica é composta por valores a receber de partes relacionadas, incluindo administradores e membros da família Mierczynski.

Investimentos (R\$ 1.280): Sem alterações no período. O valor está integralmente alocado em linhas telefônicas.

Passivo

Obrigações Tributárias (R\$ 14.695.849): Sem movimentações, é composta por diversos tributos a recolher, com destaque para IRPJ (R\$ 3.1 milhões) e CSLL (R\$ 1,1 milhões), que estão no curto prazo. No passivo de longo prazo, refere-se integralmente a débitos inscritos em dívida ativa junto à PGFN.

Recuperação Judicial (R\$ 176.549): Sem alterações, a rubrica inclui passivos concursais com credores financeiros e fornecedores.

Patrimônio Líquido (R\$ 6.712.170 negativos): Sem movimentações, o saldo negativo reflete prejuízos acumulados (R\$ 7,5 milhões), ajustes de exercícios anteriores e lucros não realizados.

Demonstração do Resultado do Exercício

São Judas Tadeu (em R\$)

	São Judas Tadeu		
	Jun/25	Jul/25	Ago/25
Receita bruta	672	667	95
Deduções	(5.248)	(200)	-
Receita operacional líquida	(4.576)	467	95
Custo dos serviços prestados e mercadorias vendidas	-	-	-
Lucro bruto	(4.576)	467	95
Despesas operacionais	(92.574)	(70.591)	(99.683)
Despesas gerais e administrativas	(123.196)	(109.569)	(102.281)
Outras receitas/despesas operacionais	-	-	280.000
Lucro/prejuízo antes do resultado financeiro	(220.345)	(179.693)	78.131
Receitas financeiras	-	371	208.679
Despesas financeiras	(300)	(1.823)	(956)
Lucro/prejuízo antes do IR e da CSLL	(220.645)	(181.145)	285.854
IR e CSLL	-	-	-
Lucro/prejuízo do exercício	(220.645)	(181.145)	285.854

Entre o período de julho e agosto de 2025, o faturamento foi muito modesto, reflexo da desaceleração das atividades iniciada em dezembro de 2024. As deduções da receita não apresentaram movimentações. As despesas operacionais apresentaram leve crescimento, com destaque para os gastos com pessoal e serviços de terceiros. Outras receitas registraram uma entrada de R\$ 280 mil, referente a ganho de capital. Houve também registro de despesas financeiras e bancárias. Após o cômputo das receitas e despesas financeiras, o resultado do exercício foi R\$ 285,8 mil.

O resultado apresentado é reflexo dos ajustes efetuados previamente ao envio do balancete referente ao mês de agosto, os quais impactaram diretamente o saldo inicial do referido período.

Demonstração do Resultado do Exercício

Nova Era (em R\$)

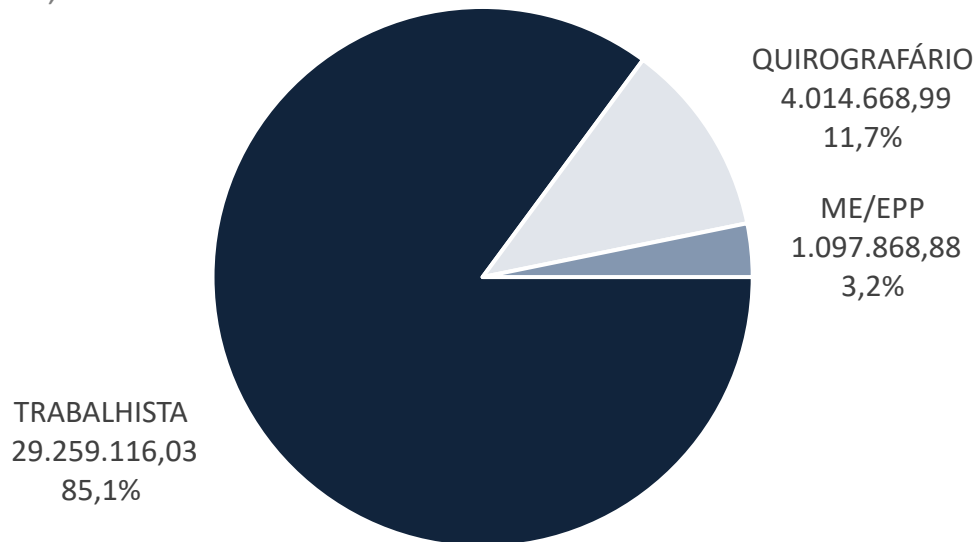
	Nova Era		
	Jun/25	Jul/25	Ago/25
Receita bruta	-	-	-
Deduções	-	-	-
Receita operacional líquida	-	-	-
Custo dos serviços prestados e mercadorias vendidas	-	-	-
Lucro bruto	-	-	-
Despesas gerais e administrativas	(265)	-	-
Outras receitas / despesas operacionais	-	-	-
Lucro / prejuízo antes do resultado financeiro	(265)	-	-
Receitas financeiras	-	-	-
Despesas financeiras	-	-	-
Lucro / prejuízo antes do IR e da CSLL	(265)	-	-
IR e CSLL	-	-	-
Lucro / prejuízo do exercício	(265)	-	-

O faturamento da empresa Nova Era foi inexistente em agosto de 2025. O resultado, dessa forma, ficou zerado no mês de análise.

Endividamento

Passivo RJ | Art. 7º (em R\$)

34.371.653,90



Observa-se, conforme informações prestadas no Processo nº 5093576-31.2022.8.21.0001, que a classe com maior representatividade de valor era a Trabalhista, representando 85,13% do passivo concursal total. A Classe III - Quirografários representava 11,68% e a Classe IV – ME/EPP, 3,19% em relação ao valor do passivo concursal total. Destaca-se que os valores expostos estão de acordo com o edital do art. 7º, §2º da Lei nº 11.101/2005.

Maiores credores	Classe	Valor (R\$)
Sindicato dos Professores do Estado do RS	TRABALHISTA	14.214.641
Sindicado dos Trab. Admin. Escolar RS (SINTAE)	TRABALHISTA	1.084.466
Banco Santander	QUIROGRAFÁRIO	940.268
Jamair Administradora de Bens	QUIROGRAFÁRIO	860.651
Graziela Ervalho Loureiro dos Santos	TRABALHISTA	495.887

Classe	% da Classe	Valor (R\$)
TRABALHISTA	85,13%	29.259.116
QUIROGRAFÁRIO	11,68%	4.014.669
ME/EPP	3,19%	1.097.869
TOTAL	100,0%	34.371.654

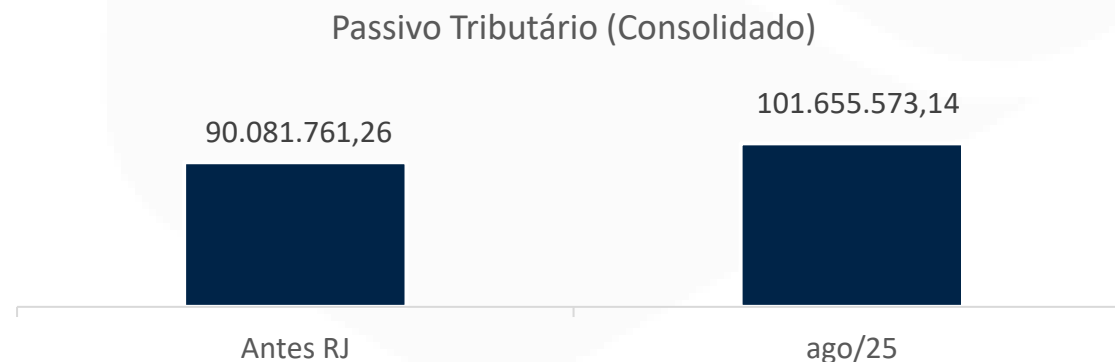
Endividamento

Passivo Extraconcursal

Dentre o montante relacionado na contabilidade como passivo tributário em agosto de 2025 para as duas empresas (R\$ 101.655.573,14), a dívida ativa – PGFN (R\$ 94 milhões) apresentou maior representatividade ante o todo. Não havia parcelamentos ativos.

São Judas Tadeu	ago/25
PREVIDENCIÁRIO - PGFN	55.917.074
DEMAIS DÉBITOS - PGFN	22.349.715
FGTS - PGFN	5.427.782
INSS A RECOLHER	1.969.558
IR S/FOPAG A RECOLHER	531.495
ISSQN S/ FAT A RECOLHER	283.823
COFINS S/ FAT A RECOLHER	220.459
PIS/COFINS/CSLL A RECOLHER	175.850
IRRF A RECOLHER	56.452
PIS S/ FAT A RECOLHER	47.766
FGTS A RECOLHER	(20.916)
INSS RETIDO A RECOLHER	359
ISSQN RETIDO A RECOLHER	305
PIS S/FOPAG A PAGAR	-
CONTRIBUIÇÃO SINDICAL	-
TOTAL	86.959.723,16

Nova Era	ago/25
DÉBITOS PGFN	10.309.706
IRPJ A RECOLHER	3.189.415
CSLL A RECOLHER	1.156.829
INSS A RECOLHER	26.040
COFINS S/ FATURAMENTO	9.992
PIS S/ FATURAMENTO	2.169
IR S/ FOPAG A RECOLHER	1.698
MULTA DCTF	-
PIS COFINS CSLL RETIDO A RECOL	-
IRRF IMPOSTO RENDA RET. NA FON	-
TOTAL	14.695.849,98



Indicadores

Liquidez

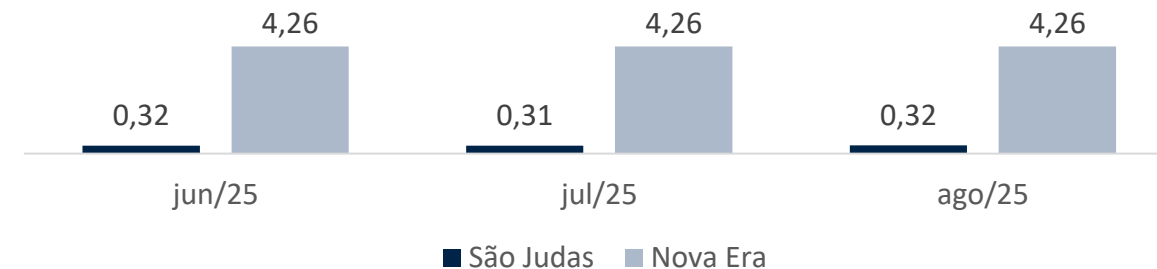
Conforme Assaf Neto (Estrutura e Análise de Balanços, 12ª ed., 2010) temos que os indicadores de liquidez demonstram a capacidade financeira de uma entidade em honrar seus compromissos. A liquidez corrente evidencia o montante disponível no curto prazo para cada R\$ 1,00 de dívida no curto prazo. A liquidez seca faz o mesmo cálculo, deduzindo-se os estoques e as despesas antecipadas, visando demonstrar a representatividade de itens monetários de alta liquidez para saldar suas dívidas de curto prazo. Por fim, a liquidez geral realiza esse mesmo comparativo analisando os ativos e passivos de curto e longo prazo. Temos:

$$\text{Liquidez Corrente} = \frac{\text{Ativo Circulante}}{\text{Passivo Circulante}}$$

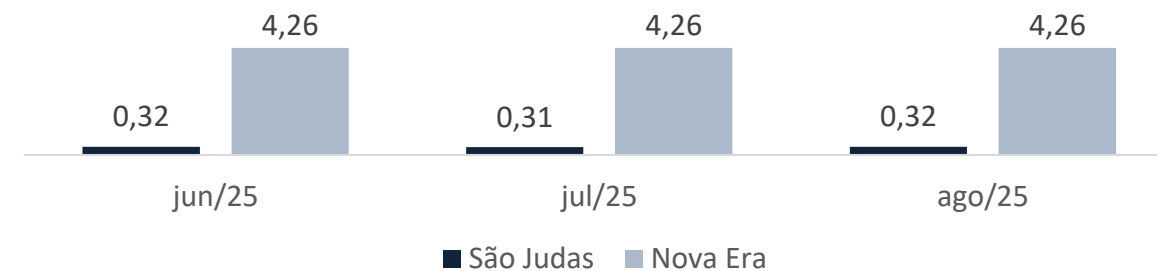
$$\text{Liquidez Seca} = \frac{\text{Ativo Circulante} - \text{Estoques} - \text{Despesas Antecipadas}}{\text{Passivo Circulante}}$$

$$\text{Liquidez Geral} = \frac{\text{Ativo Circulante} + \text{Realizável a Longo Prazo}}{\text{Passivo Circulante} + \text{Exigível a Longo Prazo}}$$

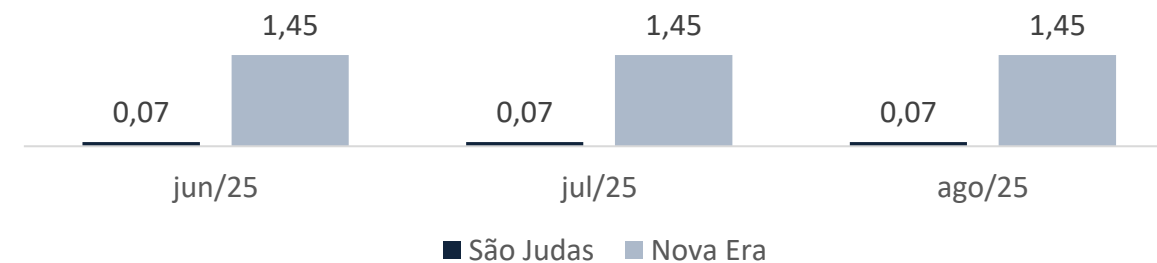
Corrente



Seca



Geral



Indicadores

Endividamento

De acordo com Málaga (Análise de Demonstrativos Financeiros e da Performance Empresarial, 3ª ed., 2017) se estabelece que a proporção de capital de terceiros sobre os recursos totais poderá ser medida através do índice de endividamento, indicando o percentual de financiamento de terceiros para cada R\$ 100,00 de capital próprio investido. A Administração Judicial destaca que a interpretação desse indicador pode se distorcer quando o valor do patrimônio líquido for negativo, como é recorrente para empresas em Recuperação Judicial. Temos:

$$\text{Índice de Endividamento} = \frac{\text{Passivo Circulante} + \text{Exigível a Longo Prazo}}{\text{Ativo Total}}$$

Índice de Endividamento

