



RECUPERAÇÃO JUDICIAL

Vara Regional Empresarial de Porto Alegre/RS

Processo nº 5093576-31.2022.8.21.0001

Relatório nº 5175092-73.2022.8.21.0001

32º RELATÓRIO MENSAL DE ATIVIDADES

Setembro de 2025

05/12/2025

# Sumário

## Introdução

Sobre este Relatório 3

Cronograma Processual 4

## Descrição da Recuperanda

Descrição e Histórico das Entidades 6

Estrutura Societária 7

Quadro Funcional 8

## Análise Financeira

Balanco Patrimonial 9

Demonstração do Resultado do Exercício 14

Endividamento 16

Indicadores 18

# Sobre este Relatório

Este Relatório Mensal de Atividades (“RMA”) reúne, de forma sintética, as informações operacionais, financeiras, econômicas e processuais da Recuperação Judicial das empresas Instituição Educacional São Judas Tadeu e Nova Era Participação, Administração e Empreendimentos Ltda. Os dados foram coletados e analisados pela RDV Administração Judicial, na qualidade de administradora judicial da empresa Recuperanda. No que tange às informações contábeis e financeiras, estas foram enviadas diretamente à Administradora Judicial e a sua análise foi complementada através de reuniões com os procuradores e representantes da Recuperanda, sendo que os dados jurídicos foram extraídos dos autos da Recuperação Judicial.

Todos os dados financeiros, contábeis, fiscais e trabalhistas fornecidos pela Recuperanda devem ser encaminhados mensalmente ao Administrador Judicial até o dia 25 de cada mês respectivo. Após o recebimento da totalidade das informações, o Administrador Judicial, depois da análise pormenorizada e o tratamento dos dados, apresenta o Relatório Mensal de Atividades – “RMA” – dentro da competência mensal.

As informações para realização deste relatório referentes ao mês de setembro de 2025 foram recebidas na integralidade em 10/11/2025.

Todos os documentos que serviram de base para a elaboração deste relatório estão disponíveis para consulta mediante solicitação à Administração Judicial.

Destaca-se que o balancete referente ao mês de setembro apresenta ajustes em relação ao saldo final de agosto.

Por oportuno, salienta-se que a atual responsável técnica pela contabilidade da empresa Nova Era Participação, Administração e Empreendimentos Ltda. e da Instituição Educacional São Judas Tadeu é a contadora Fabiana Silva da Silva, inscrita no CRC sob o nº RS-072539/0-6. Ainda, ressalta-se que o RMA reflete a análise técnica e contábil limitada às informações disponibilizadas pela Recuperanda, não exaustivas sobre a situação das empresas.

# Cronograma Processual

22/07/2022

Ajuizamento  
do Pedido de  
Recuperação  
Judicial

Deferimento do  
Processamento da  
Recuperação  
Judicial

15/08/2022

22/08/2022

Publicação do  
Edital do Art.  
52, §1º da LRF

Fim do prazo  
para  
apresentação de  
habilitações e  
divergências ao  
AJ

06/09/2022

24/10/2022

Fim do prazo  
para  
apresentação do  
Plano de  
Recuperação  
Judicial

Publicação do  
aviso de  
recebimento do  
PRJ no D.O.

30/11/2022

02/02/2023

Fim do prazo  
para  
apresentação de  
objeções ao PRJ

# Cronograma Processual



# Descrição e Histórico das Entidades

Fundada no ano de 1946, pela iniciativa de uma jovem imigrante húngara, Elisa Verinha Romak Alves, a Instituição São Judas Tadeu iniciou suas atividades com uma escola de 12 alunos. Chegando a contar com quase 200 colaboradores e cerca de 150 professores, operando em uma área física de 6,5 mil m<sup>2</sup>, 37 salas de aula, 5 laboratórios de informática, ginásio poliesportivo, biblioteca, piscina semiolímpica, áreas de recreação e áreas de atividades administrativas, além de espaços físicos externos de atendimento a diversos projetos sociais.

Em 2021 mais de um terço dos estudantes abandonaram seus cursos e a inadimplência nos cursos privados também cresceu em níveis maiores que 2015, registro da última grande crise econômica no Brasil.

Entre os fatores que desencadearam a crise, pode-se citar dois que foram cruciais para esse declínio, o primeiro a grande crise econômica de 2015, e o segundo as novas instituições que invadiram o mercado gaúcho com diversos cursos online, muitas em modalidade EAD com valores muito abaixo do mercado local, gerando uma concorrência feroz.

Conforme narrado, a queda de alunos, principalmente no ensino infantil, refletiu diretamente nas receitas que sustentam o grupo. No período que antecedeu a crise, apresentou perdas econômicas expressivas, não absorvidas mesmo com ajustes na operação, obrigando a gestão buscar recursos com terceiros, se submetendo aos juros e imposições das instituições financeiras, levando ao estrangulamento do caixa.

Fonte: <<http://www.saojudastadeu.edu.br/matriculas/tour-virtual.html>>.



## Instituto Educacional São Judas Tadeu

Rua Dom Diogo de Souza, 100 – Cristo Redentor – CEP: 91350-000 – Porto Alegre/RS

CNPJ 92.968.106/0001-00

Objeto social: associação educacional privada

Diretora Presidente (50%): Andrea Valeska Mierczynski

Vice-Diretor Presidente (50%): Luiz Mierczynski Neto

## Nova Era Administração e Locação de Bens Imóveis Ltda.

Rua Dom Diogo de Souza, 100 – Cristo Redentor – CEP: 91350-000 – Porto Alegre/RS

CNPJ 87.065.942/0001-36

Objeto social: aluguel de imóveis próprios

Sócia-Administradora (61%): Sandra Diamantina Mierczynski

Sócia-Administradora (13%): Adriana Mierczynski

Sócio-Administrador (13%): Luiz Mierczynski Neto

Sócia (13%): Andrea Valeska Mierczynski

# Quadro Funcional

Com a redução drástica de sua atividade operacional a partir da alienação da UPI em dezembro de 2024, a São Judas não forneceu documentação de quadro funcional para o período. Na documentação contábil de setembro de 2025, constava o valor de R\$ 610,2 mil relativos a ordenados e salários a pagar, principalmente relacionados à rescisões e provisões de 13º salário.

Composição de Ordenados e Salários a Pagar - Set/25	
Rescisões	302.241
Provisão 13º salário	220.107
Autônomos	28.159
Provisão de férias	26.911
Pró-labore	16.813
Salários a funcionários	13.779
Salários a professores	2.152
<b>Total</b>	<b>610.162</b>

# Balanço Patrimonial

São Judas Tadeu (em R\$)

	São Judas Tadeu		
	Jul/25	Ago/25	Set/25
<b>Ativo</b>	<b>12.087.914</b>	<b>12.280.493</b>	<b>12.402.620</b>
<b>Circulante</b>	<b>6.216.264</b>	<b>6.409.159</b>	<b>6.531.744</b>
Disponível	6.830	4.051	2.995
Créditos	6.209.434	6.405.108	6.528.750
Valores a Receber	5.838.879	5.838.879	5.838.879
Adiantamentos	310.878	226.552	350.193
Outros Créditos a Receber	-	-	-
Venda de Ativos em Rec. Judicial	59.678	339.678	339.678
Estoques	-	-	-
Despesas Exercícios Subsequentes	-	-	-
<b>Não circulante</b>	<b>5.871.650</b>	<b>5.871.334</b>	<b>5.870.876</b>
Realizável a Longo Prazo	589.429	589.573	589.573
Partes Relacionadas	115.959	115.959	115.959
Bloqueios Judiciais	473.469	473.613	473.613
Investimento	43.416	43.416	43.416
Imobilizado	624.286	623.826	623.368
Intangível	4.614.519	4.614.519	4.614.519

	São Judas Tadeu		
	Jul/25	Ago/25	Set/25
<b>Passivo</b>	<b>13.853.082</b>	<b>13.759.663</b>	<b>14.044.785</b>
<b>Circulante</b>	<b>19.796.031</b>	<b>19.829.580</b>	<b>20.215.621</b>
Obrigações Trabalhistas	2.604.357	2.607.451	2.444.380
Obrigações Tributárias	1.353.543	1.357.691	1.261.539
Fornecedores	15.606.498	15.632.805	16.278.068
Empréstimos e Financiamentos	231.633	231.633	231.633
<b>Não circulante</b>	<b>84.894.400</b>	<b>84.767.433</b>	<b>84.666.515</b>
Empréstimos e Financiamentos	23.760	23.760	23.760
Obrigações Tributárias	84.185.940	84.185.940	84.185.940
Recuperação Judicial	681.626	554.195	453.276
Receitas Antecipadas	3.074	3.538	3.538
<b>Patrimônio líquido</b>	<b>(90.837.350)</b>	<b>(90.837.350)</b>	<b>(90.837.350)</b>
Capital Social	4.832.491	4.832.491	4.832.491
Prejuízos Acumulados	(95.669.841)	(95.669.841)	(95.669.841)

# Balanço Patrimonial

São Judas Tadeu

## Ativo

**Disponibilidades (R\$ 3 mil):** refere-se ao saldo em contas bancárias, distribuído entre contas movimento e vinculadas. Houve uma redução de R\$ 1,1 mil em relação ao mês anterior, concentrada na conta do ADGM Bank, que apresentou saída de R\$ 1,1 mil, encerrando setembro com saldo de R\$ 161,00. As demais contas permaneceram estáveis.

**Valores a receber (R\$ 5.8 milhões):** a rubrica não apresentou movimentações no período. É composta majoritariamente por mensalidades (R\$ 5,2 milhões) e empréstimos e financiamentos estudantis, sendo a maior parte oriunda do FIES, no montante de R\$ 579,8 mil.

**Adiantamentos (R\$ 350,2 mil):** apresentaram acréscimo de R\$ 124 mil entre julho e setembro, concentrado na subconta Adiantamento a Fornecedores, que passou de R\$ 200 mil em agosto para R\$ 323 mil em setembro. O adiantamento de salários permaneceu estável em R\$ 28 mil.

**Realizável a longo prazo (R\$ 590 mil):** sem movimentações no período, esta rubrica é composta por bloqueios judiciais (R\$ 474 mil), distribuídos em processos trabalhistas e penhoras, e partes relacionadas (R\$ 116 mil) com a empresa São Judas.

**Investimentos (R\$ 43,4 mil):** permaneceram sem movimentações, sendo R\$ 20 mil em títulos de capitalização no Banrisul e R\$ 24 mil em participações societárias na Coop de Crédito Riograndense.

**Imobilizado (R\$ 623,4 mil):** apresentou uma movimentação de R\$ 460,00 em depreciação, aplicada exclusivamente sobre o acervo da biblioteca, que apresenta um saldo acumulado de R\$ 1,1 milhão em depreciação.

**Intangível (R\$ 4,6 milhões):** a rubrica se refere ao valor relacionado à marcas e patentes, e não apresentou movimentação no período.

# Balanço Patrimonial

São Judas Tadeu

## Passivo

**Obrigações Trabalhistas (R\$ 2,4 milhões):** composta pelas contas de ordenados e salários (R\$ 610,2 mil) e obrigações previdenciárias (R\$ 1,8 milhão), a rubrica apresentou redução de R\$ 163 mil no período, resultado de pagamentos realizados nas subcontas de salários a pagar de professores e rescisões, além da amortização parcial de INSS a recolher. A conta de INSS a recolher manteve-se como a principal do grupo, com saldo de R\$ 1,8 milhão. As movimentações em pró-labore e salários indicam o cumprimento parcial das obrigações do período.

**Obrigações Tributárias (R\$ 85,4 milhões):** no curto prazo, o saldo é de R\$ 1,3 milhão, com destaque para o Imposto de Renda sobre a folha de pagamento a recolher, que representa aproximadamente 36% do total do grupo. Essa foi a única conta que apresentou aumento, com acréscimo de R\$ 5 mil em setembro. No longo prazo, os valores permanecem concentrados em dívida ativa junto à PGFN, totalizando R\$ 84,2 milhões.

**Empréstimos e Financiamentos (R\$ 231,6 mil):** não houve movimentações no período. O saldo é composto por débitos no curto prazo junto à Seja Securitizadora S.A., no valor de R\$ 231 mil, além do consórcio com o Banrisul, no longo prazo, que soma R\$ 24 mil.

**Fornecedores (R\$ 16,3 milhões):** a rubrica teve um incremento de R\$ 645,3 mil no período, especialmente em razão do aumento do saldo com a Nova Era, que passou de R\$ 15,2 milhões para R\$ 16 milhões, com correspondência no ativo dessa, em créditos a receber. A conta de fornecedores a pagar também apresentou leve aumento, encerrando setembro com saldo de R\$ 446,3 mil.

**Recuperação Judicial (R\$ 453,3 mil):** apresentou redução de R\$ 101 mil no período, em razão de pagamentos realizados para os credores trabalhistas. O saldo atual reflete compromissos ainda pendentes com credores financeiros e fornecedores, que não sofreram alterações no mês.

**Patrimônio Líquido (–R\$ 91 milhões):** a conta manteve-se inalterada no mês de setembro de 2025, permanecendo com saldo negativo, refletindo o acúmulo de prejuízos e a ausência de recomposição de capital.

# Balanço Patrimonial

Nova Era (em R\$)

	Nova Era		
	Jun/25	Jul/25	Ago/25
<b>Ativo</b>	<b>21.585.337</b>	<b>21.585.337</b>	<b>21.585.337</b>
<b>Circulante</b>	<b>18.703.046</b>	<b>18.703.046</b>	<b>18.703.046</b>
Disponível	-	-	-
Créditos	18.703.046	18.703.046	18.703.046
<b>Não circulante</b>	<b>2.882.291</b>	<b>2.882.291</b>	<b>2.882.291</b>
Realizável a longo prazo	2.881.011	2.881.011	2.881.011
Pessoas ligadas	2.881.011	2.881.011	2.881.011
Bloqueio judicial	-	-	-
Investimentos	1.280	1.280	1.280

	Nova Era		
	Jul/25	Ago/25	Set/25
<b>Passivo</b>	<b>21.584.570</b>	<b>21.584.570</b>	<b>21.584.570</b>
<b>Circulante</b>	<b>4.386.144</b>	<b>4.386.144</b>	<b>4.386.144</b>
Obrigações trabalhistas			
Obrigações tributárias	4.386.144	4.386.144	4.386.144
Credores diversos	-	-	-
Empréstimos e financiamentos			
<b>Não circulante</b>	<b>10.486.256</b>	<b>10.486.256</b>	<b>10.486.256</b>
Créditos e valores			
Empréstimos e financiamentos			
Obrigações tributárias	10.309.706	10.309.706	10.309.706
Recuperação Judicial	176.550	176.550	176.550
<b>Patrimônio líquido</b>	<b>6.712.170</b>	<b>6.712.170</b>	<b>6.712.170</b>
Capital social	7.025	7.025	7.025
Reserva de capital	475	475	475
Resultados acumulados	6.704.671	6.704.671	6.704.671
Prejuízos Acumulados	(7.491.740)	(7.491.740)	(7.491.740)
Ajustes Exercícios Anteriores	211.402	211.402	211.402
Lucros Acumulados	13.985.008	13.985.008	13.985.008

# Balço Patrimonial

Nova Era

## Ativo

**Créditos a Receber (R\$ 18,7 milhões):** a rubrica não apresentou movimentações no período, mantendo-se integralmente alocada em contas vinculadas à Instituição Educacional São Judas Tadeu. O saldo elevado reforça a expectativa de recebimento futuro de valores, com impacto direto na liquidez de curto prazo.

**Adiantamentos (R\$ 2,2 mil):** sem movimentações no período, o valor permanece integralmente na subconta Adiantamento a Fornecedores.

**Realizável a Longo Prazo (R\$ 2,9 milhões):** sem movimentações, a rubrica é composta por valores a receber de partes relacionadas, incluindo administradores e membros da família Mierczynski.

**Investimentos (R\$ 1,3 mil):** sem alterações no período. O valor está integralmente alocado em linhas telefônicas.

## Passivo

**Obrigações Tributárias (R\$ 14,7 milhões):** sem movimentações, é composta por diversos tributos a recolher, com destaque para IRPJ (R\$ 3.1 milhões) e CSLL (R\$ 1,1 milhões), que estão no curto prazo. No passivo de longo prazo, refere-se integralmente a débitos inscritos em dívida ativa junto à PGFN.

**Recuperação Judicial (R\$ 177 mil):** sem alterações, a rubrica inclui passivos concursais com credores financeiros e fornecedores.

**Patrimônio Líquido (R\$ -6,7 milhões):** sem movimentações, o saldo negativo reflete prejuízos acumulados (R\$ 7,5 milhões), ajustes de exercícios anteriores e lucros não realizados.

# Demonstração do Resultado do Exercício

São Judas Tadeu (em R\$)

	São Judas Tadeu		
	Jul/25	Ago/25	Set/25
<b>Receita bruta</b>	<b>667</b>	<b>95</b>	<b>144</b>
Deduções	(200)	-	-
<b>Receita operacional líquida</b>	<b>467</b>	<b>95</b>	<b>144</b>
Custo dos serviços prestados e mercadorias vendidas	-	-	-
<b>Lucro bruto</b>	<b>467</b>	<b>95</b>	<b>144</b>
Despesas operacionais	(70.591)	(99.683)	(19.806)
Despesas gerais e administrativas	(109.569)	(102.281)	(142.367)
Outras receitas/despesas operacionais	-	280.000	-
<b>Lucro/prejuízo antes do resultado financeiro</b>	<b>(179.693)</b>	<b>78.131</b>	<b>(162.029)</b>
Receitas financeiras	371	208.679	1
Despesas financeiras	(1.823)	(956)	(823)
<b>Lucro/prejuízo antes do IR e da CSLL</b>	<b>(181.145)</b>	<b>285.854</b>	<b>(162.851)</b>
IR e CSLL	-	-	-
<b>Lucro/prejuízo do exercício</b>	<b>(181.145)</b>	<b>285.854</b>	<b>(162.851)</b>

Entre o período de agosto e setembro de 2025, a receita bruta foi de R\$ 144,00 em setembro, frente aos R\$ 95,00 registrados em agosto. As despesas operacionais apresentaram redução significativa, passando de R\$ 100 mil em agosto para R\$ 20 mil em setembro, enquanto as despesas gerais e administrativas aumentaram de R\$ 102,3 mil para R\$ 142,4 mil, refletindo maior concentração de gastos fixos no último mês. Não houve registro de outras receitas operacionais em setembro, diferentemente de agosto, que contou com entrada extraordinária de R\$ 280 mil referente a ganho de capital.

As receitas financeiras também recuaram drasticamente, passando de R\$ 209 mil para apenas R\$ 1,00, enquanto as despesas financeiras mantiveram-se estáveis. Após o cômputo das receitas e despesas financeiras, o resultado do exercício totalizou prejuízo de R\$ 163 mil, frente ao lucro de R\$ 286 mil registrado em agosto. A variação reflete a ausência de receitas extraordinárias e o aumento das despesas administrativas, impactando diretamente a rentabilidade do período.

# Demonstração do Resultado do Exercício

Nova Era (em R\$)

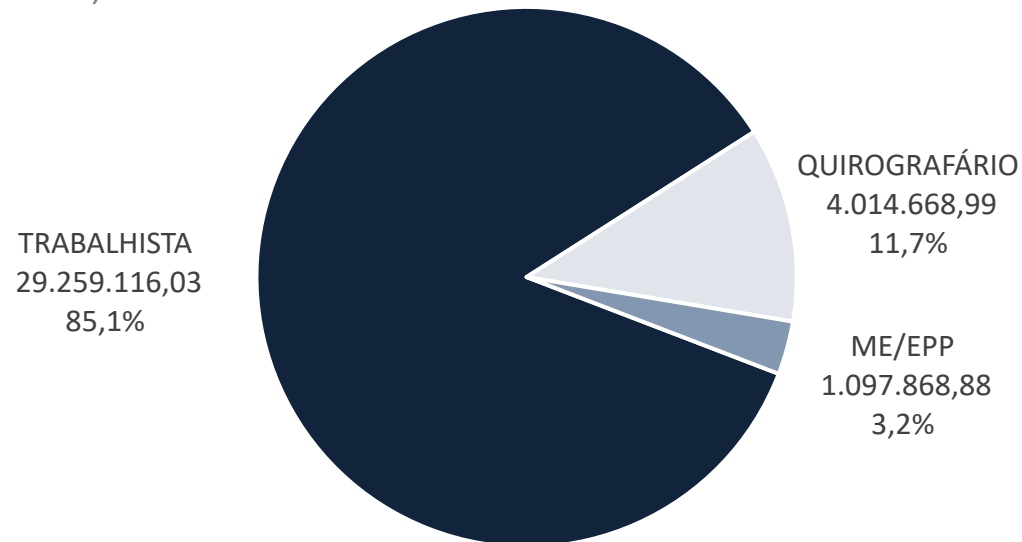
	Nova Era		
	Jul/25	Ago/25	Set/25
<b>Receita bruta</b>	-	-	-
Deduções	-	-	-
<b>Receita operacional líquida</b>	-	-	-
Custo dos serviços prestados e mercadorias vendidas	-	-	-
<b>Lucro bruto</b>	-	-	-
Despesas gerais e administrativas	-	-	-
Outras receitas/despesas operacionais	-	-	-
<b>Lucro/prejuízo antes do resultado financeiro</b>	-	-	-
Receitas financeiras	-	-	-
Despesas financeiras	-	-	-
<b>Lucro/prejuízo antes do IR e da CSLL</b>	-	-	-
IR e CSLL	-	-	-
<b>Lucro/prejuízo do exercício</b>	-	-	-

O faturamento da empresa Nova Era foi inexistente em setembro de 2025. O resultado, dessa forma, ficou zerado no mês de análise.

# Endividamento

Passivo RJ | Art. 7º (em R\$)

34.371.653,90



Observa-se, conforme informações prestadas no Processo nº 5093576-31.2022.8.21.0001, que a classe com maior representatividade de valor era a Trabalhista, representando 85,13% do passivo concursal total. A Classe III - Quirografários representava 11,68% e a Classe IV – ME/EPP, 3,19% em relação ao valor do passivo concursal total. Destaca-se que os valores expostos estão de acordo com o edital do art. 7º, §2º da Lei nº 11.101/2005.

Maiores credores	Classe	Valor (R\$)
Sindicato dos Professores do Estado do RS	TRABALHISTA	14.214.641
Sindicato dos Trab. Admin. Escolar RS (SINTAE)	TRABALHISTA	1.084.466
Banco Santander	QUIROGRAFÁRIO	940.268
Jamair Administradora de Bens	QUIROGRAFÁRIO	860.651
Graziela Ervalho Loureiro dos Santos	TRABALHISTA	495.887

Classe	% da Classe	Valor (R\$)
TRABALHISTA	85,13%	29.259.116
QUIROGRAFÁRIO	11,68%	4.014.669
ME/EPP	3,19%	1.097.869
<b>TOTAL</b>	<b>100,0%</b>	<b>34.371.654</b>

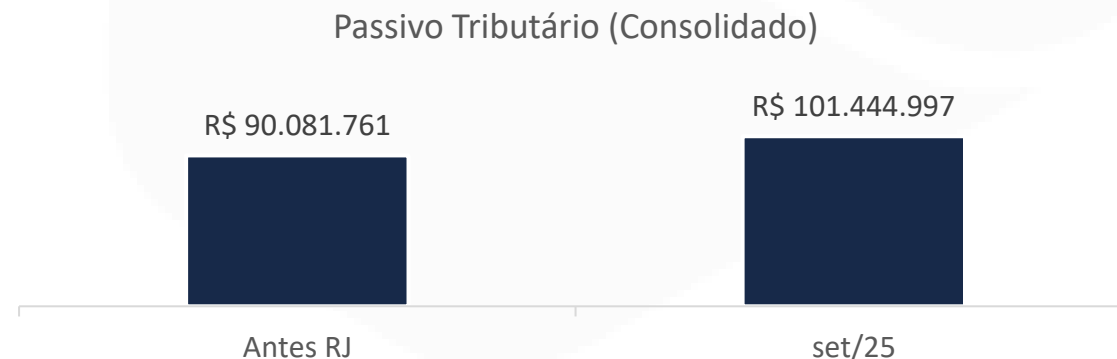
# Endividamento

## Passivo Extraconcursal

Dentre o montante relacionado na contabilidade como passivo tributário em setembro de 2025 para as duas empresas (R\$ 101.444,997), a dívida ativa – PGFN (R\$ 94 milhões) apresentou maior representatividade ante o todo. Não havia parcelamentos ativos.

São Judas Tadeu	set/25
PREVIDENCIÁRIO - PGFN	55.917.074
DEMAIS DÉBITOS - PGFN	22.349.715
FGTS - PGFN	5.427.782
INSS A RECOLHER	1.855.135
IR S/FOPAG A RECOLHER	455.275
ISSQN S/ FAT A RECOLHER	283.823
COFINS S/ FAT A RECOLHER	220.269
PIS/COFINS/CSLL A RECOLHER	166.264
IRRF A RECOLHER	46.338
PIS S/ FAT A RECOLHER	47.725
FGTS A RECOLHER	(20.916)
INSS RETIDO A RECOLHER	359
ISSQN RETIDO A RECOLHER	305
PIS S/FOPAG A PAGAR	-
CONTRIBUIÇÃO SINDICAL	-
<b>TOTAL</b>	<b>86.749.147,45</b>

Nova Era	set/25
DÉBITOS PGFN	10.309.706
IRPJ A RECOLHER	3.189.415
CSLL A RECOLHER	1.156.829
INSS A RECOLHER	26.040
COFINS S/ FATURAMENTO	9.992
PIS S/ FATURAMENTO	2.169
IR S/ FOPAG A RECOLHER	1.698
MULTA DCTF	-
PIS COFINS CSLL RETIDO A RECOL	-
IRRF IMPOSTO RENDA RET. NA FON	-
<b>TOTAL</b>	<b>14.695.849,98</b>



# Indicadores

## Liquidez

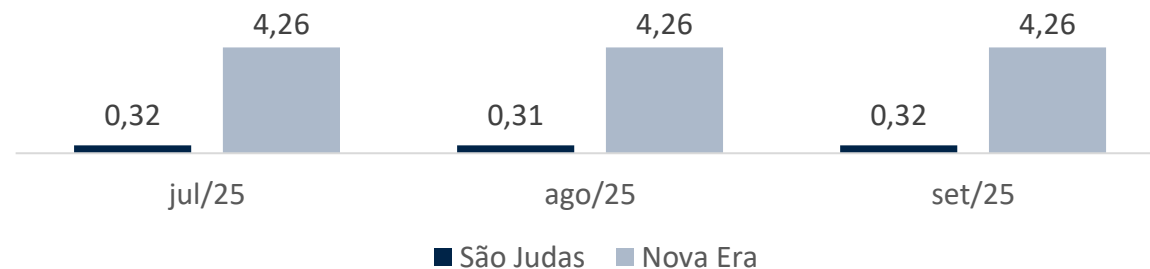
Conforme Assaf Neto (Estrutura e Análise de Balanços, 12ª ed., 2010) temos que os indicadores de liquidez demonstram a capacidade financeira de uma entidade em honrar seus compromissos. A liquidez corrente evidencia o montante disponível no curto prazo para cada R\$ 1,00 de dívida no curto prazo. A liquidez seca faz o mesmo cálculo, deduzindo-se os estoques e as despesas antecipadas, visando demonstrar a representatividade de itens monetários de alta liquidez para saldar suas dívidas de curto prazo. Por fim, a liquidez geral realiza esse mesmo comparativo analisando os ativos e passivos de curto e longo prazo. Temos:

$$\text{Liquidez Corrente} = \frac{\text{Ativo Circulante}}{\text{Passivo Circulante}}$$

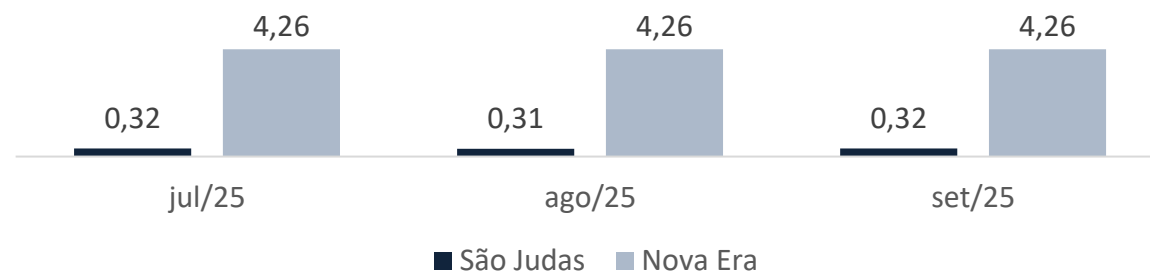
$$\text{Liquidez Seca} = \frac{\text{Ativo Circulante} - \text{Estoques} - \text{Despesas Antecipadas}}{\text{Passivo Circulante}}$$

$$\text{Liquidez Geral} = \frac{\text{Ativo Circulante} + \text{Realizável a Longo Prazo}}{\text{Passivo Circulante} + \text{Exigível a Longo Prazo}}$$

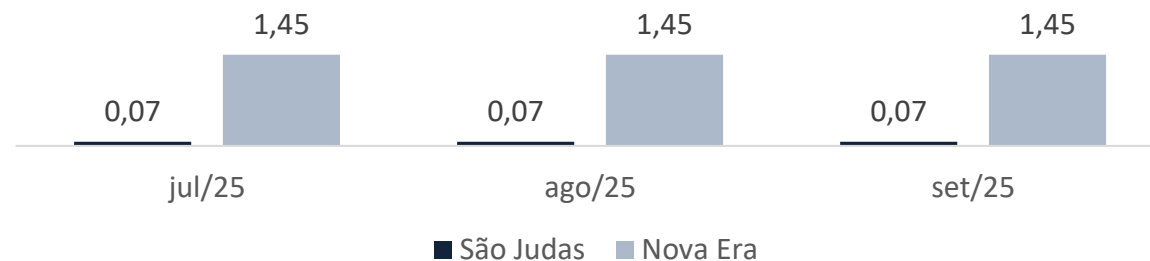
## Corrente



## Seca



## Geral



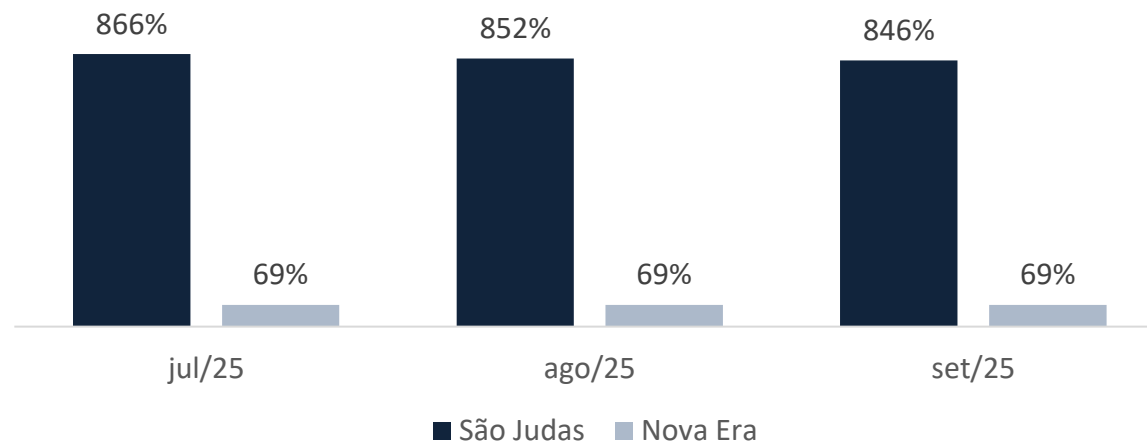
# Indicadores

## Endividamento

De acordo com Málaga (Análise de Demonstrativos Financeiros e da Performance Empresarial, 3ª ed., 2017) se estabelece que a proporção de capital de terceiros sobre os recursos totais poderá ser medida através do índice de endividamento, indicando o percentual de financiamento de terceiros para cada R\$ 100,00 de capital próprio investido. A Administração Judicial destaca que a interpretação desse indicador pode se distorcer quando o valor do patrimônio líquido for negativo, como é recorrente para empresas em Recuperação Judicial. Temos:

$$\text{Índice de Endividamento} = \frac{\text{Passivo Circulante} + \text{Exigível a Longo Prazo}}{\text{Ativo Total}}$$

## Índice de Endividamento



**rdv**



**Administração  
Judicial**

**Caxias do Sul / RS**  
Rua Dr. Montaury 2090, sala 1404  
Madureira – Cep 95.020-190  
Telefone: (51) 3538-6488

**Porto Alegre / RS**  
Av. Diário de Notícias 200, salas 1711 e 1712  
Cristal – Cep 90.810-080  
Telefones: (51) 3237-7097 | 3517-9084