



RECUPERAÇÃO JUDICIAL

Vara Regional Empresarial de Porto Alegre/RS

Processo nº 5093576-31.2022.8.21.0001

RMA nº 5175092-73.2022.8.21.0001

29º RELATÓRIO MENSAL DE ATIVIDADES

Junho de 2025

07/08/2025

Sumário

Introdução

Sobre este Relatório 3

Cronograma Processual 4

Descrição da Recuperanda

Descrição e Histórico das Entidades 6

Estrutura Societária 7

Quadro Funcional 8

Análise Financeira

Balanco Patrimonial 9

Demonstração do Resultado do Exercício 14

Endividamento 16

Indicadores 18



Sobre este Relatório

Este Relatório Mensal de Atividades (“RMA”) reúne, de forma sintética, as informações operacionais, financeiras, econômicas e processuais da Recuperação Judicial das empresas Instituição Educacional São Judas Tadeu e Nova Era Participação, Administração e Empreendimentos Ltda. Os dados foram coletados e analisados pela RDV Administração Judicial, na qualidade de administradora judicial da empresa Recuperanda. No que tange às informações contábeis e financeiras, estas foram enviadas diretamente à Administradora Judicial e a sua análise foi complementada através de reuniões com os procuradores e representantes da Recuperanda, sendo que os dados jurídicos foram extraídos dos autos da Recuperação Judicial.

Todos os dados financeiros, contábeis, fiscais e trabalhistas fornecidos pela Recuperanda devem ser encaminhados mensalmente ao Administrador Judicial até o dia 25 de cada mês respectivo. Após o recebimento da totalidade das informações, o Administrador Judicial, depois da análise pormenorizada e o tratamento dos dados, apresenta o Relatório Mensal de Atividades – “RMA” – dentro da competência mensal.

As informações para realização deste relatório referentes ao mês de junho de 2025 foram recebidas na integralidade em 03/08/2025.

Todos os documentos que serviram de base para a elaboração deste relatório estão disponíveis para consulta mediante solicitação à Administração Judicial.

Por oportuno, salienta-se que a atual responsável técnica pela contabilidade da empresa Nova Era Participação, Administração e Empreendimentos Ltda. e da Instituição Educacional São Judas Tadeu é a contadora Fabiana Silva da Silva, inscrita no CRC sob o nº RS-072539/0-6. Ainda, ressalta-se que o RMA reflete a análise técnica e contábil limitada às informações disponibilizadas pela Recuperanda, não exaustivas sobre a situação das empresas.

Cronograma Processual



Cronograma Processual



Descrição e Histórico das Entidades

Fundada no ano de 1946, pela iniciativa de uma jovem imigrante húngara, Elisa Verinha Romak Alves, a Instituição São Judas Tadeu iniciou suas atividades com uma escola de 12 alunos. Chegando a contar com quase 200 colaboradores e cerca de 150 professores, operando em uma área física de 6,5 mil m², 37 salas de aula, 5 laboratórios de informática, ginásio poliesportivo, biblioteca, piscina semiolímpica, áreas de recreação e áreas de atividades administrativas, além de espaços físicos externos de atendimento a diversos projetos sociais.

Em 2021 mais de um terço dos estudantes abandonaram seus cursos e a inadimplência nos cursos privados também cresceu em níveis maiores que 2015, registro da última grande crise econômica no Brasil.

Entre os fatores que desencadearam a crise, pode-se citar dois que foram cruciais para esse declínio, o primeiro a grande crise econômica de 2015, e o segundo as novas instituições que invadiram o mercado gaúcho com diversos cursos online, muitas em modalidade EAD com valores muito abaixo do mercado local, gerando uma concorrência feroz.

Conforme narrado, a queda de alunos, principalmente no ensino infantil, refletiu diretamente nas receitas que sustentam o grupo. No período que antecedeu a crise, apresentou perdas econômicas expressivas, não absorvidas mesmo com ajustes na operação, obrigando a gestão buscar recursos com terceiros, se submetendo aos juros e imposições das instituições financeiras, levando ao estrangulamento do caixa.

Fonte: <<http://www.saojudastadeu.edu.br/matriculas/tour-virtual.html>>.



Instituto Educacional São Judas Tadeu

Rua Dom Diogo de Souza, 100 – Cristo Redentor – CEP: 91350-000 – Porto Alegre/RS

CNPJ 92.968.106/0001-00

Objeto social: associação educacional privada

Diretora Presidente (50%): Andrea Valeska Mierczynski

Vice-Diretor Presidente (50%): Luiz Mierczynski Neto

Nova Era Administração e Locação de Bens Imóveis Ltda.

Rua Dom Diogo de Souza, 100 – Cristo Redentor – CEP: 91350-000 – Porto Alegre/RS

CNPJ 87.065.942/0001-36

Objeto social: aluguel de imóveis próprios

Sócia-Administradora (61%): Sandra Diamantina Mierczynski

Sócia-Administradora (13%): Adriana Mierczynski

Sócio-Administrador (13%): Luiz Mierczynski Neto

Sócia (13%): Andrea Valeska Mierczynski

Quadro Funcional

Com a redução drástica de sua atividade operacional a partir da alienação da UPI em dez/2024, a São Judas não forneceu documentação de quadro funcional para o período. Na documentação contábil de junho/25, constava o valor de R\$ 667,5 mil relativos a ordenados e salários a pagar, principalmente relacionados à rescisões e provisões 13º salário.

Composição de Ordenados e Salários a Pagar - Jun/25	
Rescisões	307.964
Provisão 13º salário	220.677
Salários a professores	67.140
Autônomos	31.034
Provisão de férias	26.911
Salários a funcionários	13.779
Pró-labore	-
Pensão alimentícia	-
Férias	-
Mensalidades desc. folha	-
Programa de demissão voluntária a pagar	-
Créditos RJ - rescisão	-
Total	667.504,53

Balanço Patrimonial

São Judas Tadeu (em R\$)

	São Judas Tadeu		
	Abr/25	Mai/25	Jun/25
Ativo	12.593.726	12.086.638	12.075.740
Circulante	6.720.592	6.214.039	6.203.624
Disponível	6.347	3.690	3.750
Créditos	6.714.244	6.210.349	6.199.874
Valores a receber	5.848.528	5.845.997	5.840.050
Adiantamentos	806.039	304.674	300.146
Estoques	-	-	-
Não circulante	5.873.134	5.872.599	5.872.116
Realizável a longo prazo	589.381	589.405	589.429
Partes Relacionadas	115.959	115.959	115.959
Bloqueios Judiciais	473.421	473.445	473.469
Investimento	43.416	43.416	43.416
Imobilizado	625.819	625.259	624.752
Intangível	4.614.519	4.614.519	4.614.519

	São Judas Tadeu		
	Abr/25	Mai/25	Jun/25
Passivo	13.298.296	13.450.016	13.659.763
Circulante	18.172.080	18.956.369	19.318.090
Obrigações trabalhistas	2.675.895	2.687.567	2.597.217
Obrigações tributárias	1.317.164	1.322.326	1.338.815
Fornecedores	13.947.388	14.714.842	15.150.424
Empréstimos e financiamentos	231.633	231.633	231.633
Não circulante	85.963.566	85.330.996	85.179.023
Empréstimos e financiamentos	23.760	10.966	10.966
Obrigações tributárias	84.185.940	84.185.940	84.185.940
Recuperação Judicial	1.751.706	1.132.066	979.508
Receitas antecipadas	2.159	2.024	2.609
Patrimônio líquido	(90.837.350)	(90.837.350)	(90.837.350)
Capital social	4.832.491	4.832.491	4.832.491
Prejuízos acumulados	(95.669.841)	(95.669.841)	(95.669.841)

Balanço Patrimonial

São Judas Tadeu

Ativo

Disponibilidades (R\$ 3.750,31): corresponde ao valor de contas bancárias. A rubrica apresentou pequeno aumento de 1,6% (R\$ 60,19) em comparação com o mês de maio/25.

Valores a receber (R\$ 5.840.049,94): compreende, principalmente, valores a receber de mensalidades (R\$ 5,2 milhões), além das empresas de financiamentos estudantis que, em sua maioria, são do FIES, no montante de R\$ 579,8 mil. A variação de R\$ 5,9 mil no período foi devido à redução nas Mensalidades a Receber.

Adiantamentos (R\$ 300.146,15): rubrica composta por adiantamento a fornecedores (R\$ 272,4 mil) e adiantamento de salários (R\$ 27,7 mil). Apresentou redução de R\$ 4,5 mil entre maio e junho de 2025, em Adiantamento a Fornecedores, em sua integralidade.

Realizável a longo prazo (R\$ 589.428,70): refere-se a valores de mútuo no total de R\$ 116 mil com a empresa São Judas. A conta também é composta por bloqueios judiciais na monta de R\$ 473,4 mil, referentes a 5 processos trabalhistas (R\$ 199,6 mil), outros bloqueios (R\$ 267,1 mil) e cartão – bloqueio penhora judicial (R\$ 6,8 mil). A principal movimentação foi aumento em Cartão no montante de R\$ 24,05.

Investimentos (R\$ 43.415,62): compreendem títulos de capitalização junto ao Banrisul (R\$ 19,9 mil), além de participações societárias (R\$ 23,5 mil). Não apresentou movimentação.

Imobilizado (R\$ 624.752,41): As variações no Imobilizado no período analisado foram relacionadas ao cômputo das depreciações referentes ao acervo da biblioteca.

Intangível (R\$ 4.614.519,37): A rubrica se refere ao valor relacionado à marcas e patentes, e não apresentou variação.

Balanço Patrimonial

São Judas Tadeu

Passivo

Obrigações Trabalhistas (R\$ 2.597.217,16): São partes integrantes das Obrigações Trabalhistas as obrigações previdenciárias (R\$ 1,9 milhão), composta por valores de INSS a Recolher, em sua maior parte, e FGTS a Recolher e os ordenados e salários (R\$ 667,5 mil). A movimentação da conta foi redução de R\$ 90,3 mil, em sua maior parte, na conta de Salários e Ordenados a Pagar.

Obrigações Tributárias (R\$ 85.524.755,26): contempla, em sua maioria, valores de dívida ativa com a PGFN, adicionalmente a tributos municipais, alocados no longo prazo no montante de R\$ 84,2 milhões, enquanto no curto prazo os valores se referem, principalmente, a IR sobre a Folha (R\$ 517 mil), ISSQN (R\$ 284,2 mil) e COFINS (R\$ 220,5 mil). Entre maio e junho de 2025, a conta não apresentou movimentação no longo prazo, e aumentou de R\$ 16,5 mil no curto prazo, especialmente em razão de IR sobre a Folha.

Fornecedores (R\$ 15.150.424,26): abrange principalmente valores devidos à Nova Era (R\$ 14,5 milhões), com correspondência exata no ativo dessa, em créditos a receber, e fornecedores a pagar (R\$ 685,9 mil). A rubrica teve um incremento de R\$ 435,6 mil no seu montante no período, especialmente em razão do valor com a Nova Era.

Empréstimos e Financiamentos (R\$ 242.599,69): é composto por débitos no curto prazo junto à Seja Securitizadora S.A. (R\$ 230,6 mil), além do consórcio com o Banrisul (R\$ 23,8 mil), e contratos de mútuos com os sócios Luiz Mierczynski Neto, Andrea Valeska Mierczynski e Adriana Mierczynski, no passivo não circulante.

Recuperação Judicial (R\$ 979.507,68): apresentou redução de R\$ 152,6 mil no período, em razão de pagamentos realizados para os credores trabalhistas e financeiros.

Patrimônio Líquido (- R\$ 90.837.349,81): A conta manteve-se no valor de - 90,8 milhões no mês de junho de 2025, sem apresentar movimentação no período.

Balanço Patrimonial

Nova Era (em R\$)

	Nova Era				Nova Era		
	Abr/25	Mai/25	Jun/25		Abr/25	Mai/25	Jun/25
Ativo	21.585.677	21.585.602	21.585.337	Passivo	21.584.570	21.584.570	21.584.570
Circulante	18.703.386	18.703.311	18.703.046	Circulante	4.386.144	4.386.144	4.386.144
Disponível	2.795	-	-	Obrigações tributárias	4.386.144	4.386.144	4.386.144
Créditos	18.700.591	18.703.311	18.703.046	Credores diversos	-	-	-
Não circulante	2.882.291	2.882.291	2.882.291	Não circulante	10.486.256	10.486.256	10.486.256
Realizável a longo prazo	2.881.011	2.881.011	2.881.011	Obrigações tributárias	10.309.706	10.309.706	10.309.706
Pessoas ligadas	2.881.011	2.881.011	2.881.011	Recuperação Judicial	176.550	176.550	176.550
Bloqueio judicial	-	-	-	Patrimônio líquido	6.712.170	6.712.170	6.712.170
Investimentos	1.280	1.280	1.280	Capital social	7.025	7.025	7.025
				Reserva de capital	475	475	475
				Prejuízos acumulados	(6.704.671)	(6.704.671)	(6.704.671)



Balço Patrimonial

Nova Era

Ativo

Disponível (R\$ 0,00): A empresa apresentou saldo zerado nessa conta.

Créditos (R\$ 18.703.046,26): A rubrica apresentou pequena redução de R\$ 265,00 no período. O saldo é composto de R\$ 14,5 milhões em créditos a receber referente à instituição São Judas, que apresenta correspondência exata no passivo dessa empresa, R\$ 2,2 mil em adiantamento a fornecedores e R\$ 4,7 milhões em venda de ativos - recuperação judicial.

Passivo

As movimentações do Passivo foram inexistentes. Os saldos mais significativos foram as seguintes contas: Obrigações Tributárias no valor de 14,7 milhões, entre curto e longo prazo, Recuperação Judicial no valor de 176,5 mil e Patrimônio Líquido no valor de 6,7 milhões negativos.

Demonstração do Resultado do Exercício

São Judas Tadeu (em R\$)

	São Judas Tadeu		
	Abr/25	Mai/25	Jun/25
Receita bruta	3.010	1.606	672
Deduções	(621)	(470)	(5.248)
Receita operacional líquida	2.389	1.137	(4.576)
Custo dos serviços prestados e mercadorias vendidas	-	-	-
Lucro bruto	2.389	1.137	(4.576)
Despesas operacionais	(77.860)	(91.471)	(92.574)
Despesas gerais e administrativas	(105.202)	(565.656)	(123.196)
Outras receitas/despesas operacionais	-	-	-
Lucro/prejuízo antes do resultado financeiro	(180.674)	(655.990)	(220.345)
Receitas financeiras	36	108	-
Despesas financeiras	(1.207)	(2.927)	(300)
Lucro/prejuízo antes do IR e da CSLL	(181.845)	(658.808)	(220.645)
IR e CSLL	-	-	-
Lucro/prejuízo do exercício	(181.845)	(658.808)	(220.645)

Entre o período de maio e junho de 2025, observou-se faturamento em um nível baixo, tendo em vista a redução substancial recente das atividades. Observou-se que a Recuperanda obteve receitas referentes a ensino de graduação e pós em valores pequenos. As despesas operacionais mantiveram-se em um nível semelhante ao mês anterior, enquanto que as despesas gerais e administrativas foram mais baixas que o mês anterior, mantendo-se em um nível semelhante ao mês de abril. Após o cômputo das despesas e receitas financeiras, o resultado do exercício foi um prejuízo de R\$ 220,6 mil.

Demonstração do Resultado do Exercício

Nova Era (em R\$)

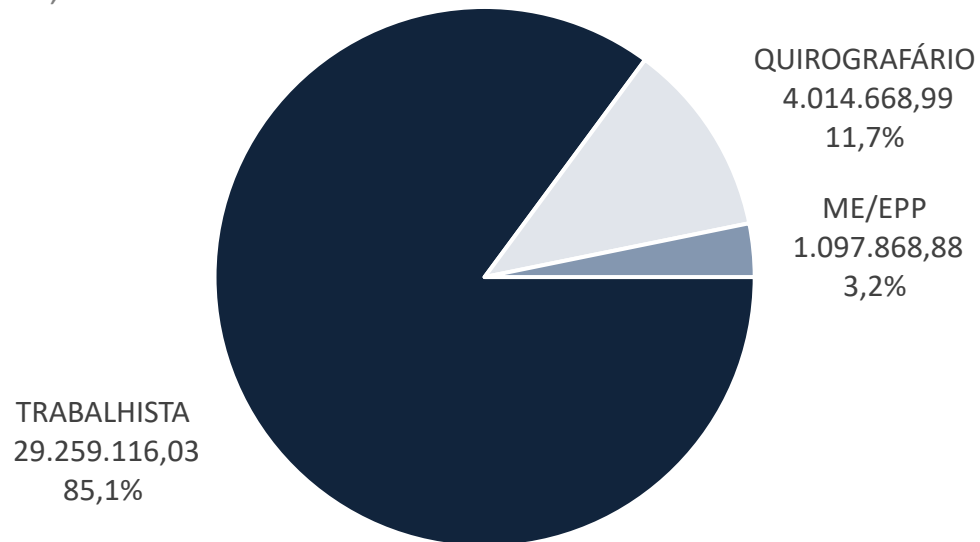
	Nova Era		
	Abr/25	Mai/25	Jun/25
Receita bruta	3.020	-	-
Deduções	(279)	-	-
Receita operacional líquida	2.741	-	-
Custo dos serviços prestados e mercadorias vendidas	-	-	-
Lucro bruto	2.741	-	-
Despesas gerais e administrativas	-	-	-
Outras receitas/despesas operacionais	-	-	-
Lucro/prejuízo antes do resultado financeiro	2.741	-	-
Receitas financeiras	-	-	-
Despesas financeiras	(225)	(75)	-
Lucro/prejuízo antes do IR e da CSLL	2.516	(75)	-
IR e CSLL	-	-	-
Lucro/prejuízo do exercício	2.516	(75)	-

O faturamento da empresa Nova Era foi inexistente em junho de 2025. O resultado, dessa forma, ficou zerado no mês de análise.

Endividamento

Passivo RJ | Art. 7º (em R\$)

34.371.653,90



Observa-se, conforme informações prestadas no Processo nº 5093576-31.2022.8.21.0001, que a classe com maior representatividade de valor era a Trabalhista, representando 85,13% do passivo concursal total. A Classe III - Quirografários representava 11,68% e a Classe IV – ME/EPP, 3,19% em relação ao valor do passivo concursal total. Destaca-se que os valores expostos estão de acordo com o edital do art. 7º, §2º da Lei nº 11.101/2005.

Maiores credores	Classe	Valor (R\$)
Sindicato dos Professores do Estado do RS	TRABALHISTA	14.214.641
Sindicado dos Trab. Admin. Escolar RS (SINTAE)	TRABALHISTA	1.084.466
Banco Santander	QUIROGRAFÁRIO	940.268
Jamair Administradora de Bens	QUIROGRAFÁRIO	860.651
Graziela Ervalho Loureiro dos Santos	TRABALHISTA	495.887

Classe	% da Classe	Valor (R\$)
TRABALHISTA	85,13%	29.259.116
QUIROGRAFÁRIO	11,68%	4.014.669
ME/EPP	3,19%	1.097.869
TOTAL	100,0%	34.371.654

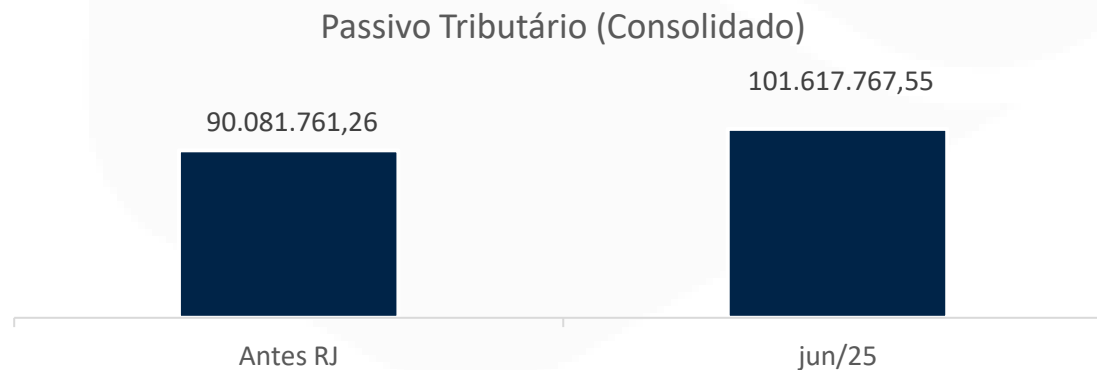
Endividamento

Passivo Extraconcursal

Dentre o montante relacionado na contabilidade como passivo tributário em junho/25 para as duas empresas (R\$ 101.617.767,55), a dívida ativa – PGFN (R\$ 94 milhões) apresentou maior representatividade ante o todo. Não havia parcelamentos ativos.

São Judas Tadeu	jun/25
PREVIDENCIÁRIO - PGFN	55.917.073,73
DEMAIS DÉBITOS - PGFN	22.349.715,12
FGTS - PGFN	5.427.781,88
INSS A RECOLHER	1.950.628,57
IR S/FOPAG A RECOLHER	517.022,54
ISSQN S/ FAT A RECOLHER	283.823,28
COFINS S/ FAT A RECOLHER	220.459,37
PIS/COFINS/CSLL A RECOLHER	172.520,78
IRRF A RECOLHER	55.378,15
PIS S/ FAT A RECOLHER	47.766,19
FGTS A RECOLHER	- 20.915,94
INSS RETIDO A RECOLHER	359,11
ISSQN RETIDO A RECOLHER	304,79
PIS S/FOPAG A PAGAR	-
CONTRIBUIÇÃO SINDICAL	-
TOTAL	86.921.917,57

Nova Era	jun/25
DÉBITOS PGFN	10.309.706,47
IRPJ A RECOLHER	3.189.415,05
CSLL A RECOLHER	1.156.829,42
INSS A RECOLHER	26.040,00
COFINS S/ FATURAMENTO	9.991,66
PIS S/ FATURAMENTO	2.169,26
IR S/ FOPAG A RECOLHER	1.698,12
MULTA DCTF	-
PIS COFINS CSLL RETIDO A RECOLHER	-
IRRF IMPOSTO RENDA RET. NA FON	-
TOTAL	14.695.849,98



Indicadores

Liquidez

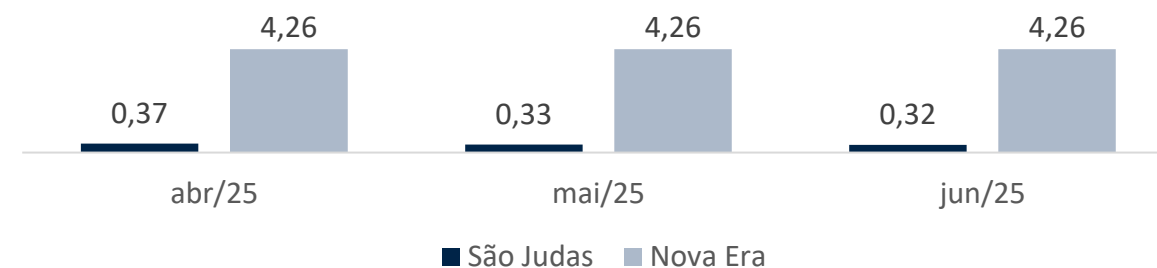
Conforme Assaf Neto (Estrutura e Análise de Balanços, 12ª ed., 2010) temos que os indicadores de liquidez demonstram a capacidade financeira de uma entidade em honrar seus compromissos. A liquidez corrente evidencia o montante disponível no curto prazo para cada R\$ 1,00 de dívida no curto prazo. A liquidez seca faz o mesmo cálculo, deduzindo-se os estoques e as despesas antecipadas, visando demonstrar a representatividade de itens monetários de alta liquidez para saldar suas dívidas de curto prazo. Por fim, a liquidez geral realiza esse mesmo comparativo analisando os ativos e passivos de curto e longo prazo. Temos:

$$\text{Liquidez Corrente} = \frac{\text{Ativo Circulante}}{\text{Passivo Circulante}}$$

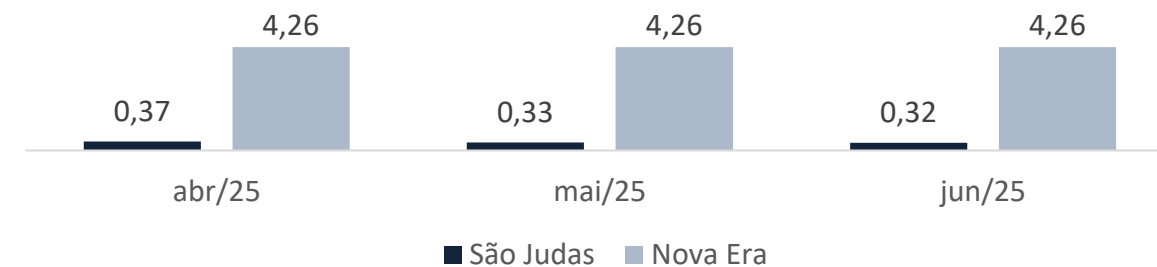
$$\text{Liquidez Seca} = \frac{\text{Ativo Circulante} - \text{Estoques} - \text{Despesas Antecipadas}}{\text{Passivo Circulante}}$$

$$\text{Liquidez Geral} = \frac{\text{Ativo Circulante} + \text{Realizável a Longo Prazo}}{\text{Passivo Circulante} + \text{Exigível a Longo Prazo}}$$

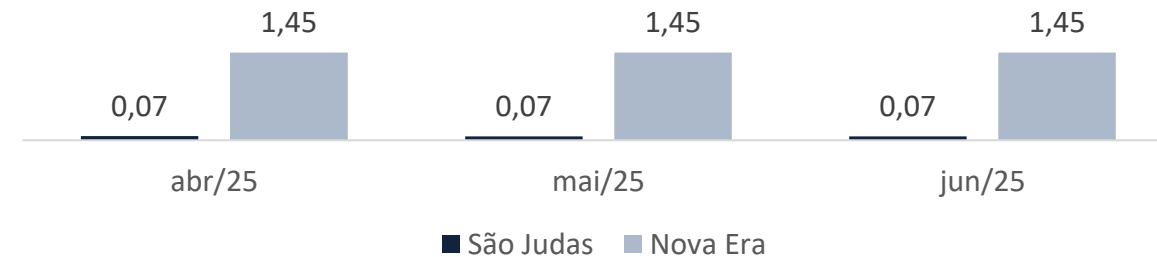
Corrente



Seca



Geral



Indicadores

Endividamento

De acordo com Málaga (Análise de Demonstrativos Financeiros e da Performance Empresarial, 3ª ed., 2017) se estabelece que a proporção de capital de terceiros sobre os recursos totais poderá ser medida através do índice de endividamento, indicando o percentual de financiamento de terceiros para cada R\$ 100,00 de capital próprio investido. A Administração Judicial destaca que a interpretação desse indicador pode se distorcer quando o valor do patrimônio líquido for negativo, como é recorrente para empresas em Recuperação Judicial. Temos:

$$\text{Índice de Endividamento} = \frac{\text{Passivo Circulante} + \text{Exigível a Longo Prazo}}{\text{Ativo Total}}$$

Índice de Endividamento

