



RECUPERAÇÃO JUDICIAL

Vara Regional Empresarial de Porto Alegre/RS

Processo nº 5093576-31.2022.8.21.0001

Relatório nº 5175092-73.2022.8.21.0001

28º RELATÓRIO MENSAL DE ATIVIDADES

Maio de 2025

10/07/2025

Sumário

Introdução

Sobre este Relatório 3

Cronograma Processual 4

Descrição da Recuperanda

Descrição e Histórico das Entidades 6

Estrutura Societária 7

Quadro Funcional 8

Análise Financeira

Balanco Patrimonial 9

Demonstração do Resultado do Exercício 14

Endividamento 16

Indicadores 18

Sobre este Relatório

Este Relatório Mensal de Atividades (“RMA”) reúne, de forma sintética, as informações operacionais, financeiras, econômicas e processuais da Recuperação Judicial das empresas Instituição Educacional São Judas Tadeu e Nova Era Participação, Administração e Empreendimentos Ltda. Os dados foram coletados e analisados pela RDV Administração Judicial, na qualidade de administradora judicial da empresa Recuperanda. No que tange às informações contábeis e financeiras, estas foram enviadas diretamente à Administradora Judicial e a sua análise foi complementada através de reuniões com os procuradores e representantes da Recuperanda, sendo que os dados jurídicos foram extraídos dos autos da Recuperação Judicial.

Todos os dados financeiros, contábeis, fiscais e trabalhistas fornecidos pela Recuperanda devem ser encaminhados mensalmente ao Administrador Judicial até o dia 25 de cada mês respectivo. Após o recebimento da totalidade das informações, o Administrador Judicial, depois da análise pormenorizada e o tratamento dos dados, apresenta o Relatório Mensal de Atividades – “RMA” – dentro da competência mensal.

As informações para realização deste relatório referentes ao mês de maio de 2025 foram recebidas na integralidade em 01/07/2025.

Todos os documentos que serviram de base para a elaboração deste relatório estão disponíveis para consulta mediante solicitação à Administração Judicial.

Por oportuno, salienta-se que a atual responsável técnica pela contabilidade da empresa Nova Era Participação, Administração e Empreendimentos Ltda. e da Instituição Educacional São Judas Tadeu é a contadora Fabiana Silva da Silva, inscrita no CRC sob o nº RS-072539/0-6. Ainda, ressalta-se que o RMA reflete a análise técnica e contábil limitada às informações disponibilizadas pela Recuperanda, não exaustivas sobre a situação das empresas.

Cronograma Processual



Cronograma Processual



Descrição e Histórico das Entidades

Fundada no ano de 1946, pela iniciativa de uma jovem imigrante húngara, Elisa Verinha Romak Alves, a Instituição São Judas Tadeu iniciou suas atividades com uma escola de 12 alunos. Chegando a contar com quase 200 colaboradores e cerca de 150 professores, operando em uma área física de 6,5 mil m², 37 salas de aula, 5 laboratórios de informática, ginásio poliesportivo, biblioteca, piscina semiolímpica, áreas de recreação e áreas de atividades administrativas, além de espaços físicos externos de atendimento a diversos projetos sociais.

Em 2021 mais de um terço dos estudantes abandonaram seus cursos e a inadimplência nos cursos privados também cresceu em níveis maiores que 2015, registro da última grande crise econômica no Brasil.

Entre os fatores que desencadearam a crise, pode-se citar dois que foram cruciais para esse declínio, o primeiro a grande crise econômica de 2015, e o segundo as novas instituições que invadiram o mercado gaúcho com diversos cursos online, muitas em modalidade EAD com valores muito abaixo do mercado local, gerando uma concorrência feroz.

Conforme narrado, a queda de alunos, principalmente no ensino infantil, refletiu diretamente nas receitas que sustentam o grupo. No período que antecedeu a crise, apresentou perdas econômicas expressivas, não absorvidas mesmo com ajustes na operação, obrigando a gestão buscar recursos com terceiros, se submetendo aos juros e imposições das instituições financeiras, levando ao estrangulamento do caixa.

Fonte: <<http://www.saojudastadeu.edu.br/matriculas/tour-virtual.html>>.



Instituto Educacional São Judas Tadeu

Rua Dom Diogo de Souza, 100 – Cristo Redentor – CEP: 91350-000 – Porto Alegre/RS

CNPJ 92.968.106/0001-00

Objeto social: associação educacional privada

Diretora Presidente (50%): Andrea Valeska Mierczynski

Vice-Diretor Presidente (50%): Luiz Mierczynski Neto

Nova Era Administração e Locação de Bens Imóveis Ltda.

Rua Dom Diogo de Souza, 100 – Cristo Redentor – CEP: 91350-000 – Porto Alegre/RS

CNPJ 87.065.942/0001-36

Objeto social: aluguel de imóveis próprios

Sócia-Administradora (61%): Sandra Diamantina Mierczynski

Sócia-Administradora (13%): Adriana Mierczynski

Sócio-Administrador (13%): Luiz Mierczynski Neto

Sócia (13%): Andrea Valeska Mierczynski

Quadro Funcional

Com a redução drástica de sua atividade operacional a partir da alienação da UPI em dez/2024, a São Judas não forneceu documentação de quadro funcional para o período. Na documentação contábil de maio/25, constava o valor de R\$ 754,5 mil relativos a ordenados e salários a pagar, principalmente relacionados à rescisões e provisões 13º salário.

Composição de Ordenados e Salários a Pagar - Mai/25	
Rescisões	393.583
Provisão 13º salário	234.169
Autônomos	69.910
Salários a professores	20.065
Pró-labore	16.813
Salários a funcionários	13.779
Provisão de férias	6.168
Pensão alimentícia	-
Férias	-
Mensalidades desc. folha	-
Programa de demissão voluntária a pagar	-
Créditos RJ - rescisão	-
Total	754.485,80

Balanço Patrimonial

São Judas Tadeu (em R\$)

	São Judas Tadeu		
	Mar/25	Abr/25	Mai/25
Ativo	12.643.838	12.593.726	12.086.638
Circulante	6.770.687	6.720.592	6.214.039
Disponível	6.229	6.347	3.690
Créditos	6.764.459	6.714.244	6.210.349
Valores a receber	5.849.778	5.848.528	5.845.997
Adiantamentos	855.003	806.039	304.674
Estoques	-	-	-
Não circulante	5.873.151	5.873.134	5.872.599
Realizável a longo prazo	588.820	589.381	589.405
Partes Relacionadas	115.959	115.959	115.959
Bloqueios Judiciais	472.861	473.421	473.445
Investimento	43.416	43.416	43.416
Imobilizado	626.396	625.819	625.259
Intangível	4.614.519	4.614.519	4.614.519

	São Judas Tadeu		
	Mar/25	Abr/25	Mai/25
Passivo	13.166.563	13.298.296	13.450.016
Circulante	17.954.563	18.172.080	18.956.369
Obrigações trabalhistas	2.680.604	2.675.895	2.687.567
Obrigações tributárias	1.301.838	1.317.164	1.322.326
Fornecedores	13.740.488	13.947.388	14.714.842
Empréstimos e financiamentos	231.633	231.633	231.633
Não circulante	86.049.349	85.963.566	85.330.996
Empréstimos e financiamentos	23.760	23.760	10.966
Obrigações tributárias	84.185.940	84.185.940	84.185.940
Recuperação Judicial	1.837.955	1.751.706	1.132.066
Receitas antecipadas	1.694	2.159	2.024
Patrimônio líquido	(90.837.350)	(90.837.350)	(90.837.350)
Capital social	4.832.491	4.832.491	4.832.491
Prejuízos acumulados	(95.669.841)	(95.669.841)	(95.669.841)

Balço Patrimonial

São Judas Tadeu

Ativo

Disponibilidades (R\$ 3.690,12): corresponde ao valor de contas bancárias. A rubrica apresentou redução de R\$ 2,7 mil em comparação com o mês de abril/25.

Valores a receber (R\$ 5.845.997,40): compreende, principalmente, valores a receber de mensalidades (R\$ 5,3 milhões), além das empresas de financiamentos estudantis que, em sua maioria, são do FIES, no montante de R\$ 579,8 mil. A variação de R\$ 2,5 mil no período foi devido à redução nas Mensalidades a Receber e nas Mensalidades Renegociadas.

Adiantamentos (R\$ 304.673,70): rubrica composta por adiantamento a fornecedores (R\$ 276,9 mil) e adiantamento de salários (R\$ 27,7 mil). Apresentou redução de R\$ 501,4 mil entre abril e maio de 2025, em Adiantamento a Fornecedores, em sua integralidade.

Realizável a longo prazo (R\$ 589.404,65): refere-se a valores de mútuo no total de R\$ 116 mil com a empresa São Judas, empresa vinculada ao grupo que atualmente se encontra com a situação cadastral suspensa. A conta também é composta por bloqueios judiciais na monta de R\$ 473,4 mil, referentes a 5 processos trabalhistas (R\$ 199,6 mil), outros bloqueios (R\$ 267,1 mil) e cartão – bloqueio penhora judicial (R\$ 6,8 mil). A principal movimentação foi aumento em Cartão no montante de R\$ 24,05.

Investimentos (R\$ 43.415,62): compreendem títulos de capitalização junto ao Banrisul (R\$ 19,9 mil), além de participações societárias (R\$ 23,5 mil). Não apresentou movimentação.

Imobilizado (R\$ 625.259,22): As variações no Imobilizado no período analisado foram relacionadas ao cômputo das depreciações.

Intangível (R\$ 4.614.519,37): A rubrica se refere ao valor relacionado à marcas e patentes, e não apresentou variação.

Balanço Patrimonial

São Judas Tadeu

Passivo

Obrigações Trabalhistas (R\$ 2.687.566,94): São partes integrantes das Obrigações Trabalhistas as obrigações previdenciárias (R\$ 1,9 milhão), composta por valores de INSS a Recolher, em sua maior parte, e FGTS a Recolher e os ordenados e salários (R\$ 754,5 mil). A movimentação da conta foi aumento de R\$ 11,7 mil, em sua maior parte, na conta de Salários e Ordenados a Pagar.

Obrigações Tributárias (R\$ 85.508.266,78): contempla, em sua maioria, valores de dívida ativa com a PGFN, adicionalmente a tributos municipais, alocados no longo prazo no montante de R\$ 84,2 milhões, enquanto no curto prazo os valores se referem, principalmente, a IR sobre a Folha (R\$ 504,9 mil), ISSQN (R\$ 284,2 mil) e COFINS (R\$ 220,5 mil). Entre abril e maio de 2025, a conta não apresentou movimentação no longo prazo, e aumentou de R\$ 5,2 mil no curto prazo, especialmente em razão de IR sobre a Folha.

Fornecedores (R\$ 14.714.842,49): abrange principalmente valores devidos à Nova Era (R\$ 14 milhões), com correspondência exata no ativo dessa, em créditos a receber, e fornecedores a pagar (R\$ 674,2 mil). A rubrica teve um incremento de R\$ 767,5 mil no seu montante no período, especialmente em razão do valor com a Nova Era.

Empréstimos e Financiamentos (R\$ 242.599,69): é composto por débitos no curto prazo junto à Seja Securitizadora S.A. (R\$ 230,6 mil), referentes a antecipações de títulos, além do consórcio com o Banrisul (R\$ 23,8 mil), no passivo não circulante. O saldo devido pelo empréstimo junto ao Banco Santander foi zerado.

Recuperação Judicial (R\$ 1.132.065,98): apresentou redução de R\$ 619,6, mil no período, em razão de pagamentos realizados para os credores trabalhistas, somente.

Patrimônio Líquido (- R\$ 90.837.349,81): A conta manteve-se no valor de - 90,8 milhões no mês de maio de 2025, sem apresentar movimentação no período.

Balanço Patrimonial

Nova Era (em R\$)

	Nova Era				Nova Era		
	Mar/25	Abr/25	Mai/25		Mar/25	Abr/25	Mai/25
Ativo	21.582.882	21.585.677	21.585.601,81	Passivo	21.584.291	21.584.570	21.584.569,87
Circulante	18.700.591	18.703.386	18.703.311,26	Circulante	4.385.864	4.386.144	4.386.143,51
Disponível	-	2.795	-	Obrigações tributárias	4.385.864	4.386.144	4.386.143,51
Créditos	18.700.591	18.700.591	18.703.311,26	Credores diversos	-	-	-
Não circulante	2.882.291	2.882.291	2.882.290,55	Não circulante	10.486.256	10.486.256	10.486.255,98
Realizável a longo prazo	2.881.011	2.881.011	2.881.010,55	Obrigações tributárias	10.309.706	10.309.706	10.309.706,47
Pessoas ligadas	2.881.011	2.881.011	2.881.011	Recuperação Judicial	176.550	176.550	176.549,51
Bloqueio judicial	-	-	-	Patrimônio líquido	6.712.170	6.712.170	6.712.170,38
Investimentos	1.280	1.280	1.280,00	Capital social	7.025	7.025	7.025
				Reserva de capital	475	475	475
				Prejuízos acumulados	(6.704.671)	(6.704.671)	(6.704.671)



Balço Patrimonial

Nova Era

Ativo

Disponível (R\$ 0,00): corresponde ao valor em conta bancária do Banrisul. A empresa apresentou redução de R\$ 2,8 mil no período, sendo seu saldo zerado no período.

Créditos (R\$ 18.703.311,26): A rubrica apresentou aumento de R\$ 2,7 mil no período. O saldo é composto de R\$ 14 milhões em créditos a receber, R\$ 2,2 mil em adiantamento a fornecedores e R\$ 4,7 milhões em venda de ativos - recuperação judicial.

Passivo

As movimentações do Passivo foram inexistentes. Os saldos mais significativos foram as seguintes contas: Obrigações Tributárias no valor de 14,7 milhões, entre curto e longo prazo, Recuperação Judicial no valor de 176,5 mil e Patrimônio Líquido no valor de 6,7 milhões negativos.

Demonstração do Resultado do Exercício

São Judas Tadeu (em R\$)

	São Judas Tadeu		
	Mar/25	Abr/25	Mai/25
Receita bruta	2.624	3.010	1.606
Deduções	(423)	(621)	(470)
Receita operacional líquida	2.201	2.389	1.137
Custo dos serviços prestados e mercadorias vendidas	-	-	-
Lucro bruto	2.201	2.389	1.137
Despesas operacionais	(108.031)	(77.860)	(90.721)
Despesas gerais e administrativas	(45.261)	(105.202)	(483.562)
Outras receitas/despesas operacionais	-	-	-
Lucro/prejuízo antes do resultado financeiro	(151.091)	(180.674)	(573.147)
Receitas financeiras	42	36	34
Despesas financeiras	(1.129)	(1.207)	(1.533)
Lucro/prejuízo antes do IR e da CSLL	(152.178)	(181.845)	(574.645)
IR e CSLL	-	-	-
Lucro/prejuízo do exercício	(152.178)	(181.845)	(574.645)

Entre o período de abril e maio de 2025, observou-se faturamento em um nível baixo, tendo em vista a redução substancial recente das atividades. As despesas operacionais mantiveram-se em um nível semelhante ao mês anterior, enquanto que as despesas gerais e administrativas foram mais altas que o mês anterior, apresentando despesas com consultorias e honorários advocatícios, principalmente. Após o cômputo das despesas e receitas financeiras, o resultado do exercício foi um prejuízo de R\$ 574,6 mil.

Demonstração do Resultado do Exercício

Nova Era (em R\$)

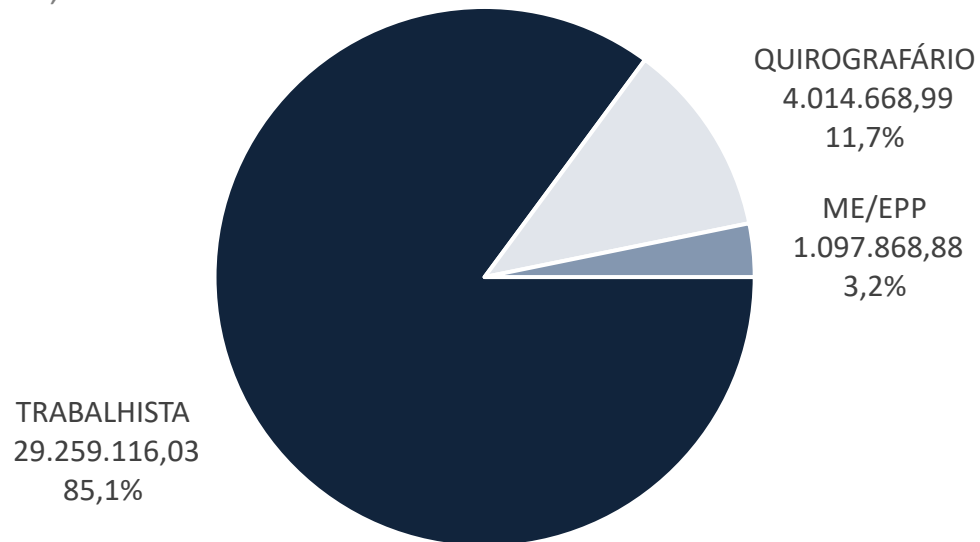
	Nova Era		
	Mar/25	Abr/25	Mai/25
Receita bruta	-	3.020	-
Deduções	-	(279)	-
Receita operacional líquida	-	2.741	-
Custo dos serviços prestados e mercadorias vendidas	-	-	-
Lucro bruto	-	2.741	-
Despesas gerais e administrativas	-	-	-
Outras receitas/despesas operacionais	-	-	-
Lucro/prejuízo antes do resultado financeiro	-	2.741	-
Receitas financeiras	-	-	-
Despesas financeiras	-	(225)	(75)
Lucro/prejuízo antes do IR e da CSLL	-	2.516	(75)
IR e CSLL	-	-	-
Lucro/prejuízo do exercício	-	2.516	(75)

O faturamento da empresa Nova Era foi zero em maio de 2025, enquanto foi R\$ 3 mil no mês de abril por conta de aluguel. O resultado foi de 75 de prejuízo líquido no mês de maio de 2025.

Endividamento

Passivo RJ | Art. 7º (em R\$)

34.371.653,90



Observa-se, conforme informações prestadas no Processo nº 5093576-31.2022.8.21.0001, que a classe com maior representatividade de valor era a Trabalhista, representando 85,13% do passivo concursal total. A Classe III - Quirografários representava 11,68% e a Classe IV – ME/EPP, 3,19% em relação ao valor do passivo concursal total. Destaca-se que os valores expostos estão de acordo com o edital do art. 7º, §2º da Lei nº 11.101/2005.

Maiores credores	Classe	Valor (R\$)
Sindicato dos Professores do Estado do RS	TRABALHISTA	14.214.641
Sindicado dos Trab. Admin. Escolar RS (SINTAE)	TRABALHISTA	1.084.466
Banco Santander	QUIROGRAFÁRIO	940.268
Jamair Administradora de Bens	QUIROGRAFÁRIO	860.651
Graziela Ervalho Loureiro dos Santos	TRABALHISTA	495.887

Classe	% da Classe	Valor (R\$)
TRABALHISTA	85,13%	29.259.116
QUIROGRAFÁRIO	11,68%	4.014.669
ME/EPP	3,19%	1.097.869
TOTAL	100,0%	34.371.654

Endividamento

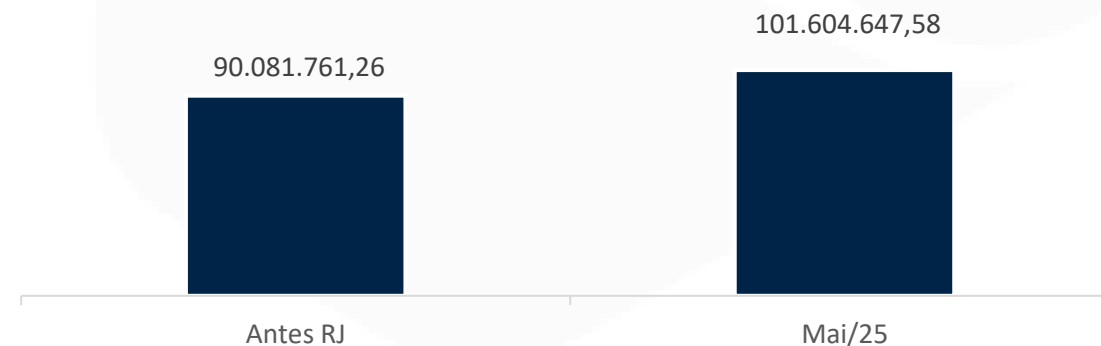
Passivo Extraconcursal

Dentre o montante relacionado na contabilidade como passivo tributário em maio/25 para as duas empresas (R\$ 101.604.647,58), a dívida ativa – PGFN (R\$ 94 milhões) apresentou maior representatividade ante o todo. Não havia parcelamentos ativos.

São Judas Tadeu	mai/25
PREVIDENCIÁRIO - PGFN	55.917.073,73
DEMAIS DÉBITOS - PGFN	22.349.715,12
FGTS - PGFN	5.427.781,88
INSS A RECOLHER	1.932.856,06
IR S/FOPAG A RECOLHER	504.854,08
ISSQN S/ FAT A RECOLHER	283.823,28
COFINS S/ FAT A RECOLHER	220.459,37
PIS/COFINS/CSLL A RECOLHER	169.254,43
IRRF A RECOLHER	54.324,48
PIS S/ FAT A RECOLHER	47.766,19
INSS RETIDO A RECOLHER	359,11
ISSQN RETIDO A RECOLHER	304,79
FGTS A RECOLHER	225,08
PIS S/FOPAG A PAGAR	-
CONTRIBUIÇÃO SINDICAL	-
TOTAL	86.908.797,60

Nova Era	mai/25
DÉBITOS PGFN	10.309.706,47
IRPJ A RECOLHER	3.189.415,05
CSLL A RECOLHER	1.156.829,42
INSS A RECOLHER	26.040,00
COFINS S/ FATURAMENTO	9.991,66
PIS S/ FATURAMENTO	2.169,26
IR S/ FOPAG A RECOLHER	1.698,12
TOTAL	14.695.849,98

Passivo Tributário (Consolidado)



Indicadores

Liquidez

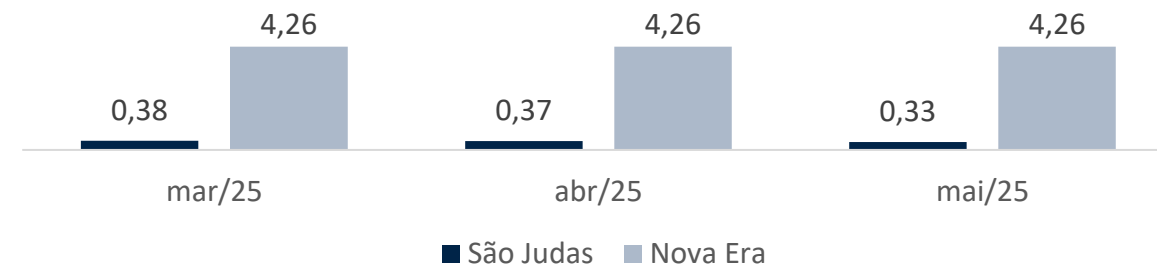
Conforme Assaf Neto (Estrutura e Análise de Balanços, 12ª ed., 2010) temos que os indicadores de liquidez demonstram a capacidade financeira de uma entidade em honrar seus compromissos. A liquidez corrente evidencia o montante disponível no curto prazo para cada R\$ 1,00 de dívida no curto prazo. A liquidez seca faz o mesmo cálculo, deduzindo-se os estoques e as despesas antecipadas, visando demonstrar a representatividade de itens monetários de alta liquidez para saldar suas dívidas de curto prazo. Por fim, a liquidez geral realiza esse mesmo comparativo analisando os ativos e passivos de curto e longo prazo. Temos:

$$\text{Liquidez Corrente} = \frac{\text{Ativo Circulante}}{\text{Passivo Circulante}}$$

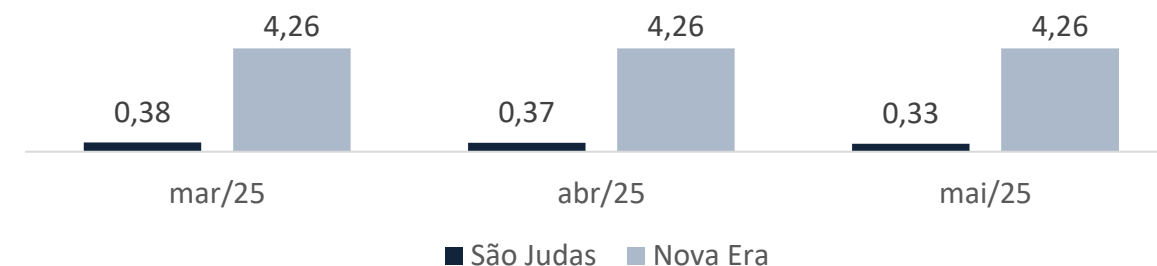
$$\text{Liquidez Seca} = \frac{\text{Ativo Circulante} - \text{Estoques} - \text{Despesas Antecipadas}}{\text{Passivo Circulante}}$$

$$\text{Liquidez Geral} = \frac{\text{Ativo Circulante} + \text{Realizável a Longo Prazo}}{\text{Passivo Circulante} + \text{Exigível a Longo Prazo}}$$

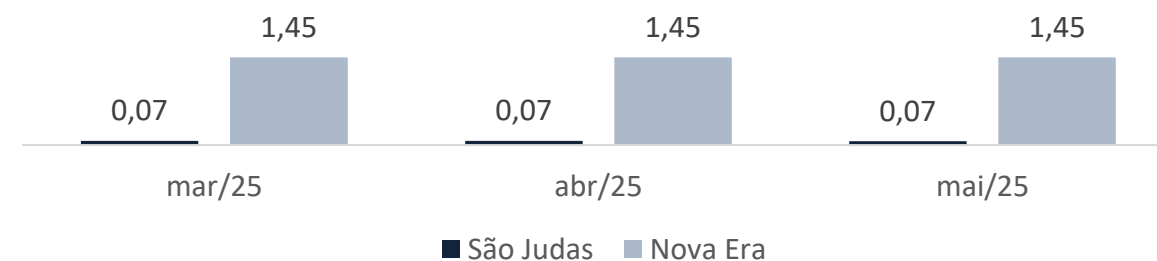
Corrente



Seca



Geral



Indicadores

Endividamento

De acordo com Málaga (Análise de Demonstrativos Financeiros e da Performance Empresarial, 3ª ed., 2017) se estabelece que a proporção de capital de terceiros sobre os recursos totais poderá ser medida através do índice de endividamento, indicando o percentual de financiamento de terceiros para cada R\$ 100,00 de capital próprio investido. A Administração Judicial destaca que a interpretação desse indicador pode se distorcer quando o valor do patrimônio líquido for negativo, como é recorrente para empresas em Recuperação Judicial. Temos:

$$\text{Índice de Endividamento} = \frac{\text{Passivo Circulante} + \text{Exigível a Longo Prazo}}{\text{Ativo Total}}$$

Índice de Endividamento

