



RECUPERAÇÃO JUDICIAL

Vara Regional Empresarial de Porto Alegre/RS

Processo Nº 5093576-31.2022.8.21.0001

23º RELATÓRIO MENSAL DE ATIVIDADES

Novembro de 2024

22/01/2025

Sumário

Introdução

Sobre este Relatório 3

Cronograma Processual 5

Documentação Mensal 4

Descrição da Recuperanda

Descrição e Histórico das Entidades 7

Estrutura Societária 8

Quadro Funcional 9

Análise Financeira

Balanco Patrimonial 10

Demonstração do Resultado do Exercício 13

Endividamento 15

Indicadores 19

Plano de Recuperação Judicial 21

Observações Finais 23

Alienação da UPI-SJT 24

Resultado dos leilões da UPI-SJT 25

Sobre este Relatório

Este Relatório Mensal de Atividades (“RMA”) reúne, de forma sintética, as informações operacionais, financeiras, econômicas e processuais da Recuperação Judicial das empresas Instituição Educacional São Judas Tadeu e Nova Era Participação, Administração e Empreendimentos Ltda. Os dados foram coletados e analisados pela RDV Administração Judicial, na qualidade de administradora judicial da empresa Recuperanda. No que tange às informações contábeis e financeiras, estas foram enviadas diretamente à Administradora Judicial e a sua análise foi complementada através de reuniões com os procuradores e representantes da Recuperanda, sendo que os dados jurídicos foram extraídos dos autos da Recuperação Judicial.

Todos os dados financeiros, contábeis, fiscais e trabalhistas fornecidos pela Recuperanda devem ser encaminhados mensalmente ao Administrador Judicial até o dia 25 de cada mês respectivo. Após o recebimento da totalidade das informações, o Administrador Judicial, depois da análise pormenorizada e o tratamento dos dados, apresenta o Relatório Mensal de Atividades – “RMA” – dentro da competência mensal.

As informações para realização deste relatório referentes ao mês de novembro de 2024 não foram recebidas na sua integralidade. Esta Administração não recebeu a documentação referente aos meses de agosto, setembro, outubro e novembro de 2024 da São Judas Tadeu, sendo possível analisar apenas tais meses da empresa Nova Era.

Todos os documentos que serviram de base para a elaboração deste relatório estão disponíveis para consulta mediante solicitação à Administração Judicial.

Por oportuno, salienta-se que a atual responsável técnica pela contabilidade da empresa Nova Era Participação, Administração e Empreendimentos Ltda. e da Instituição Educacional São Judas Tadeu é a contadora Fabiana Silva da Silva, inscrita no CRC sob o nº RS-072539/0-6. Ainda, ressalta-se que o RMA reflete a análise técnica e contábil limitada às informações disponibilizadas pela Recuperanda, não exaustivas sobre a situação das empresas.

Documentação Mensal

No dia 14/01/2025 foi reforçado o pedido de envio da documentação mensal, que estava atrasada em 4 competências, e a devedora disponibilizou apenas as informações da Nova Era, conforme é possível observar nos *prints* dos e-mails abaixo.

São Judas | Documentação RMA



controladoria@rdv-insolve

Para 'Fabiana Silva'

Cc 'Beatriz Prado'; 'Andrea Mierczynski';
 'Graziela Loureiro'; **+5 outros**

Você encaminhou esta mensagem em 22/01/2025 10:00.



ter 14/01

Prezados, boa tarde,

Solicitamos, por gentileza, que seja incluída no drive a documentação de agosto a novembro/2024 para elaboração do RMA.

Atenciosamente,



Re: São Judas | Documentação RMA



Fabiana Silva <fabiana@se>

Para controladoria@rdv-insolvencia.com

Cc Beatriz Prado; Andrea Mierczynski;
 Graziela Loureiro; **+5 outros**

Você encaminhou esta mensagem em 22/01/2025 09:54.
Clique aqui para baixar imagens. Para ajudar a proteger sua privacidade, o Outlook impediu o download automático de algumas imagens desta mensagem.



seg 8:00

Prezados, bom dia

Nova Era já salvo.

São Judas será salvo ainda nesta semana.

Atenciosamente,

Cronograma Processual



Cronograma Processual



Descrição e Histórico das Entidades

Fundada no ano de 1946, pela iniciativa de uma jovem imigrante húngara, Elisa Verinha Romak Alves, a Instituição São Judas Tadeu iniciou suas atividades com uma escola de 12 alunos. Chegando a contar com quase 200 colaboradores e cerca de 150 professores, operando em uma área física de 6,5 mil m², 37 salas de aula, 5 laboratórios de informática, ginásio poliesportivo, biblioteca, piscina semiolímpica, áreas de recreação e áreas de atividades administrativas, além de espaços físicos externos de atendimento a diversos projetos sociais.

Em 2021 mais de um terço dos estudantes abandonaram seus cursos e a inadimplência nos cursos privados também cresceu em níveis maiores que 2015, registro da última grande crise econômica no Brasil.

Entre os fatores que desencadearam a crise, pode-se citar dois que foram cruciais para esse declínio, o primeiro a grande crise econômica de 2015, e o segundo as novas instituições que invadiram o mercado gaúcho com diversos cursos online, muitas em modalidade EAD com valores muito abaixo do mercado local, gerando uma concorrência feroz.

Conforme narrado, a queda de alunos, principalmente no ensino infantil, refletiu diretamente nas receitas que sustentam o grupo. No período que antecedeu a crise, apresentou perdas econômicas expressivas, não absorvidas mesmo com ajustes na operação, obrigando a gestão buscar recursos com terceiros, se submetendo aos juros e imposições das instituições financeiras, levando ao estrangulamento do caixa.

Fonte: <<http://www.saojudastadeu.edu.br/matriculas/tour-virtual.html>>.



Instituto Educacional São Judas Tadeu

Rua Dom Diogo de Souza, 100 – Cristo Redentor – CEP: 91350-000 – Porto Alegre/RS

CNPJ 92.968.106/0001-00

Objeto social: associação educacional privada

Diretora Presidente (50%): Andrea Valeska Mierczynski

Vice-Diretor Presidente (50%): Luiz Mierczynski Neto

Nova Era Administração e Locação de Bens Imóveis Ltda.

Rua Dom Diogo de Souza, 100 – Cristo Redentor – CEP: 91350-000 – Porto Alegre/RS

CNPJ 87.065.942/0001-36

Objeto social: aluguel de imóveis próprios

Sócia-Administradora (61%): Sandra Diamantina Mierczynski

Sócia-Administradora (13%): Adriana Mierczynski

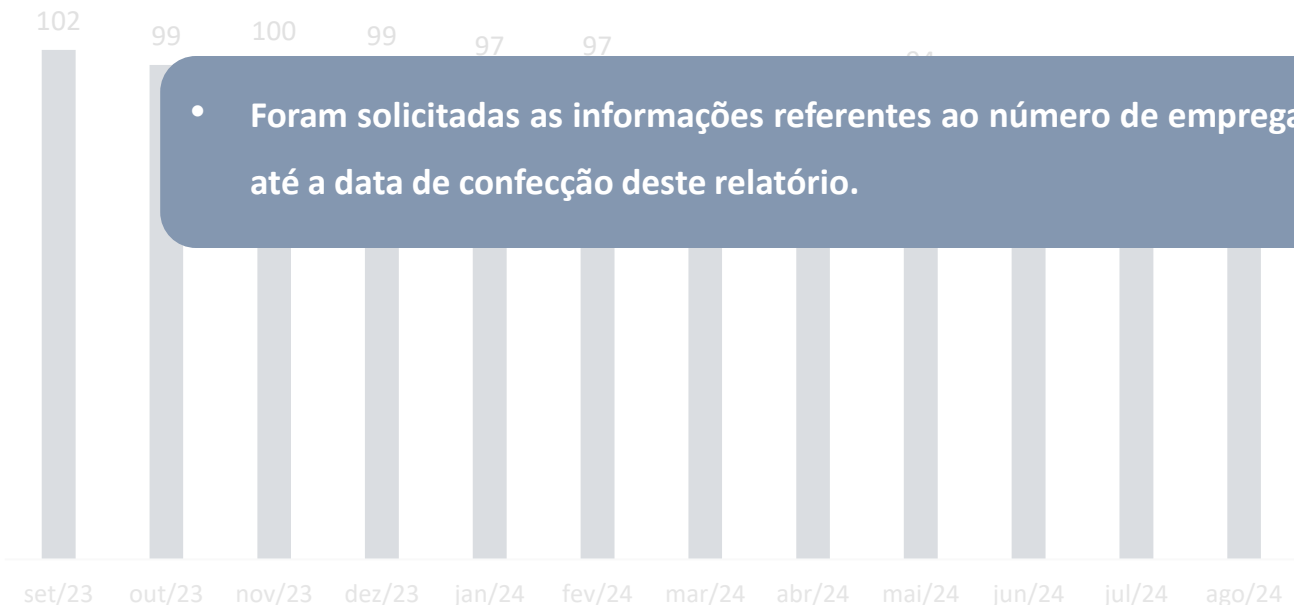
Sócio-Administrador (13%): Luiz Mierczynski Neto

Sócia (13%): Andrea Valeska Mierczynski

Quadro Funcional

A empresa São Judas realizou quatro admissões e treze demissões em agosto/24, encerrando o período com 83 funcionários, sendo 7 afastados e 33 autônomos (RPA ou nota fiscal). O pró-labore mensal é de R\$ 7.000,00, contudo, conforme relatado pelas Recuperandas, em razão de bloqueios judiciais nas contas correntes da empresas, houve retenção dos valores disponíveis nas contas dos sócios, com previsão de devolução para a empresa. As movimentações são registradas em débitos com administradores (Pessoas Ligadas) do ativo não circulante.

Funcionários Ativos



• Foram solicitadas as informações referentes ao número de empregados, contudo, os documentos não foram encaminhados até a data de confecção deste relatório.

Composição de Ordenados e Salários a Pagar - Jul/24

Provisão 13º salário	749.946
Rescisões	454.539
	314.327
	228.799
	141.624
Autônomos	88.418
Férias	42.654
Pró-labore	33.663
Pensão alimentícia	9.018
Mensalidades desc. folha	(372)
Total	2.062.616,06

Balanço Patrimonial

São Judas Tadeu (em R\$)

	São Judas Tadeu				São Judas Tadeu		
	Mai/24	Jun/24	Jul/24		Mai/24	Jun/24	Jul/24
Ativo	11.741.019	11.692.418	11.656.852	Passivo	13.722.524	14.125.910	14.534.647
Circulante	5.806.794	5.765.189	5.735.211	Circulante	12.607.492	13.076.754	13.460.921
Disponível	108.129	71.090	36.992	Obrigações trabalhistas	8.056.286	8.314.874	8.599.979
Créditos							2.613.436
Valores a receber							1.109.132
Adiantamentos							1.138.374
Estoques	14.617	12.930	13.751				
Não circulante	5.934.226	5.927.228	5.921.641	Não circulante	83.602.627	83.536.751	83.562.430
Realizável a longo prazo	549.502	554.503	560.350	Obrigações tributárias	77.304.597	77.304.597	77.304.597
Partes Relacionadas	115.959	115.959	115.959	Recuperação Judicial	6.135.670	6.135.670	6.110.732
Bloqueios Judiciais	433.543	438.544	444.391	Receitas antecipadas	162.360	96.484	147.101
Investimento	2.885	2.885	3.432	Patrimônio líquido	(82.487.596)	(82.487.596)	(82.488.704)
Imobilizado	767.319	755.321	743.339	Capital social	4.832.491	4.832.491	4.832.491
Intangível	4.614.519	4.614.519	4.614.519	Prejuízos acumulados	(87.320.086)	(87.320.086)	(87.321.195)

- Foram solicitadas as demonstrações contábeis da empresa São Judas, contudo, os documentos não foram encaminhados até a data de confecção deste relatório.

Balanço Patrimonial

Nova Era (em R\$)

	Nova Era				
	jul/24	ago/24	set/24	out/24	nov/24
Ativo	3.259.250	3.267.976	3.268.425	3.281.968	3.287.679
Circulante	279.019	293.831	296.150	315.779	327.577
Disponível	328	250	1	-	-
Créditos	278.691	293.581	296.150	315.779	327.577
Não circulante	2.980.231	2.974.145	2.972.275	2.966.189	2.960.102
Realizável a longo prazo	2.911.469	2.905.383	2.903.513	2.897.427	2.891.341
Pessoas ligadas	2.911.469	2.905.383	2.899.297	2.893.211	2.887.124
Bloqueio judicial	-	-	4.216	4.216	4.216
Investimentos	68.762	68.762	68.762	68.762	68.762

	Nova Era				
	jul/24	ago/24	set/24	out/24	nov/24
Passivo	3.283.607	3.289.005	3.294.319	3.300.841	3.306.476
Circulante	70.189	75.587	80.900	87.423	93.057
Obrigações tributárias	22.921	26.201	29.396	33.801	37.317
Credores diversos	47.268	49.386	51.504	53.622	55.740
Não circulante	10.486.256	10.486.256	10.486.256	10.486.256	10.486.256
Obrigações tributárias	10.309.706	10.309.706	10.309.706	10.309.706	10.309.706
Recuperação Judicial	176.550	176.550	176.550	176.550	176.550
Patrimônio líquido	(7.272.838)	(7.272.838)	(7.272.838)	(7.272.838)	(7.272.838)
Capital social	7.025	7.025	7.025	7.025	7.025
Reserva de capital	475	475	475	475	475
Prejuízos acumulados	(7.280.337)	(7.280.337)	(7.280.337)	(7.280.337)	(7.280.337)

Balanço Patrimonial

Nova Era

Ativo

Disponível (R\$ 0,00): corresponde ao valor em conta bancária do Banrisul, com saldo ratificado pelo extrato bancário enviado. A empresa, no mês de novembro, recebeu e realizou transferências no valor de R\$ 13.006,00, mantendo saldo zerado ao final do período.

Créditos (R\$ 327.577,00): o saldo em aberto se refere principalmente a valores a receber da Instituição São Judas Tadeu, no total de R\$ 294,8 mil. Observou-se incremento de 17,5% (R\$ 48,9 mil) na rubrica entre julho e novembro/2024.

Pessoas ligadas (R\$ 2.887.124,34): diz respeito a valores a receber dos administradores da empresa (R\$ 1,8 milhão) e dos sócios (R\$ 1,1 milhão), em razão de empréstimos contraídos por estes com a Recuperanda. Destaca-se que essa conta representou 87,8% do total do ativo da Nova Era em novembro/24. Conforme relatado pela Recuperanda, os valores aqui transacionados ocorrem em virtude de bloqueios judiciais nas contas da empresa, de forma que os valores disponíveis são retidos pelos sócios para posterior devolução.

Passivo

Obrigações Tributárias (R\$ 10.347.023,90): representaram 97,8% do passivo da empresa (desconsiderando-se o patrimônio líquido) em novembro/24. Se verificou a reclassificação do montante de R\$ 10,3 milhões para o longo prazo no mês de julho/24, relativo a dívida ativa com a PGFN, restante apenas R\$ 37,3 mil no passivo circulante em novembro/24.

Recuperação Judicial (R\$ 176.549,51): foi criada em dezembro/23, comportando os valores de R\$ 156 mil relativos a Credores Financeiros, e R\$ 20,5 mil de Credores Fornecedores.

Patrimônio Líquido (-R\$ 7.272.837,82): se apresentou negativo em razão dos prejuízos acumulados pela empresa no valor de R\$ 7,3 milhões.

Demonstração do Resultado do Exercício

São Judas Tadeu (em R\$)

	São Judas Tadeu		
	Mai/24	Jun/24	Jul/24
Receita bruta	799.187	793.448	689.228
Deduções	(123.080)	(113.265)	(99.717)
Receita operacional líquida	676.106	680.183	589.510
Custo dos serviços prestados e mercadorias vendidas	-	-	-
Lucro bruto	676.106	680.183	589.510
Despesas operacionais	(712.898)	(765.846)	(653.539)
Despesas gerais e administrativas	(83.373)	(75.389)	(74.809)
Outras receitas	-	-	-
Lucro/prejuízo antes do IR e da CSLL	(402.640)	(451.988)	(138.838)
Receitas financeiras	-	-	1.753
Despesas financeiras	-	-	(307.219)
Lucro/prejuízo do exercício	(402.640)	(451.988)	(444.303)

- Foram solicitadas as demonstrações contábeis da empresa São Judas, contudo, os documentos não foram encaminhados até a data de confecção deste relatório.

Entre junho e julho/24, o faturamento bruto apresentou redução de 13,1%, totalizando R\$ 689,2 mil, obtidos das mensalidades pagas. As despesas operacionais representaram 94,8% da receita bruta no período. Após o cômputo das despesas financeiras, as quais totalizaram R\$ 307,2 mil e têm como seu maior valor os descontos fornecidos nas mensalidades, a empresa auferiu prejuízo líquido de R\$ 444,3 mil. A Recuperanda acumulou resultado negativo de R\$ 2,9 milhões em 2024 até julho.

Demonstração do Resultado do Exercício

Nova Era (em R\$)

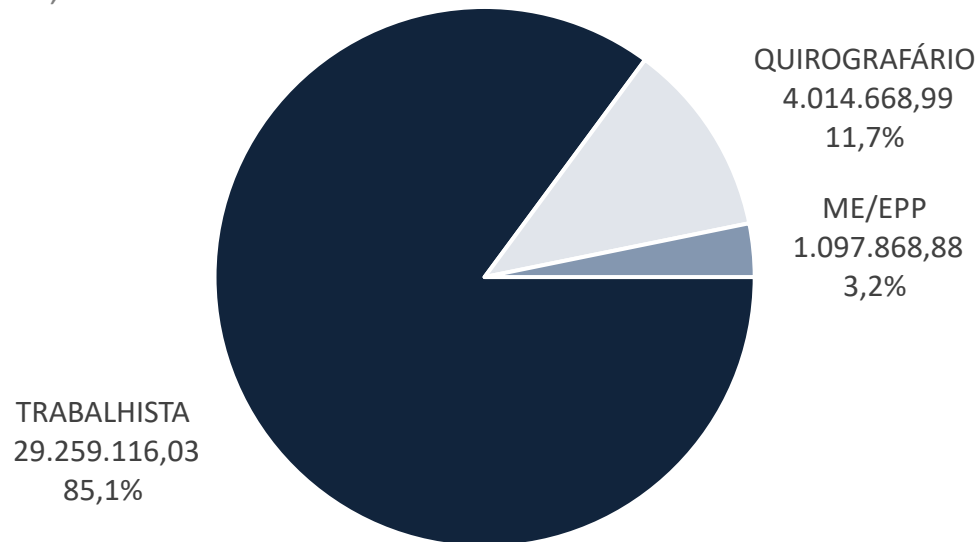
	Nova Era				
	jul/24	ago/24	set/24	out/24	nov/24
Receita bruta	6.670	16.014	9.535	22.598	13.006
Deduções	(617)	(966)	(882)	(2.090)	(1.203)
Receita operacional líquida	6.053	15.048	8.653	20.508	11.803
Custo dos serviços prestados e mercadorias vendidas	(8.400)	(8.400)	(8.400)	(8.400)	(8.400)
Lucro bruto	(2.347)	6.648	253	12.108	3.403
Despesas gerais e administrativas	(3.595)	(3.251)	(5.037)	(5.012)	(3.251)
Lucro/prejuízo antes do resultado financeiro	(5.942)	3.397	(4.784)	7.096	152
Receitas financeiras	-	-	-	-	-
Despesas financeiras	(119)	(69)	(81)	(75)	(75)
Lucro/prejuízo antes do IR e da CSLL	(6.061)	3.328	(4.865)	7.021	77
IR e CSLL	-	-	-	-	-
Lucro/prejuízo do exercício	(6.061)	3.328	(4.865)	7.021	77

A receita bruta da Recuperanda, em novembro/2024, perfaz R\$ 13 mil, obtidos de aluguéis. Os custos da empresa são compostos por pró-labore e INSS, no valor de R\$ 8,4 mil mensais. Após o cômputo das despesas administrativas, o faturamento foi suficiente para a cobertura dos custos somados às despesas, resultando em lucro líquido de R\$ 76,58. No acumulado de janeiro a novembro de 2024, a Recuperanda apresentou prejuízo líquido de R\$ 18,8 mil.

Endividamento

Passivo RJ | Art. 7º (em R\$)

34.371.653,90



Observa-se, conforme informações prestadas no Processo nº 5093576-31.2022.8.21.0001, que a classe com maior representatividade de valor era a Trabalhista, representando 85,13% do passivo concursal total. A Classe III - Quirografários representava 11,68% e a Classe IV – ME/EPP, 3,19% em relação ao valor do passivo concursal total. Destaca-se que os valores expostos estão de acordo com o edital do art. 7º, §2º da Lei 11.101/2005.

Maiores credores	Classe	Valor (R\$)
Sindicato dos Professores do Estado do RS	TRABALHISTA	14.214.641
Sindicado dos Trab. Admin. Escolar RS (SINTAE)	TRABALHISTA	1.084.466
Banco Santander	QUIROGRAFÁRIO	940.268
Jamair Administradora de Bens	QUIROGRAFÁRIO	860.651
Graziela Ervalho Loureiro dos Santos	TRABALHISTA	495.887

Classe	% da Classe	Valor (R\$)
TRABALHISTA	85,13%	29.259.116
QUIROGRAFÁRIO	11,68%	4.014.669
ME/EPP	3,19%	1.097.869
TOTAL	100,0%	34.371.654

Endividamento

Passivo Extraconcursal

Como informado anteriormente no relatório, foram solicitadas as demonstrações contábeis da empresa São Judas, contudo, os documentos referentes não foram encaminhados em sua integralidade, restando assim, apenas a análise da Nova Era.

Dentre o montante relacionado na contabilidade como passivo tributário em novembro/24 (R\$ 10.347.023), a dívida ativa – PGFN (R\$ 10,3 milhões) apresentou maior representatividade ante o todo. Foi realizada a reclassificação deste valor para o longo prazo em julho/24, conforme já mencionado.

Nova Era	nov/24
DÉBITOS PGFN	10.309.706,47
INSS A RECOLHER	23.870,00
COFINS S/ FATURAMENTO	9.360,10
PIS S/ FATURAMENTO	2.032,14
IR S/ FOPAG A RECOLHER	1.581,91
IRPJ A RECOLHER	295,80
CSLL A RECOLHER	177,48
TOTAL	10.347.023,90

Endividamento

Passivo Extraconcursal

Ainda no que se refere ao passivo tributário, as empresas forneceram planilha referente a 30/09/2024, na qual constava o saldo atualizado de R\$ 108,4 milhões na São Judas Tadeu, e de R\$ 9,8 milhões na Nova Era.

São Judas Tadeu	Valor Principal	Valor Atualizado
RECEITA FEDERAL DO BRASIL	2.128.370	2.128.370
PGFN DEMAIS DÉBITO	3.895.069	15.626.287
PGFN PREVIDENCIÁRIO	36.388.910	89.993.999

- Foi solicitada a posição do passivo extraconcursal das Recuperandas, contudo, os documentos não foram encaminhados até a data de confecção deste relatório.

Nova Era	Valor Principal	Valor Atualizado
RECEITA FEDERAL DO BRASIL	48.005	48.005
PGFN DEMAIS DÉBITO	1.317.157	4.324.707
PGFN PREVIDENCIÁRIO	1.586.918	4.449.101
IPTU	1.002.802	1.002.802
TOTAL	3.954.881	9.824.614

Endividamento

Passivo Extraconcursal

A partir de planilha de contas a pagar fornecida pelas empresas, com posição de 30/09/2024, demonstramos abaixo o passivo extraconcursal das Recuperandas, contemplando títulos vencidos e vincendos.

Débitos Extraconcursais (Posição 30/09/2024)	
Credor	Valor (R\$)
ASSOCIAÇÃO BRASILEIRA DE MANTENE	2.944,08
ASSOCIAÇÃO PARANAENSE DE CULTURA	13.987,72
BANRISUL S/A ADMINISTRADORA DE C	18.939,72
BLACKBOARD BRA SERV TEC EDUC.LTD	20.833,30
CAM.DIRIGENTES LOJISTAS NOVO HAM	1.014,20
CARTÃO CRÉDITO BANRISUL S/A	1.169,25
CENTRO CLINICO GAUCHO LTDA	6.814,59
CESAR PERES DUL	
COMPANHIA EST	
DIONATAN ANAG	
DMAE	
EDENRED SOL.DE	
FABRICA DO EXPR	
GFARIAS EDUCACAO LTDA - EPP	767,67
GRUPO A EDUCACAO S/A	24.642,16
H MIDIA LOCACAO E COMERCIO LTDA	1.960,00
ITAUCARD BUSINESS	2.662,84
JOSE CARLOS BIGNETTI	1.076,10
LEARNING TECHNOLOGIES GROUP BRA	19.791,64
MARCIA SUSSENBACH ALMEIDA-SOC.IN	7.000,00
MILLENIUM TEC RELOGIO PTO.CONTR	322,46
MINHA BIBLIOTECA LTDA.	1.473,00
MIRAR CONTABILIDADE SS	312.000,01
MONDADORI FARIAS ORONoz ADVOGAD.	681,70
NOVA ERA PARTICIPAÇÃO ADM EMPREE	362.275,00

Débitos Extraconcursais (Posição 30/09/2024)	
Credor	Valor (R\$)
PERSEUS TECNOL.DA INFORM.S.A.	4.473,47
PONTO SOFT EQUIPAMENTOS LT-ME	557,71
RDV ADM.FALENCIAS RECUPERACOES J	15.016,00
RECH INFORMATICA LTDA	7.277,58
REEMBOLSO	13.378,12
RIO GRANDE CAPITALIZACAO S.A.	16.800,00
RUDNEI DE OLIVEIRA COSTA	1.077,93
	3.785,11
	34.495,38
	185,88
	51.804,00
	377.430,91
	351.711,08
Rescisão a Pagar	546.450,92
2ª Parcela 13ª/2022	163.712,27
13ª Salário/2023	243.180,09
ANTECIPAÇÃO TÍTULOS	956.823,76
TOTAL	4.673.195,32

- Foi solicitada a posição do passivo extraconcursal das Recuperandas, contudo, os documentos não foram encaminhados até a data de confecção deste relatório.

Destaca-se a remuneração da Administração Judicial, que não vem sendo adimplida. O montante de R\$ 15.016,00 corresponde às parcelas em atraso, sendo o valor total em aberto de R\$ 1.040.108,38.

Indicadores

Liquidez

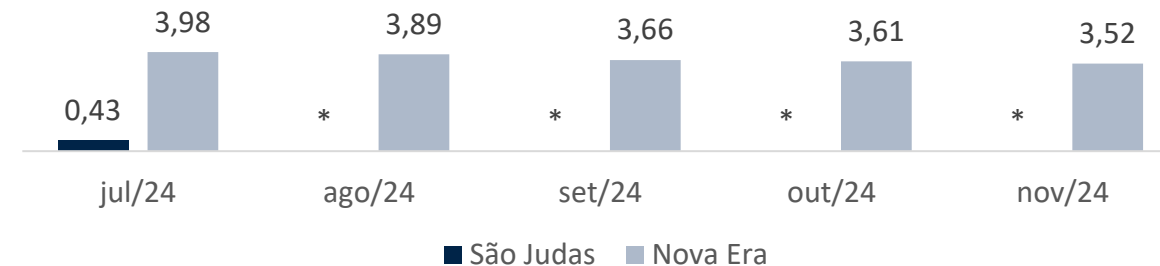
Conforme Assaf Neto (Estrutura e Análise de Balanços, 12ª ed., 2010) temos que os indicadores de liquidez demonstram a capacidade financeira de uma entidade em honrar seus compromissos. A liquidez corrente evidencia o montante disponível no curto prazo para cada R\$ 1,00 de dívida no curto prazo. A liquidez seca faz o mesmo cálculo, deduzindo-se os estoques e as despesas antecipadas, visando demonstrar a representatividade de itens monetários de alta liquidez para saldar suas dívidas de curto prazo. Por fim, a liquidez geral realiza esse mesmo comparativo analisando os ativos e passivos de curto e longo prazo. Temos:

$$\text{Liquidez Corrente} = \frac{\text{Ativo Circulante}}{\text{Passivo Circulante}}$$

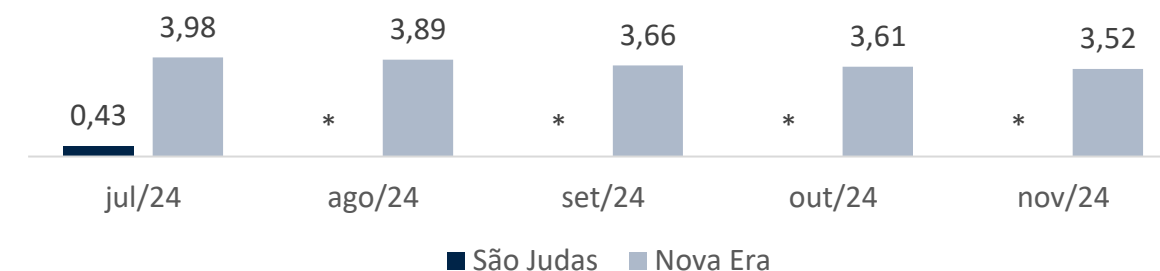
$$\text{Liquidez Seca} = \frac{\text{Ativo Circulante} - \text{Estoques} - \text{Despesas Antecipadas}}{\text{Passivo Circulante}}$$

$$\text{Liquidez Geral} = \frac{\text{Ativo Circulante} + \text{Realizável a Longo Prazo}}{\text{Passivo Circulante} + \text{Exigível a Longo Prazo}}$$

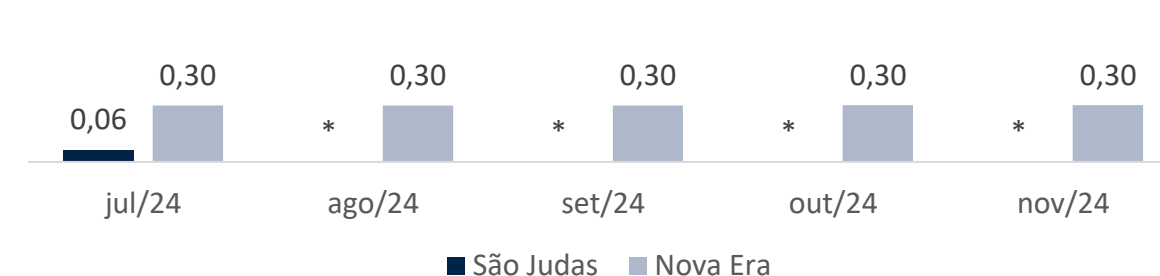
Corrente



Seca



Geral



* Rememora-se que foram solicitadas as demonstrações contábeis da empresa São Judas, contudo, os **documentos não foram encaminhados** até a data de confecção deste relatório.

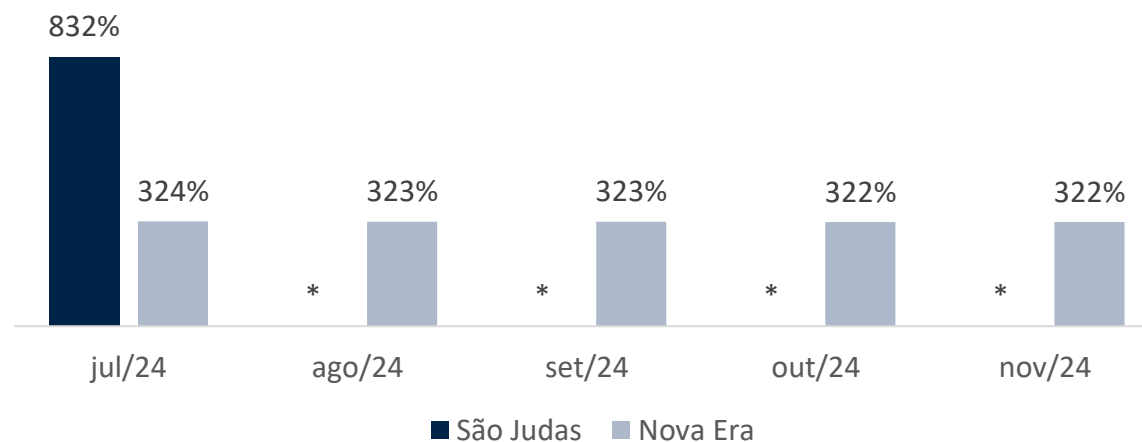
Indicadores

Endividamento

De acordo com Málaga (Análise de Demonstrativos Financeiros e da Performance Empresarial, 3ª ed., 2017) se estabelece que a proporção de capital de terceiros sobre os recursos totais poderá ser medida através do índice de endividamento, indicando o percentual de financiamento de terceiros para cada R\$ 100,00 de capital próprio investido. A Administração Judicial destaca que a interpretação desse indicador pode se distorcer quando o valor do patrimônio líquido for negativo, como é recorrente para empresas em Recuperação Judicial. Temos:

$$\text{Índice de Endividamento} = \frac{\text{Passivo Circulante} + \text{Exigível a Longo Prazo}}{\text{Ativo Total}}$$

Índice de Endividamento



* Rememora-se que foram solicitadas as demonstrações contábeis da empresa São Judas, contudo, os **documentos não foram encaminhados** até a data de confecção deste relatório.

Plano de Recuperação Judicial

Proposta de Pagamento (Valores em R\$)

O Modificativo ao PRJ (Plano de Recuperação Judicial) prevê a alienação de UPI (Unidade Produtiva Isolada) na forma do imóvel onde está situada a faculdade e o colégio, obrigando-se o comprador a absorver 50% dos colaboradores ativos, pelo valor mínimo de R\$ 18.500.000,00 através de leilão. Do valor arrematado, 30% será destinado ao parcelamento de débitos fiscais, caso tais recursos não sejam utilizados para tal fim, serão destinados para o pagamento de credores da Classe I. A Recuperanda prevê utilização de aproximadamente R\$ 5.000.000,00 para pagamento de demais débitos extraconcursais. Feitas as retenções para o pagamento do passivo extraconcursal, 90% do saldo remanescente será destinado ao pagamento da classe I e 10% para os credores da classe III e IV. Os pagamentos remanescentes deverão ser realizados em até um ano da homologação do PRJ.

Em 19/12/2023 foi concedida a Recuperação Judicial, homologando o Plano de Recuperação Judicial.

CONDIÇÕES DO PLANO				
Classe	Valor RJ	Pagamento	Ordem de prioridade	Forma de recebimento
Classe I - Trabalhista	90% do saldo remanescente	O valor total será dividido pela quantidade de credores arrolados (naquele momento) na classe I. Os pagamentos serão realizados de acordo com a ordem de prioridade estabelecida. A diferença entre o valor individual do rateio e o valor do crédito liquidado será lançada como saldo para o rateio seguinte, obedecendo as mesmas regras anteriores.	1º Créditos de natureza estritamente salarial vencidos nos 3 meses anteriores ao pedido de recuperação judicial até o limite de 5 salários mínimos	Em até 30 dias a contar do primeiro depósito referente à arrematação da UPI
			2º Todos os credores cujo valor seja igual ou inferior ao montante do rateio	Prazo de 01 ano após a homologação do PRJ.
			3º O credor cujo crédito foi superior ao valor do rateio receberá até o limite do rateio.	Prazo de 01 ano após a homologação do PRJ.

Plano de Recuperação Judicial

Proposta de Pagamento (Valores em R\$)

CONDIÇÕES DO PLANO						
Classe	Valor RJ	Subclasse	Deságio	Prazo	Periodicidade	Correção
Classe III – Quirografários E Classe II – ME/EPP	10% do saldo remanescente	Financeiros	60%	Até 36 meses	Parcela única	TR + 0.5% a.a..
		Demais	95%	Até 36 meses	Parcela única	TR + 0.5% a.a.

Observações finais

No quadro abaixo é possível identificar o status de alunos matriculados nas instituições de ensino. Destaca-se que as empresas informaram que não deverão disponibilizar novas matrículas no semestre seguinte.

Alunos Matriculados na Faculdade	Jul/24
Direito	77
MBA	27
Administração EAD	27
Ciências contábeis EAD	25

- Foram solicitadas as informações referentes aos alunos, contudo, os documentos **não foram encaminhados** até a confecção deste relatório.

Alunos Matriculados na Escola	Jul/24
Ensino fundamental 1	122
Ensino fundamental 2	94
Ensino médio	89
Educação infantil	7
Total	312

Alienação da UPI-SJT

Exclusivamente de forma eletrônica no site: www.peterlongoleiloes.com.br.

1º Leilão 26/06/2024

1º Leilão: somente online: 26 de junho de 2024, fechamento às 16h.

Lance Mínimo: R\$ 24.109.873,71 (vinte e quatro milhões, cento e nove mil, oitocentos e setenta e três reais e setenta e um centavos), somente pelo valor da avaliação.

2º Leilão 11/07/2024

2º Leilão: somente online: 11 de julho de 2024, fechamento às 16h.

Lance Mínimo: R\$ 18.500.000,00 (dezoito milhões, quinhentos mil reais).



Alienação da UPI-SJT

Após o leilão ter registrado um resultado negativo devido à ausência de licitantes, foi apresentada proposta de aquisição da UPI-SJT conforme Evento 861 PET2 por parte do Serviço Social do Comércio – SESC, no montante de R\$ 18.501.000,00.

Tal proposta foi homologada pelo juízo recuperacional (Evento 881), efetivado o pagamento e expedida a carta de arrematação, os valores foram disponibilizados à Recuperanda, que iniciou os pagamentos do PRJ em dezembro/2024, o que será objeto de relatório apartado por parte da Administração Judicial.