



RECUPERAÇÃO JUDICIAL

Vara Regional Empresarial de Porto Alegre/RS

Processo Nº 5093576-31.2022.8.21.0001

19º RELATÓRIO MENSAL DE ATIVIDADES

Março de 2024

28/06/2024

Sumário

Introdução

Sobre este Relatório	3
Cronograma Processual	4

Descrição da Recuperanda

Descrição e Histórico das Entidades	6
Estrutura Societária	7
Quadro Funcional	8

Análise Financeira

Balanço Patrimonial	9
Demonstração do Resultado do Exercício	14
Endividamento	16
Indicadores	18
Plano de Recuperação Judicial	20
Observações Finais	22

Sobre este Relatório

Este Relatório Mensal de Atividades (“RMA”) reúne, de forma sintética, as informações operacionais, financeiras, econômicas e processuais da Recuperação Judicial das empresas Instituição Educacional São Judas Tadeu e Nova Era Participação, Administração e Empreendimentos Ltda. Os dados foram coletados e analisados pela RDV Administração Judicial, na qualidade de administradora judicial da empresa Recuperanda. No que tange às informações contábeis e financeiras, estas foram enviadas diretamente à Administradora Judicial e a sua análise foi complementada através de reuniões com os procuradores e representantes da Recuperanda, sendo que os dados jurídicos foram extraídos dos autos da Recuperação Judicial.

Todos os dados financeiros, contábeis, fiscais e trabalhistas fornecidos pela Recuperanda devem ser encaminhados mensalmente ao Administrador Judicial até o dia 25 de cada mês respectivo. Após o recebimento da totalidade das informações, o Administrador Judicial, depois da análise pormenorizada e o tratamento dos dados, apresenta o Relatório Mensal de Atividades – “RMA” – dentro da competência mensal.

As informações para realização deste relatório referentes ao mês de março de 2024 foram recebidas na integralidade em 27/05/2024.

Todos os documentos que serviram de base para a elaboração deste relatório estão disponíveis para consulta no site rdv-insolvencia.com, e eventuais informações adicionais ou complementares podem ser obtidas diretamente com a Administração Judicial.

Por oportuno, salienta-se que a atual responsável técnica pela contabilidade da empresa Nova Era Participação, Administração e Empreendimentos Ltda. e da Instituição Educacional São Judas Tadeu é a contadora Fabiana Silva da Silva, inscrita no CRC sob o nº RS-072539/0-6. Ainda, ressalta-se que o RMA reflete a análise técnica e contábil limitada às informações disponibilizadas pela Recuperanda, não exaustivas sobre a situação das empresas.

Cronograma Processual



Cronograma Processual



Descrição e Histórico das Entidades

Fundada no ano de 1946, pela iniciativa de uma jovem imigrante húngara, Elisa Verinha Romak Alves, a Instituição São Judas Tadeu iniciou suas atividades com uma escola de 12 alunos. Chegando a contar com quase 200 colaboradores e cerca de 150 professores, operando em uma área física de 6,5 mil m², 37 salas de aula, 5 laboratórios de informática, ginásio poliesportivo, biblioteca, piscina semiolímpica, áreas de recreação e áreas de atividades administrativas, além de espaços físicos externos de atendimento a diversos projetos sociais.

Em 2021 mais de um terço dos estudantes abandonaram seus cursos e a inadimplência nos cursos privados também cresceu em níveis maiores que 2015, registro da última grande crise econômica no Brasil.

Entre os fatores que desencadearam a crise, pode-se citar dois que foram cruciais para esse declínio, o primeiro a grande crise econômica de 2015, e o segundo as novas instituições que invadiram o mercado gaúcho com diversos cursos online, muitas em modalidade EAD com valores muito abaixo do mercado local, gerando uma concorrência feroz.

Conforme narrado, a queda de alunos, principalmente no ensino infantil, refletiu diretamente nas receitas que sustentam o grupo. No período que antecedeu a crise, apresentou perdas econômicas expressivas, não absorvidas mesmo com ajustes na operação, obrigando a gestão buscar recursos com terceiros, se submetendo aos juros e imposições das instituições financeiras, levando ao estrangulamento do caixa.

Fonte: <<http://www.saojudastadeu.edu.br/matriculas/tour-virtual.html>>.



Caxias do Sul | Rua Dr. Montauray 2090, sala 1404, Madureira, RS – CEP 95.020-190 | (54) 3538-6488
Porto Alegre | Av. Diário de Notícias 200, salas 1711 e 1712, Cristal, RS – CEP 90.810-080 | (51) 3237-7097 | (51) 3517-9084

Instituto Educacional São Judas Tadeu

Rua Dom Diogo de Souza, 100 – Cristo Redentor – CEP: 91350-000 – Porto Alegre/RS

CNPJ 92.968.106/0001-00

Objeto social: associação educacional privada

Diretora Presidente (50%): Andrea Valeska Mierczynski

Vice-Diretor Presidente (50%): Luiz Mierczynski Neto

Nova Era Administração e Locação de Bens Imóveis Ltda.

Rua Dom Diogo de Souza, 100 – Cristo Redentor – CEP: 91350-000 – Porto Alegre/RS

CNPJ 87.065.942/0001-36

Objeto social: aluguel de imóveis próprios

Sócia-Administradora (61%): Sandra Diamantina Mierczynski

Sócia-Administradora (13%): Adriana Mierczynski

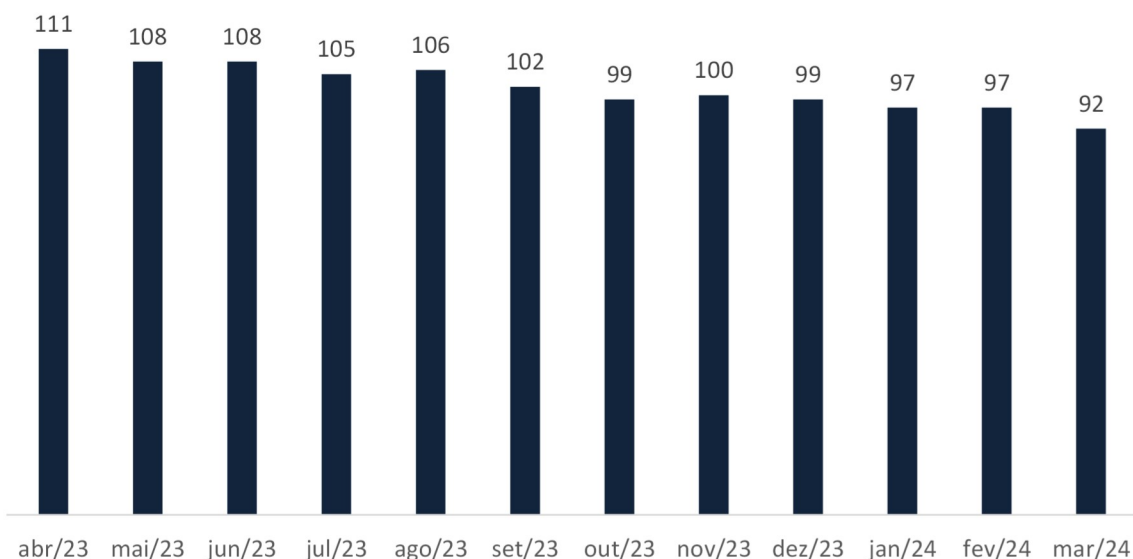
Sócio-Administrador (13%): Luiz Mierczynski Neto

Sócia (13%): Andrea Valeska Mierczynski

Quadro Funcional

A empresa São Judas realizou 9 demissões entre fevereiro e março/24, encerrando o período com 92 funcionários, sendo 10 afastados e 36 autônomos (RPA ou nota fiscal). O pró-labore mensal é de R\$ 7.000,00, contudo, conforme relatado pelas Recuperandas, em razão de bloqueios judiciais nas contas correntes, houve retenção dos valores disponíveis nas contas dos sócios, com previsão de devolução para a empresa. As movimentações são registradas em débitos com administradores (Pessoas Ligadas) do ativo não circulante.

Funcionários Ativos



Composição de Ordenados e Salários a Pagar - Mar/24

Provisão 13º salário	652.150
Rescisões	431.858
Salários a professores	241.330
Salários a funcionários	90.372
Autônomos	64.265
Férias	42.734
Provisão de férias	139.418
Pró-labore	33.663
Pensão alimentícia	8.962
Mensalidades desc. folha	(1.675)
Programa de demissão voluntária a pagar	-
Créditos RJ - rescisão	-
Total	1.703.076,67

Balanço Patrimonial

São Judas Tadeu (em R\$)

	São Judas Tadeu		
	Jan/24	Fev/24	Mar/24
Ativo	11.797.279	11.683.213	11.595.290
Circulante	5.747.048	5.643.854	5.642.210
Disponível	18.068	31.428	14.758
Créditos	5.705.515	5.592.136	5.608.561
Valores a receber	5.681.645	5.575.963	5.602.787
Adiantamentos a Fornecedores	23.870	16.173	5.774
Estoques	15.085	14.762	16.167
Despesas exercícios subsequentes	8.380	5.528	2.725
Não circulante	6.050.231	6.039.359	5.953.080
Realizável a longo prazo	533.022	533.402	546.086
Partes Relacionadas	115.959	115.959	115.959
Bloqueios Judiciais	417.062	417.442	430.126
Investimento	87.026	88.064	1.137
Imobilizado	815.664	803.374	791.337
Intangível	4.614.519	4.614.519	4.614.519

	São Judas Tadeu		
	Jan/24	Fev/24	Mar/24
Passivo	12.176.417	12.425.438	12.744.330
Circulante	11.126.549	11.385.786	11.673.844
Obrigações trabalhistas	7.329.813	7.463.123	7.531.341
Obrigações tributárias	2.096.741	2.171.054	2.259.800
Fornecedores	951.663	961.180	970.624
Empréstimos e financiamentos	748.332	790.430	912.078
Não circulante	83.509.393	83.501.971	83.532.805
Empréstimos e financiamentos	-	-	-
Obrigações tributárias	77.304.597	77.304.597	77.304.597
Recuperação Judicial	6.125.303	6.134.070	6.135.670
Receitas antecipadas	79.492	63.304	92.538
Patrimônio líquido	(82.459.525)	(82.462.318)	(82.462.318)
Capital social	4.832.491	4.832.491	4.832.491
Prejuízos acumulados	(87.292.015)	(87.294.809)	(87.294.809)

Balanço Patrimonial

São Judas Tadeu

Ativo

Disponibilidades (R\$ 14.757,78): corresponde ao valor de contas bancárias, ratificados pelos extratos bancários enviados, com exceção da conta 60611-3 do banco Itaú, que apresenta saldo zerado no balancete, porém encontra-se com saldo de R\$ 66,95 no extrato bancário. Os recebimentos são referentes às mensalidades de contratos dos alunos, enquanto os principais pagamentos são com salários, securitizadoras e empréstimos. Entre fevereiro e março/24 apresentou decréscimo de 53% (R\$ 16,7 mil).

Valores a receber (R\$ 5.602.787,06): compreende, principalmente, valores a receber de mensalidades (R\$ 5 milhões), além das empresas de financiamentos estudantis que, em sua maioria, são do FIES, no montante de R\$ 542,9 mil.

Estoques (R\$ 16.166,99): rubrica composta exclusivamente por materiais de almoxarifado.

Realizável a longo prazo (R\$ 546.085,64): se refere a valores de mútuo no total de R\$ 116 mil com a empresa São Judas, empresa vinculada ao grupo que atualmente se encontra com a situação cadastral suspensa. A conta também é composta por bloqueios judiciais na monta de R\$ 430,1 mil, referentes a 5 processos trabalhistas (R\$ 199,6 mil), outros bloqueios (R\$ 225,5 mil) e cartão – bloqueio penhora judicial (R\$ 5,1 mil).

Investimentos (R\$ 1.137,39): compreendem títulos de capitalização junto ao Banrisul (R\$ 16,7 mil), consórcio com o Banrisul (-R\$ 26 mil), além de participações societárias (R\$ 10,5 mil), que não apresentam movimentações desde 2021. Na competência foi realizado acerto entre contas referente aos saldos de capitalização e consórcio com o Banrisul devido a lançamentos indevidos realizados em 11/11/2022, ocasionando redução no saldo de Investimentos com essa instituição financeira.

Imobilizado (R\$ 791.337,38) e Intangível (R\$ 4.614.519,37): A única variação observada entre fevereiro março/24 diz respeito à depreciação de R\$ 12.036,35 no imobilizado.

Balanço Patrimonial

São Judas Tadeu

Passivo

Obrigações Trabalhistas (R\$ 7.531.341,33): corresponde especialmente às obrigações previdenciárias (R\$ 5,8 milhões), que apresentaram aumento de R\$ 173,8 mil entre fevereiro e março/24, devido principalmente ao saldo de INSS a Recolher (R\$ 4,7 milhões). É composta, também, por FGTS a Recolher (R\$ 1 milhão), Provisão de 13º Salário (R\$ 652,2 mil), Rescisões a Pagar (R\$ 431,9 mil), Provisões de Férias (R\$ 139,4 mil), além de outras rubricas de menor monta.

Obrigações Tributárias (R\$ 79.564.397,72): contempla, em sua maioria, valores de dívida ativa com a PGFN alocados no longo prazo no montante de R\$ 77,3 milhões, enquanto no curto prazo os valores se referem, principalmente, a IRRF (R\$ 1,1 milhão), ISSQN (R\$ 571,5 mil) e COFINS (R\$ 332,2 mil). Entre fevereiro e março/24 a conta apresentou um aumento de R\$ 88,7 mil, devido especialmente aos saldos de IRRF, ISSQN e COFINS. Atualmente a empresa não possui parcelamentos ativos, tendo em vista que todos foram rescindidos.

Fornecedores (R\$ 970.624,37): abrange principalmente valores devidos à Nova Era (R\$ 232,1 mil), com correspondência exata no ativo dessa, e fornecedores a pagar (R\$ 738 mil).

Empréstimos e Financiamentos (R\$ 912.077,68): é composto por débitos no curto prazo junto à Seja Securitizadora S.A. (R\$ 900,8 mil), referentes a antecipações de títulos, por empréstimo consignado junto ao Santander, na monta de R\$ 10,9 mil, e por uso de cheque especial com o ITAÚ, totalizando R\$ 459,00. Demonstrou um aumento de R\$ 121,6 mil no período, majoritariamente em razão do saldo com a Seja Securitizadora S.A.

Recuperação Judicial (R\$ 6.135.669,79): rememora-se que essa conta se apresentava zerada até novembro/23, demonstrando aumento de R\$ 6,5 milhões em dezembro/23, em razão das realocações dos saldos de Obrigações Trabalhistas, Fornecedores e Empréstimos e Financiamentos. Apresentou uma redução de R\$ 352,7 mil entre dezembro/23 e fevereiro/24, referente ao saldo de Credores Trabalhistas – RJ. Em março/24 não apresentou mudança significativa.

Balanço Patrimonial

Nova Era (em R\$)

	Nova Era		
	Jan/24	Fev/24	Mar/24
Ativo	3.267.639	3.271.438	3.271.735
Circulante	258.640	256.225	253.608
Disponível	1.934	362	88
Créditos	256.706	255.863	253.520
Não circulante	3.008.999	3.015.213	3.018.127
Realizável a longo prazo	2.940.237	2.946.451	2.949.365
Pessoas ligadas	2.915.310	2.921.523	2.924.437
Bloqueio judicial	24.927	24.927	24.927
Investimentos	68.762	68.762	68.762

	Nova Era		
	Jan/24	Fev/24	Mar/24
Passivo	3.263.247	3.265.425	3.265.545
Circulante	10.202.006	10.204.184	10.327.944
Obrigações trabalhistas	-	-	-
Obrigações tributárias	10.188.057	10.191.485	10.319.379
Credores diversos	13.949	12.699	8.565
Empréstimos e financiamentos	-	-	-
Não circulante	173.928	173.928	176.550
Empréstimos e financiamentos	-	-	-
Recuperação Judicial	173.928	173.928	176.550
Patrimônio líquido	(7.112.687)	(7.112.687)	(7.238.949)
Capital social	7.025	7.025	7.025
Reserva de capital	475	475	475
Prejuízos acumulados	(7.120.186)	(7.120.186)	(7.246.448)

Balanço Patrimonial

Nova Era

Ativo

Disponível (R\$ 88,12): corresponde ao valor em conta bancária do Banrisul, com saldo ratificado pelo extrato bancário enviado. A empresa recebeu no mês o valor total de R\$ 12.703,80 e realizou transferências que totalizaram R\$ 12.977,47.

Créditos (R\$ 253.519,97): o saldo em aberto se refere principalmente a valores a receber da Instituição São Judas Tadeu, no total de R\$ 232,1 mil.

Pessoas ligadas (R\$ 2.924.437,27): diz respeito a valores a receber dos administradores da empresa (R\$ 1,9 milhão) e dos sócios (R\$ 1,1 milhão), em razão de empréstimos contraídos por estes com a Recuperanda. Destaca-se que essa conta representou 89,4% do total do ativo da empresa em março/24.

Passivo

Obrigações Tributárias (R\$ 10.319.379,18): representaram 98,2% do passivo da empresa (desconsiderando-se o patrimônio líquido) em março/24. O agrupamento tem como rubrica mais expressiva o débito da Recuperanda perante a PGFN, no valor de R\$ 9,1 milhões.

Recuperação Judicial (R\$ 176.549,51): foi criada em dezembro/23, comportando os valores de R\$ 156 mil relativos a Credores Financeiros, e R\$ 20,5 mil de Credores Fornecedores. Neste último mês ocorreu a primeira variação, um aumento de 1,5% no saldo.

Patrimônio líquido (-R\$ 7.238.949,08): se apresentou negativo em razão dos prejuízos acumulados pela empresa no valor de R\$ 7,2 milhões.

Demonstração do Resultado do Exercício

São Judas Tadeu (em R\$)

	São Judas Tadeu		
	Jan/24	Fev/24	Mar/24
Receita bruta	681.870	764.534	814.098
Deduções	(109.984)	(156.815)	(120.294)
Receita operacional líquida	571.886	607.719	693.804
Custo dos serviços prestados e mercadorias vendidas	-	-	-
Lucro bruto	571.886	607.719	693.804
Despesas operacionais	(615.323)	(721.782)	(801.540)
Despesas operacionais	(530.720)	(624.521)	(723.565)
Despesas gerais e administrativas	(84.603)	(97.260)	(77.975)
Lucro/prejuízo antes do resultado financeiro	(43.437)	(114.062)	(107.736)
Receitas financeiras	6.498	1.261	3.507
Despesas financeiras	(342.200)	(250.285)	(302.586)
Lucro/prejuízo antes do IR e da CSLL	(379.138)	(363.087)	(406.815)
IR e CSLL	-	-	-
Lucro/prejuízo do exercício	(379.138)	(363.087)	(406.815)

Em março/24 houve aumento de 6,5% no faturamento bruto mensal da Recuperanda em relação ao performado em fevereiro do mesmo ano, totalizando R\$ 814 mil, obtidos das mensalidades pagas. As despesas operacionais representaram 98,5% da receita bruta no período. Após o cômputo das despesas financeiras, as quais totalizaram R\$ 302,6 mil e têm como seu maior valor os descontos fornecidos nas mensalidades, a empresa auferiu prejuízo líquido de R\$ 406,8 mil. A Recuperanda acumula resultado negativo de R\$ 1,1 milhão em 2024.

Demonstração do Resultado do Exercício

Nova Era (em R\$)

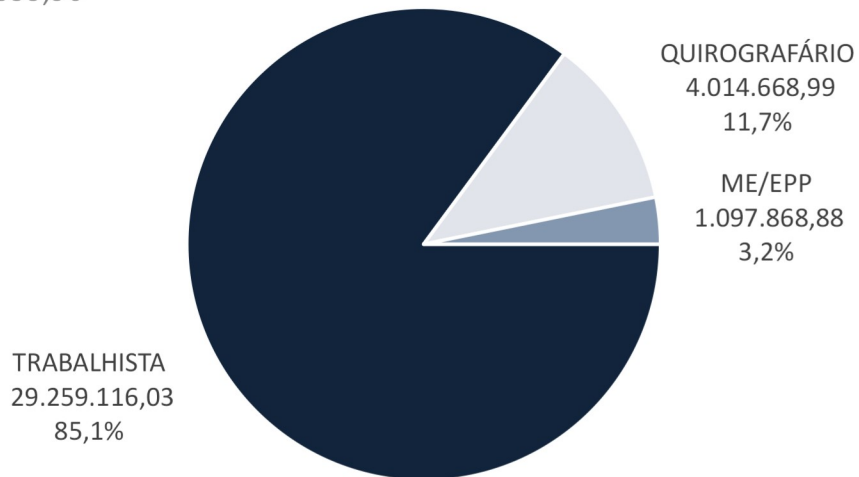
	Nova Era		
	Jan/24	Fev/24	Mar/24
Receita bruta	15.101	12.047	14.204
Deduções	(1.397)	(1.114)	(1.314)
Receita operacional líquida	13.704	10.933	12.890
Custo dos serviços prestados e mercadorias vendidas	(8.400)	(8.400)	(8.400)
Lucro bruto	5.304	2.533	4.490
Despesas operacionais	(843)	(843)	(2.993)
Despesas gerais e administrativas	(843)	(843)	(2.993)
Outras receitas/despesas operacionais			
Lucro/prejuízo antes do resultado financeiro	4.461	1.689	1.497
Receitas financeiras	-	-	-
Despesas financeiras	(69)	(69)	(69)
Lucro/prejuízo antes do IR e da CSLL	4.392	1.620	1.428
IR e CSLL	-	-	(1.250)
Lucro/prejuízo do exercício	4.392	1.620	178

A receita bruta da Recuperanda apresentou aumento de 17,9% em março/24, em relação ao mês anterior, perfazendo R\$ 14,2 mil obtidos de aluguéis. Os custos da empresa são compostos por pró-labore e INSS, no valor de R\$ 8,4 mil mensais. Após o compute das despesas administrativas, o faturamento se mostrou suficiente para a cobertura dos custos somado às despesas, resultando em lucro de R\$ 1,4 mil, que após tributações totalizou R\$ 178,00 ao final do período. No acumulado de 2024, a Recuperanda apresenta um resultado positivo de R\$ 6,2 mil.

Endividamento

Passivo RJ | Art. 7º (em R\$)

34.371.653,90



Observa-se, conforme informações prestadas no Processo nº 5093576-31.2022.8.21.0001, que a classe com maior representatividade de valor era a Trabalhista, representando 85,13% do passivo concursal total. A Classe III - Quirografários representava 11,68% e a Classe IV – ME/EPP, 3,19% em relação ao valor do passivo concursal total. Destaca-se que os valores expostos estão de acordo com o edital do art. 7º, §2º da Lei 11.101/2005.

Maiores credores		Classe	Valor (R\$)
Sindicato dos Professores do Estado do RS		TRABALHISTA	14.214.641
Sindicado dos Trab. Admin. Escolar RS (SINTAE)		TRABALHISTA	1.084.466
Banco Santander		QUIROGRAFÁRIO	940.268
Jamair Administradora de Bens		QUIROGRAFÁRIO	860.651
Graziela Ervalho Loureiro dos Santos		TRABALHISTA	495.887

Classe	% da Classe	Valor (R\$)
TRABALHISTA	85,13%	29.259.116
QUIROGRAFÁRIO	11,68%	4.014.669
ME/EPP	3,19%	1.097.869
TOTAL	100,0%	34.371.654

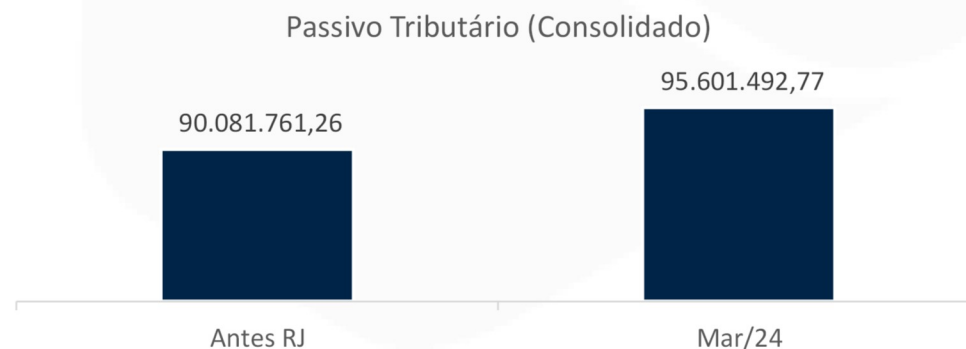
Endividamento

Passivo Extraconcursal

Dentre o montante relacionado como passivo tributário em março de 2024 (R\$ 95.601.492,77), a dívida ativa – PGFN (R\$ 86,4 milhões) apresentou maior representatividade ante o todo. Não havia parcelamentos ativos. Não foram identificados pagamentos na competência de março/24 na São Judas, enquanto na Nova Era se observou pagamentos de R\$ 1,7 mil, referentes a INSS e IRRF a Recolher, tão somente.

São Judas Tadeu	Mar/24
PREVIDENCIÁRIO - PGFN	51.608.205,93
DEMAIS DÉBITOS - PGFN	20.883.815,12
FGTS - PGFN	4.812.576,35
INSS A RECOLHER	4.749.791,97
IR S/FOPAG A RECOLHER	1.118.037,72
FGTS A RECOLHER	1.008.830,94
ISSQN S/ FAT A RECOLHER	488.379,30
COFINS S/ FAT A RECOLHER	332.242,37
ISSQN RETIDO A RECOLHER	83.076,61
PIS S/FOPAG A PAGAR	77.566,40
PIS S/ FAT A RECOLHER	71.985,85
PIS/COFINS/CSLL A RECOLHER	35.536,79
IRRF A RECOLHER	10.140,78
INSS RETIDO A RECOLHER	1.927,46
CONTRIBUIÇÃO SINDICAL	-
TOTAL	85.282.113,59

Nova Era	Mar/24
DÉBITOS PGFN	9.086.941,90
COFINS S/ FATURAMENTO	421.418,56
IR S/ FOPAG A RECOLHER	270.153,63
INSS A RECOLHER	228.901,59
PIS S/ FATURAMENTO	91.333,86
IRPJ A RECOLHER	147.997,83
CSLL A RECOLHER	69.504,12
MULTA DCTF	1.628,40
PIS COFINS CSLL RETIDO A RECOL	1.133,67
IRRF IMPOSTO RENDA RET. NA FON	365,62
TOTAL	10.319.379,18



Indicadores

Liquidez

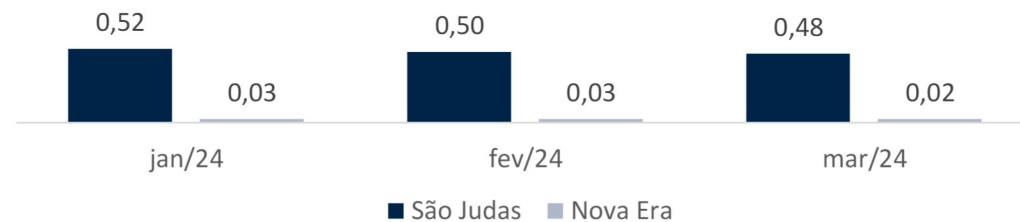
Conforme Assaf Neto (Estrutura e Análise de Balanços, 12ª ed., 2010) temos que os indicadores de liquidez demonstram a capacidade financeira de uma entidade em honrar seus compromissos. A liquidez corrente evidencia o montante disponível no curto prazo para cada R\$ 1,00 de dívida no curto prazo. A liquidez seca faz o mesmo cálculo, deduzindo-se os estoques e as despesas antecipadas, visando demonstrar a representatividade de itens monetários de alta liquidez para saldar suas dívidas de curto prazo. Por fim, a liquidez geral realiza esse mesmo comparativo analisando os ativos e passivos de curto e longo prazo. Temos:

$$\text{Liquidez Corrente} = \frac{\text{Ativo Circulante}}{\text{Passivo Circulante}}$$

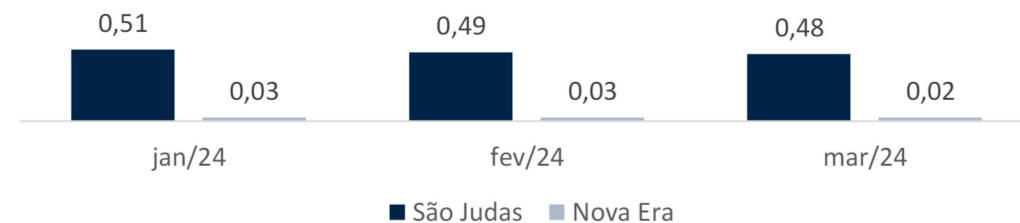
$$\text{Liquidez Seca} = \frac{\text{Ativo Circulante} - \text{Estoques} - \text{Despesas Antecipadas}}{\text{Passivo Circulante}}$$

$$\text{Liquidez Geral} = \frac{\text{Ativo Circulante} + \text{Realizável a Longo Prazo}}{\text{Passivo Circulante} + \text{Exigível a Longo Prazo}}$$

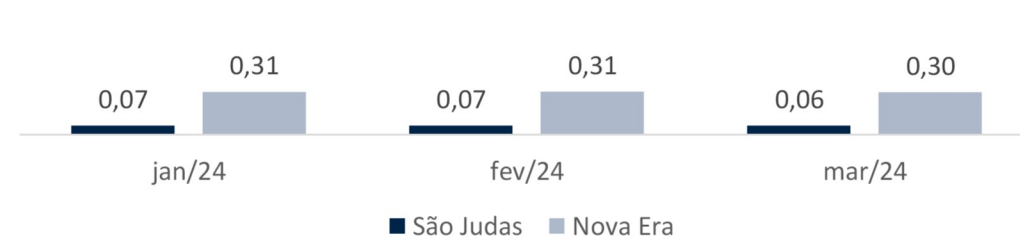
Corrente



Seca



Geral



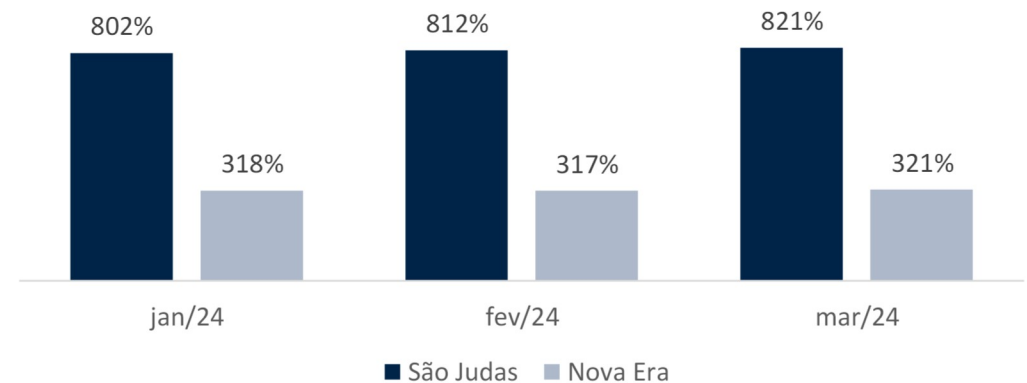
Indicadores

Endividamento

De acordo com Málaga (Análise de Demonstrativos Financeiros e da Performance Empresarial, 3ª ed., 2017) se estabelece que a proporção de capital de terceiros sobre os recursos totais poderá ser medida através do índice de endividamento, indicando o percentual de financiamento de terceiros para cada R\$ 100,00 de capital próprio investido. A Administração Judicial destaca que a interpretação desse indicador pode se distorcer quando o valor do patrimônio líquido for negativo, como é recorrente para empresas em Recuperação Judicial. Temos:

$$\text{Índice de Endividamento} = \frac{\text{Passivo Circulante} + \text{Exigível a Longo Prazo}}{\text{Ativo Total}}$$

Índice de Endividamento



Plano de Recuperação Judicial

Proposta de Pagamento (Valores em R\$)

O Modificativo ao PRJ (Plano de Recuperação Judicial) prevê a alienação de UPI (Unidade Produtiva Isolada) na forma do imóvel onde está situada a faculdade e o colégio, obrigando-se o comprador a absorver 50% dos colaboradores ativos, pelo valor mínimo de R\$ 18.500.000,00 através de leilão. Do valor arrematado, 30% será destinado ao parcelamento de débitos fiscais, caso tais recursos não sejam utilizados para tal fim, serão destinados para o pagamento de credores da Classe I. A Recuperanda prevê utilização de aproximadamente R\$ 5.000.000,00 para pagamento de demais débitos extraconcursais. Feitas as retenções para o pagamento do passivo extraconcursal, 90% do saldo remanescente será destinado ao pagamento da classe I e 10% para os credores da classe III e IV. Os pagamentos remanescentes deverão ser realizados em até um ano da homologação do PRJ.

CONDIÇÕES DO PLANO				
Classe	Valor RJ	Pagamento	Ordem de prioridade	Forma de recebimento
Classe I - Trabalhista	90% do saldo remanescente	O valor total será dividido pela quantidade de credores arrolados (naquele momento) na classe I. Os pagamentos serão realizados de acordo com a ordem de prioridade estabelecida. A diferença entre o valor individual do rateio e o valor do crédito liquidado será lançada como saldo para o rateio seguinte, obedecendo as mesmas regras anteriores.	1º Créditos de natureza estritamente salarial vencidos nos 3 meses anteriores ao pedido de recuperação judicial até o limite de 5 salários mínimos	Em até 30 dias a contar do primeiro depósito referente à arrematação da UPI
			2º Todos os credores cujo valor seja igual ou inferior ao montante do rateio	Prazo de 01 ano após a homologação do PRJ.
			3º O credor cujo crédito foi superior ao valor do rateio receberá até o limite do rateio.	Prazo de 01 ano após a homologação do PRJ.

Plano de Recuperação Judicial

Proposta de Pagamento (Valores em R\$)

CONDIÇÕES DO PLANO						
Classe	Valor RJ	Subclasse	Deságio	Prazo	Periodicidade	Correção
Classe III – Quirografários E Classe IV – ME/EPP	10% do saldo remanescente	Financeiros	60%	Até 36 meses	Parcela única	TR + 0.5% a.a..
		Demais	95%	Até 36 meses	Parcela única	TR + 0.5% a.a.

Observações finais

Em 19/12/2023 foi concedida a Recuperação Judicial, homologando o Plano de Recuperação Judicial.

Alunos Matriculados na Faculdade (Março 2024)	
Direito	97
Ciências contábeis EAD	36
MBA	27
Administração EAD	20
Administração	19
Pedagogia EAD	15
Pós-especialização	11
Ciências contábeis	4
Total	229

Alunos Matriculados na Escola (Março 2024)	
Ensino fundamental 1	125
Ensino fundamental 2	98
Ensino médio	89
Educação infantil	6
Total	318

ALIENAÇÃO DA UPI-SJT

Exclusivamente de forma eletrônica no site: www.peterlongoleiloes.com.br

1º Leilão 26/06/2024

1º LEILÃO SOMENTE ONLINE: Fechamento em 26 de junho de 2024, fechamento às 16h, lance mínimo: R\$ 24.109.873,71(vinte e quatro milhões cento e nove mil oitocentos e setenta e três reais e setenta e um centavos) somente pelo valor da avaliação.

2º Leilão 11/07/2024

2º LEILÃO SOMENTE ONLINE: Fechamento em 11 de julho de 2024, fechamento às 16h, lance mínimo: R\$ 18.500.000,00 (dezoito milhões e quinhentos mil reais).