

rdv



Administração
Judicial

N 10 COMÉRCIO DE VARIEDADES LTDA

RECUPERAÇÃO JUDICIAL

Vara Regional Empresarial de Porto Alegre

Processo Nº 5068389-21.2022.8.21.0001

3º RELATÓRIO MENSAL DE ATIVIDADES (RMA)

Competência: junho de 2022

Apresentado em agosto de 2022



1. **Introdução**
2. **Resumo**
 1. Acompanhamento processual
 2. Passivo Concursal e Extraconcursal
 3. Passivo Fiscal
 4. Principais Informações Operacionais e Financeiras
3. **Descrição da Recuperanda**
 1. Estrutura societária
 2. Imagens da matriz, filiais e centro de distribuição
 3. Quadro de colaboradores
 4. Análise do desempenho
4. **Informações financeiras**
 - 1. Balanço patrimonial
 - 3. Demonstração do resultado do exercício

1. INTRODUÇÃO



Este Relatório Mensal de Atividades (“RMA”) reúne, de forma sintética, as informações operacionais, financeiras, econômicas e processuais da Recuperação Judicial da empresa N 10 Comércio de Variedades Ltda. Os dados foram coletados e analisados pela RDV Administração Judicial, na qualidade de administradora judicial da empresa Recuperanda. No que tange às informações contábeis e financeiras, estas foram enviadas diretamente à Administradora Judicial e a sua análise foi complementada através de reuniões com os procuradores e representantes da Recuperanda, sendo que os dados jurídicos foram extraídos dos autos da Recuperação Judicial.

Todos os dados financeiros, contábeis, fiscais e trabalhistas fornecidos pela Recuperanda devem ser encaminhados mensalmente ao Administrador Judicial até o dia 25 de cada mês respectivo. Após o recebimento da totalidade das informações, o Administrador Judicial, depois da análise pormenorizada e o tratamento dos dados, apresenta o Relatório Mensal de Atividades – “RMA” dentro da competência mensal. As informações recebidas pelo Administrador Judicial, enviadas pela Recuperanda, refletem os três anos anteriores à competência vigente.

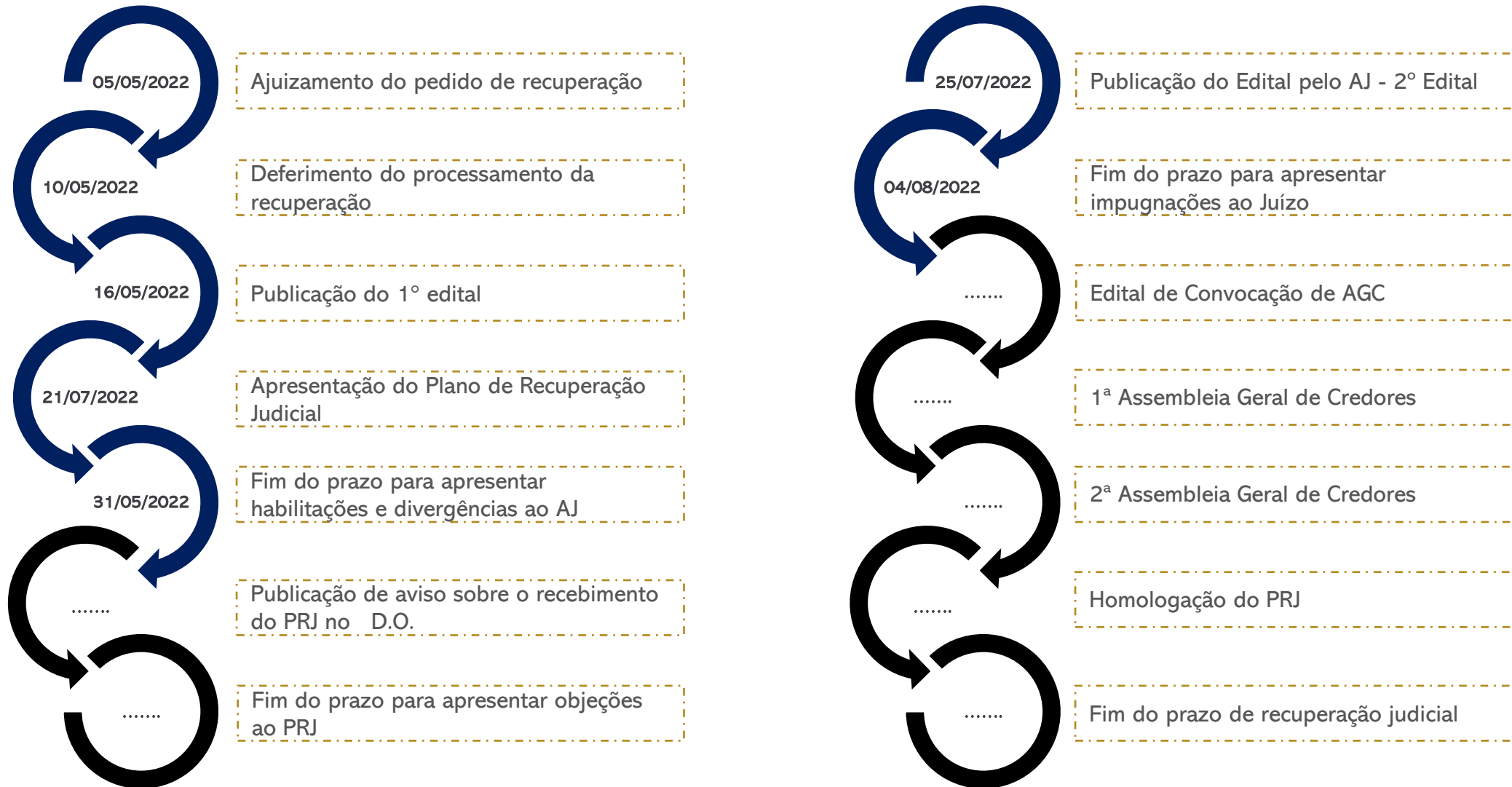
As informações contábeis referentes a junho/2022, foram recebidas, com atraso, em 01/08/2022. O retorno dos questionamentos realizados em 09/08/2022 pela Administração Judicial obteve respostas parcial em 15/08/2022.

Todos os documentos que serviram de base para a elaboração deste relatório estão disponíveis para consulta no site rdv-insolvencia.com e eventuais informações adicionais ou complementares podem ser obtidas diretamente com a Administração Judicial.

Por oportuno, salienta-se que o atual responsável técnico pela contabilidade da N 10 Comércio de Variedades Ltda é o contador Arlei Roberto Fredo, inscrito no CRC sob o nº RS06780104 RS. Ainda, ressalta-se que o RMA reflete a análise técnica e contábil limitada às informações disponibilizadas pela Recuperanda, não exaustivas sobre a situação das empresas.

2. RESUMO

ACOMPANHAMENTO PROCESSUAL



2. RESUMO

PASSIVO DA RECUPERANDA



Composição do Passivo Concursal, apresentado no processo inicial :

Dívida	Valor R\$
Fornecedores	3.424.804,12
Aluguéis	1.541.199,14
Financeiras	765.139,89
Outros	85.238,10
Trabalhista	15.096,48
Total	5.831.477,73

Comparação do Endividamento Concursal – observa-se, conforme informações prestadas no Processo nº 5068389-21.2022.8.21.0001, que a classe com maior representatividade de valor é a Quirografária, correspondente a aproximadamente 57% do passivo concursal total. A Classe IV – ME/EPP, possui representatividade de aproximadamente 42% em relação ao valor do passivo concursal total. A Classe I, quem contempla a dívida trabalhista, alcança aproximadamente 2% do montante do passivo Concursal.

Composição do Passivo Concursal, após análise de divergências:

Natureza	Quantidade de credores	% quantidade de credores	Valor total	% Valor total
Trabalhista	3	2,29%	123.095,91	2,00%
Quirografário	53	40,46%	3.478.791,54	56,65%
Microempresa	75	57,25%	2.538.445,43	41,34%
Total	131	100%	6.140.332,88	100%

Principais Credores:

CLASSE	CREDOR	VALOR
IV	Jaime Gil Mora	493.922,84
III	Itau Unibanco S.A.	371.333,47
III	Banco Santander (Brasil) S.A.	294.571,64
IV	D Legend Locações LTDA	275.246,71
III	LRS Comércio de Utilidades Ltda	261.873,10

Composição do Passivo extraconcursal:

FORNECEDOR	DESPESA	Valor total	% Valor total
Conceito Negócios Imobiliários	aluguel	23.000,00	45,71%
D Legend Locações	aluguel	18.951,03	37,66%
Gcon Gerenciamento em Controladoria Ltda	assessoria contábil	3.988,00	7,93%
Jeferson Dambros	sistema de informática	3.200,00	6,36%
União	Imposto de Renda Retido	680,80	1,35%
Franchi Sociedade Individual de Advocacia	assessoria jurídica	500,00	0,99%
Total		50.319,83	100%

Informações prestadas pela Recuperanda

3. DESCRIÇÃO DA RECUPERANDA



PASSIVO FISCAL

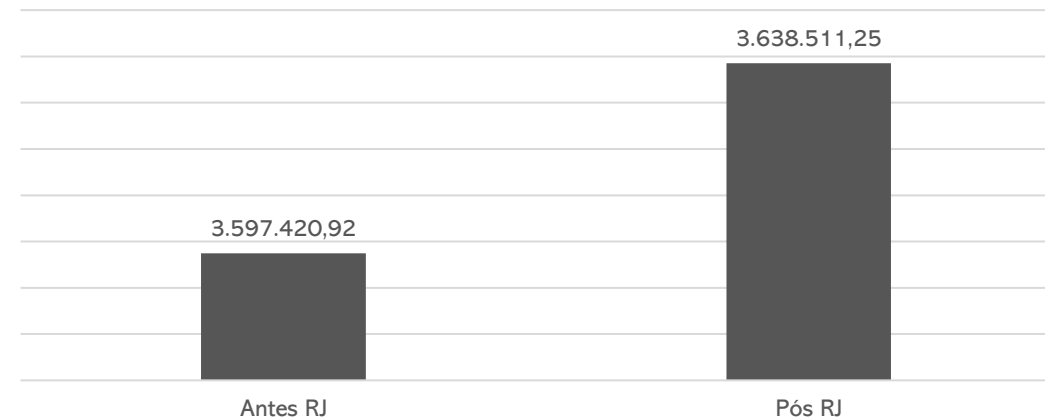
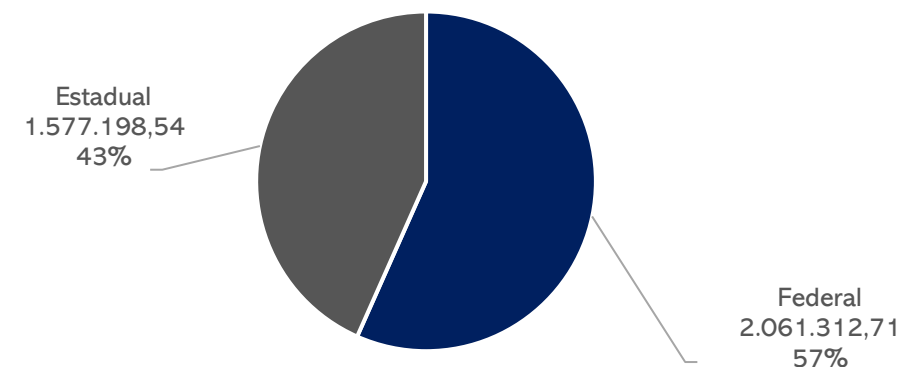
O Passivo Tributário da N10 Comércio de Variedades Ltda, até junho de 2022, totaliza **R\$ 3.638.511,25**. O maior tributo em atraso é o ICMS no valor de **R\$ 1.577.198,54**. Não há parcelamentos ativos. Segue abaixo relação de tributos em aberto:

PASSIVO TRIBUTÁRIO FEDERAL	
TRIBUTO	VALOR
INSS A RECOLHER	1.054.095,44
FGTS A RECOLHER	143.534,46
IRRF S/ FOLHA A RECOLHER	38.810,38
COFINS A RECOLHER	313.335,61
PIS A RECOLHER	71.446,39
CSRF RETIDO A RECOLHER	200,53
IRRF A RECOLHER	507,86
CSLL A RECOLHER	168.189,78
IRPJ A RECOLHER	270.961,22
PARCELAMENTO DE FGTS	231,04
TOTAL	2.061.312,71

PASSIVO TRIBUTÁRIO ESTADUAL	
TRIBUTO	VALOR
ICMS A RECOLHER	1.577.198,54
TOTAL	1.577.198,54

TOTAL DO PASSIVO TRIBUTÁRIO	3.638.511,25
------------------------------------	---------------------

Passivo Tributário por Esfera



2. RESUMO

N 10 COMÉRCIO DE VARIEDADES LTDA



O resultado financeiro foi negativo em R\$ 12.370,71, devido, principalmente, às despesas com taxas de cartão, custas judiciais e juros pagos.

Custos financeiros



Colaboradores



Em junho/2022, ocorreu 1 admissão e 5 demissões, finalizando o período com 51 colaboradores, sendo 50 ativos e 01 afastado. De acordo com a N10, os salários estão em dia, restando apenas a provisão dos saldos do mês em curso. Os encargos correntes foram pagos, conforme demonstrativos contábeis.

O mês de junho/2022, expôs prejuízo de R\$ 415.307,83, especialmente, pelos valores desembolsados com custo de mercadoria e despesas operacionais. O ano de 2022 acumula resultados negativos de R\$ 2.382.750,65.

Resultado Econômico



Passivo extraconcursal



A Recuperanda encaminhou o relatório do passivo extraconcursal, com saldo a pagar de R\$ 50,3 mil, em sua maior parte com despesas de aluguel, que estão em dia.

2. RESUMO

ACOMPANHAMENTO DA ADMINISTRAÇÃO JUDICIAL



No dia 13/07/2022, por solicitação da Recuperanda, reuniram-se os representantes da empresa e a Administração Judicial, via plataforma virtual.

Os assuntos abordados, inicialmente, foram relacionados às empresas AJE Comercio de Variedades, RS Sul Com. De Variedades Domésticas, Gentile 10 Com. De Variedades Domésticas, R Chiele Comercio de Variedades, ALS 10 Comércio de Variedades Domésticas Ltda, E & A Comércio de Variedades e Suellen Chiele Eireli, que foram supostamente incorporadas à empresa N10, em período anterior ao pedido de Recuperação Judicial. De acordo com a Recuperanda, a N10 foi constituída através da aquisição das empresas que contemplavam o realizável a longo prazo, assumindo integralmente as dívidas e contratos. Na data de sua constituição, todos os sócios daquelas empresas constavam no contrato social da N10. Posteriormente, foi realizada a migração de todos os funcionários das empresas para a N10. As empresas citadas não foram incluídas no processo de Recuperação Judicial, no entanto, há créditos que são de contratos firmados com essas empresas “incorporadas”, como por exemplo, do Banco Bransul e Banco Santander.

Na oportunidade, a Administração Judicial contestou as expressivas retificações nas demonstrações contábeis e também a falta de envio das mesmas, assinadas pelo contador da empresa. Também, foi solicitado que a empresa enviasse comprovante de ingresso de valores concedidos por mútuo e relatórios gerenciais para complementar a análise de dados.



3. DESCRIÇÃO DA RECUPERANDA

FOTOS ENCAMINHADAS PELA RECUPERANDA EM 01/08/2022



Centro de Distribuição



Centro de Distribuição



Matriz



Filial 04



Filial 06



Filial 09

As imagens referente as filiais 03, 07 e 13 não foram encaminhadas, mesmo após novas solicitações. De acordo com a Recuperanda, a filial 03 (Borges) e filial 13 (Vigário), foram fechadas.

3. DESCRIÇÃO DA RECUPERANDA

FOTOS ENCAMINHADAS PELA RECUPERANDA EM 01/08/2022



Filial 10



Filial 11



Filial 12



Filial 14



Filial 16



Filial 17

As imagens referente as filiais 03, 07 e 13 não foram encaminhadas, mesmo após novas solicitações. De acordo com a Recuperanda, a filial 03 (Borges) e filial 13 (Vigário), foram fechadas.

3. DESCRIÇÃO DA RECUPERANDA

ESTRUTURA SOCIETÁRIA



N 10 COMÉRCIO DE VARIEDADES LTDA

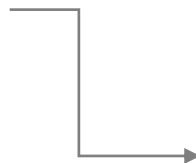
Sócia Suellen Magagnin Lavall Chiele

**Capital Social: R\$ 100.000,00 totalmente
subscrito e integralizado em
moeda corrente nacional.**



Matriz

CNPJ: 35.858.451/0001-49
Endereço: Rua dos Andradas, nº 1234, salas
202 e 203, Bairro Centro, CEP 90020-009,
Porto Alegre/ RS



Filial nº 04 - CNPJ: 35.858.451/0005-72
Rua Doutor Luiz Bastos do Prado, 1807, sala 02 e 03, Bairro Centro, Gravataí- RS

Filial nº 06 - CNPJ: 35.858.451/0007-34
Endereço: Av. Presidente Getúlio Vargas, 992, Bairro Bela Vista, Alvorada- RS

Filial nº 07 - CNPJ: 35.858.451/0008-15
Endereço: Av. Dorival Candido Luz de Oliveira, 225, sala 01, Bairro Cohab C, Gravataí- RS

Filial nº 09 - CNPJ: 35.858.451/0010-30
Endereço: Rua dos Andradas, 1651, Bairro Centro Histórico, Porto Alegre- RS

Filial nº 10 - CNPJ: 35.858.451/0011-10
Endereço: Av. da Azenha, 964, Bairro Azenha, Porto Alegre- RS

Filial nº 11 - CNPJ: 35.858.451/0012-00
Endereço: Av. Assis Brasil, 2542, Bairro Cristo Redentor, Porto Alegre- RS

Filial nº 12 - CNPJ: 35.858.451/0013-82
Endereço: Av. Alberto Bins, 532, Bairro Centro Histórico, Porto Alegre- RS

Filial nº 14 - CNPJ: 35.858.451/0015-44
Endereço: Rua Doutor Flores, 216, Bairro Centro Histórico, Porto Alegre- RS

Filial nº 16 - CNPJ: 35.858.451/0017-06
Endereço: Av. General Flores da Cunha, 1313, Bairro Vila Imbui, Cachoeirinha- RS

Filial nº 17 - CNPJ: 35.858.451/0018-97
Endereço: Av. Liberdade, 2014, Bairro Santa Isabel, Viamão- RS

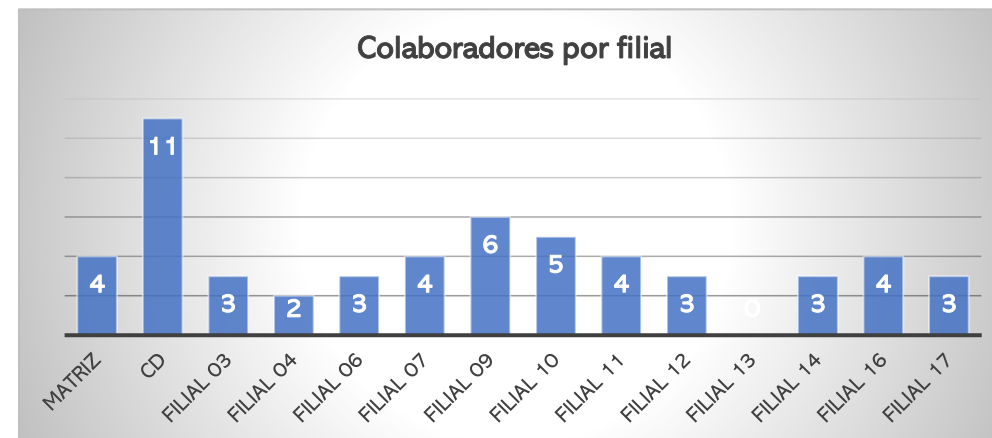
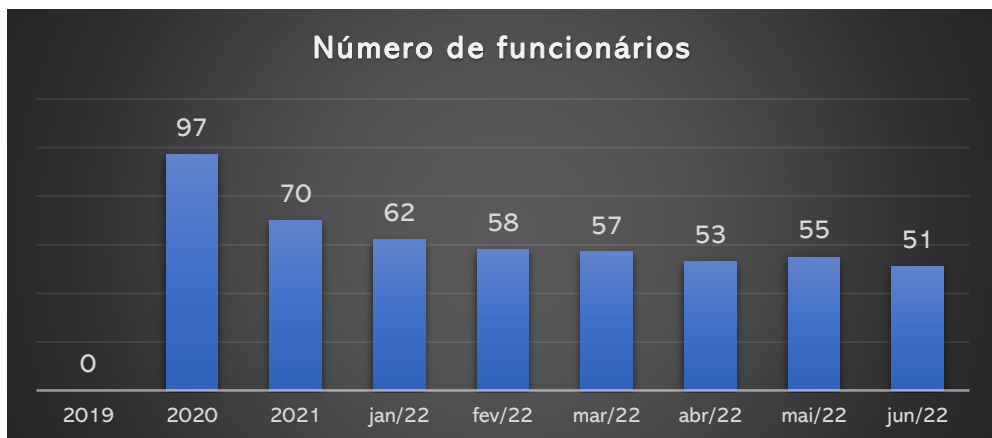
Filial nº 18 – CENTRO DE DISTRIBUIÇÃO
CNPJ: 35.858.451/0019-78
Endereço: Rodovia BR 116, 2800, quadra 01, Bairro Três Portos, Sapucaia do Sul- RS

3. DESCRIÇÃO DA RECUPERANDA

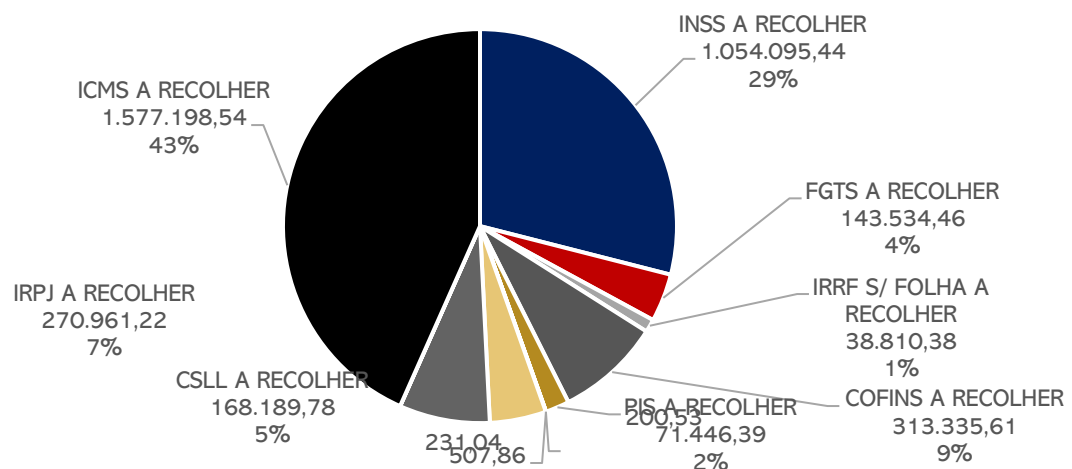


COLABORADORES

Em junho/2022 ocorreu 1 admissão e 5 demissões, finalizando o período com 51 colaboradores, sendo 50 ativos e 01 afastado. De acordo com a N10, os salários estão em dia, restando apenas a provisão dos saldos do mês em curso. Abaixo, segue quadro geral e distribuição por loja. Destaca-se que, conforme informações da Recuperanda, a filial 03 (Borges) e filial 13 (Vigário), foram fechadas, contudo, a filial 03 permanece com 03 funcionários. O assunto será retomado no próximo relatório.



INFORMAÇÕES DO PASSIVO TRIBUTÁRIO



A N10 é tributada pelo Lucro Presumido e apresenta aumento mensal de saldo em aberto, devido inadimplência dos tributos e encargos. O maior tributo em atraso é o ICMS de R\$ 1.577.198,54.

Até junho/2022, o passivo tributário da Recuperanda somava **R\$ 3.638.511,25**.

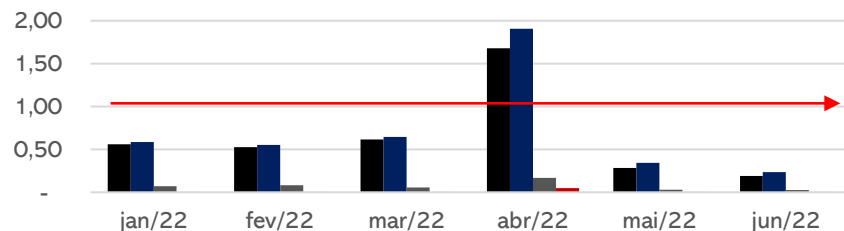
3. DESCRIÇÃO DA RECUPERANDA



ANÁLISE DO DESEMPENHO

Segue desempenho do realizado de 2022:

Índices de liquidez

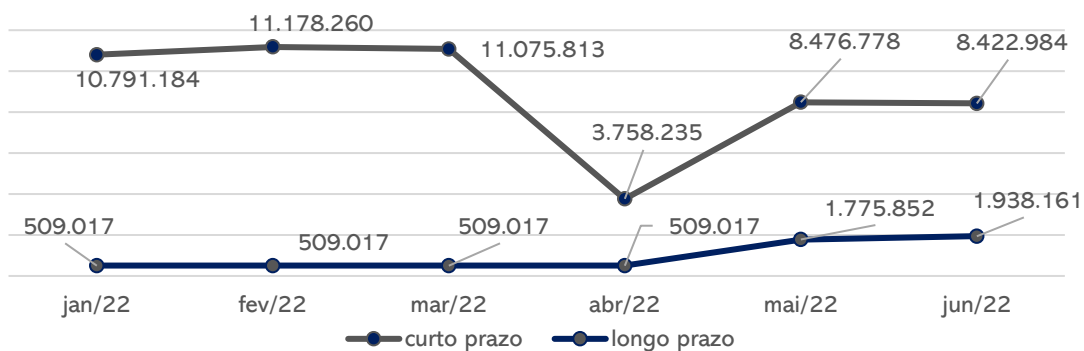


	jan/22	fev/22	mar/22	abr/22	mai/22	jun/22
■ Liquidez Geral	0,56	0,53	0,62	1,68	0,28	0,19
■ Liquidez Corrente	0,59	0,55	0,65	1,90	0,34	0,24
■ Liquidez Seca	0,07	0,09	0,06	0,17	0,03	0,03
■ liquidez Imediata	0,00	0,00	0,00	0,05	0,00	0,00

Os índices de liquidez evidenciam a capacidade de pagamento da empresa frente as suas obrigações, sendo considerado satisfatório resultados superiores a 1.

De acordo com os resultados apresentados pela empresa, praticamente em todos os períodos, os valores foram inferiores a 1, demonstrando que a companhia não tem capacidade de honrar com as suas obrigações a curto prazo com os ativos disponíveis. Em abril/2022, os índices de liquidez geral e corrente foram satisfatórios, contudo, houve retificações realizadas pela N10 em seu passivo circulante, e no mês seguinte, os índices passaram a refletir a realidade da Recuperanda, com valores menores que 1.

Evolução do endividamento



O endividamento a curto prazo da Recuperanda retraiu desde o início do ano, contudo, sem variações expressivas. Em abril/2022, o passivo circulante sofreu alterações que não refletiam a realidade da empresa, sendo retificado no próximo mês. No mês de junho/2022, houve um decréscimo de 1%, especialmente, pela retração de dívidas com fornecedores.

No longo prazo, o endividamento vem aumentando desde janeiro/2022, exibindo um acréscimo de 9% no último mês. As variações ocorrem devido às dívidas contraídas com empréstimos bancários e de mútuo.

4. INFORMAÇÕES FINANCEIRAS

BALANÇO PATRIMONIAL – 2022



BALANÇO PATRIMONIAL		abr/22	mai/22	jun/22	
ATIVO	CIRCULANTE	7.154.051	2.905.427	1.998.724	
	Disponível	3.525	34.979	509	
	Créditos	630.797	237.561	225.608	
	Estoques	6.519.730	2.632.887	1.772.606	
	NÃO CIRCULANTE	191.833	255.434	235.349	
	Investimentos	-	63.601	43.516	
	Imobilizado	191.833	191.833	191.833	
	TOTAL DO ATIVO	7.345.884	3.160.861	2.234.072	
	BALANÇO PATRIMONIAL		abr/22	mai/22	jun/22
	PASSIVO	CIRCULANTE	3.758.235	8.476.778	8.422.984
Fornecedores		310.681	4.569.961	4.469.500	
Encargos Sociais e Trabalhista		1.018.991	1.244.596	1.239.885	
Provisões Sociais		181.745	214.691	227.340	
Remunerações a Pagar		191.807	88.400	84.420	
Obrigações Fiscais		1.654.493	1.973.089	1.962.689	
Tributos sobre resultado		355.538	386.039	439.151	
Instituições Financeiras		44.979	-	-	
NÃO CIRCULANTE		509.017	1.775.852	1.938.161	
Empréstimos e Financiamentos		308.786	873.307	873.307	
Empréstimos de Mútuo		200.000	902.314	1.064.623	
Parcelamentos Fiscais		231	231	231	
PATRIMÔNIO LÍQUIDO		-3.000.686	-7.091.768	-8.127.073	
Capital Social		100.000	100.000	100.000	
Lucros Acumulados do Exercício		-	-1.967.443	-2.382.750	
Lucros ou prejuízos Acumulados	-10.304.641	-10.304.641	-10.304.641		
Ajuste de exercícios anteriores	7.203.955	5.080.315	4.460.319		
TOTAL DO PASSIVO	1.266.566	3.160.861	2.234.072		

Disponível: contempla valores em caixa (R\$ 311,17), bancos conta movimento Banrisul (R\$ 102,51) e Banco Itaú (R\$ 95,52). O mês de junho apresentou decréscimo abrupto de 99 %, motivado pela baixa total do saldo em aplicações. O motivo da retração, se deu pela significativa baixa das vendas e recebimentos do período. O razão das contas de disponibilidade apontam recebimentos de vendas com cartão de crédito, pagamento de salários, tributos e encargos, fornecedores e pagamentos a sócia Suellen Chiele. Além disso, o saldo anterior do disponível (R\$ 34.979,23), não confere com as contas apresentadas de caixa (R\$ 311,17) e banco conta movimento (R\$ 878,26), que totaliza R\$ 1.189,43, apontando uma diferença de R\$ 33.789,80. A Administração Judicial questionou se a diferença seria de conta aplicação e, se sim, por qual motivo não constavam nas demonstrações. Contudo a Recuperanda informou que o total do valor aplicado foi resgatado até o final do mês.

Créditos: compreende os valores a receber de vendas com cartão de crédito. O período apresentou retração de 5% do saldo, devido a baixa do volume de novas vendas e recebimentos, em comparação a maio/2022.

Estoques: compreende mercadorias para revenda (R\$ 1,7 milhões) e apresentou decréscimo expressivo de 33%, que a N10 informou se tratar de ajustes que estão efetuando, para que o estoque contábil esteja em conformidade com o físico, contudo, ainda não reflete a realidade da empresa. O relatório de estoque, não foi enviada pela Recuperanda.

Investimentos: contempla bens móveis para investimentos de R\$ 43,5 mil e exibiu decréscimo de R\$ 20 mil no período. De acordo com o relatório razão, houve a reclassificação desse valor para a conta de ajustes de exercícios anteriores no PL. Quando questionada sobre o motivo da reclassificação, a N10 se limitou a informar que estariam verificando com a contabilidade, no entanto, até a finalização desse relatório, não houve retorno. Ainda, não foram esclarecidos quais os bens móveis que estão alocados nesta rubrica desde abril/2022.

Imobilizado: engloba equipamentos e instalações (R\$ 25 mil), equipamentos e instalações para escritório (R\$ 170 mil) e equipamentos de processamento eletrônico de dados (R\$ 3,5 mil). O valor contabilizado, confere com a lista de bens anexada ao processo de Recuperação Judicial. A depreciação é lançada anual.

4. INFORMAÇÕES FINANCEIRAS

BALANÇO PATRIMONIAL – 2022



BALANÇO PATRIMONIAL		abr/22	mai/22	jun/22	
ATIVO	CIRCULANTE	7.154.051	2.905.427	1.998.724	
	Disponível	3.525	34.979	509	
	Créditos	630.797	237.561	225.608	
	Estoques	6.519.730	2.632.887	1.772.606	
	NÃO CIRCULANTE	191.833	255.434	235.349	
	Investimentos	-	63.601	43.516	
	Imobilizado	191.833	191.833	191.833	
	TOTAL DO ATIVO	7.345.884	3.160.861	2.234.072	
	BALANÇO PATRIMONIAL		abr/22	mai/22	jun/22
	PASSIVO	CIRCULANTE	3.758.235	8.476.778	8.422.984
Fornecedores		310.681	4.569.961	4.469.500	
Encargos Sociais e Trabalhista		1.018.991	1.244.596	1.239.885	
Provisões Sociais		181.745	214.691	227.340	
Remunerações a Pagar		191.807	88.400	84.420	
Obrigações Fiscais		1.654.493	1.973.089	1.962.689	
Tributos sobre resultado		355.538	386.039	439.151	
Instituições Financeiras		44.979	-	-	
NÃO CIRCULANTE		509.017	1.775.852	1.938.161	
Empréstimos e Financiamentos		308.786	873.307	873.307	
Empréstimos de Mútuo	200.000	902.314	1.064.623		
Parcelamentos Fiscais	231	231	231		
PATRIMÔNIO LÍQUIDO	-3.000.686	-7.091.768	-8.127.073		
Capital Social	100.000	100.000	100.000		
Lucros Acumulados do Exercício	-	-1.967.443	-2.382.750		
Lucros ou prejuízos Acumulados	-10.304.641	-10.304.641	-10.304.641		
Ajuste de exercícios anteriores	7.203.955	5.080.315	4.460.319		
TOTAL DO PASSIVO	1.266.566	3.160.861	2.234.072		

Fornecedores: a rubrica expôs decréscimo de 2%, devido ao maior volume de pagamentos em relação à novas compras. Em meio as principais movimentações, destacam-se pagamentos a fornecedores sem identificação (R\$ 28,4 mil) e o fornecedor “Baita Compra” de gêneros alimentícios (R\$ 6 mil). Quanto aos fornecedores sem identificação, a empresa esclareceu ser referente a aluguéis. A Recuperanda encaminhou o relatório do passivo extraconcursal com saldo a pagar de R\$ 50,3 mil, em sua maior parte com despesas de aluguel que estão em dia.

Encargos sociais e trabalhistas: compreende saldos em aberto de INSS (R\$ 1 milhão), FGTS R\$ (143,5 mil), IRRF (R\$ 38,8 mil) e rescisões a pagar (R\$ 3,4 mil). A variação se deu principalmente pelo pagamento de rescisões no período. Os encargos correntes foram pagos, conforme demonstrativos contábeis.

Remunerações a pagar: compõe-se por salários a pagar (R\$ 72,1 mil) e pró-labore (R\$ 12,2 mil). De acordo com a N10, as remunerações estão em dia, restando apenas a provisão dos saldos do mês em curso. Contudo, o saldo de pró-labore aumentou e não foi esclarecido.

Obrigações Fiscais: os demonstrativos contábeis do mês de junho, apontam pagamentos de ICMS (R\$ 59,9 mil), COFINS (R\$ 9,7 mil) e PIS (R\$ 2,1 mil), resultando em uma retração de 1% da rubrica.

Tributos sobre resultado: a rubrica expôs aumento de R\$ 53 mil, decorrente dos impostos calculados sobre o lucro, que acumulam saldos. Contempla IRPJ (R\$ 270,9 mil) e CSLL (R\$ 168,1 mil).

Empréstimos de mútuo: engloba saldos a pagar para Antonio Laval (R\$ 200 mil), Gladimir Chiele (R\$ 816,9 mil) e Suellen Chiele (R\$ 47 mil). O período exibiu acréscimo de R\$ 162,3 mil, motivado pelos aportes concedidos por Gladimir e Suellen, contudo, os comprovantes bancários pertinentes aos créditos não foram disponibilizados pela Recuperanda. No relatório razão foi possível identificar o lançamento de R\$ 40 mil cedido pela Suellen em junho/2022, que a empresa esclareceu ser um empréstimo. Quando questionada anteriormente, por qual motivo há valores de mútuo a pagar para Antonio Laval e Gladimir Chiele, visto que a Suellen é a única sócia, a Recuperanda informou que os mesmos são familiares da proprietária.

4. INFORMAÇÕES FINANCEIRAS

DEMONSTRAÇÃO DE RESULTADO CONSOLIDADO – 2022



D.R.E.	DEMONSTRAÇÃO RESULTADO EXERCÍCIO	abr/22	mai/22	jun/22	2022
		RECEITA BRUTA	402.828	377.261	328.383
	Deduções da receita bruta	-68.905	-67.850	-57.030	-393.375
	RECEITA LÍQUIDA	333.924	309.411	271.353	1.900.204
	Custo das Mercadorias Vendidas	5.156.046	-361.778	-308.877	-2.096.116
	LUCRO BRUTO	5.489.969	-52.367	-37.524	-195.912
	DESPESAS/ RECEITAS OPERACIONAIS	-326.601	-254.016	-312.302	-2.136.749
	Despesas Comerciais	-515.568	-4.076	-93.437	-647.352
	Despesas administrativas	189.024	-249.767	-218.509	-1.467.553
	Despesas Tributárias	-57	-172	-355	-21.843
	RESULTADO OPERACIONAL LÍQUIDO	5.163.368	-306.383	-349.825	-2.332.661
	Receitas financeiras	100.828	-	3	170.346
	Despesas financeiras	-69.929	-21.271	-12.374	-136.823
	RESULTADO ANTES DOS TRIBUTOS S/ LUCRO	5.194.267	-327.654	-362.196	-2.299.137
	Imposto de renda	-	-	-34.530	-52.233
	Contribuição social	-	-	-18.581	-31.381
	RESULTADO LÍQUIDO DO EXERCÍCIO	5.194.267	-327.654	-415.308	-2.382.751

Receita Bruta de Vendas: as vendas apresentaram decréscimo expressivo de 13%, motivado pela baixa de oferta de produtos, em função da falta de investimento para aquisição de novos estoques, por problemas de fluxo de caixa.

Custos das Mercadorias: os custos representam 114% das receitas líquidas, em junho, e apresentou retração de 15% devido ao menor volume de compras de matéria prima.

Despesas Comerciais: compreende, em sua maior parte, alugueis (R\$ 83,1 mil), energia elétrica (R\$ 7,5 mil) e despesas com publicidade e propaganda (R\$ 3,1 mil), conforme notas fiscais de produção digitais emitidas por Yow Serviços de Produção e Robson Martins. O período exibiu acréscimo expressivo de R\$ 89 mil, principalmente, porque em maio não houve reconhecimento de despesas com aluguel. Embora questionada anteriormente, e também na elaboração do relatório de junho, a Recuperanda não esclareceu.

Despesas Administrativas: engloba, especialmente, despesas com salários e encargos (R\$ 161,5 mil); honorários e serviços de terceiros (R\$ 35,1 mil) que correspondem, em sua maior parte, Gcon Gerenciamento em Controladoria de R\$ 8,9 mil; Shps Tecnologia e Serviços de R\$ 6,1 mil referente a comissão paga para a Shopee; Eduardo Octavio Menegassi Meilhac de R\$ 5,5 mil consultor de compras; Ricardo Bandarrara de R\$ 5,5 mil consultor de TI; e cessão de uso de sistema de informação (R\$ 13,6 mil) que correspondem aos sistemas de gerenciamento e atendimento utilizados nas lojas e administrativo. Os serviços de terceiros foram os principais responsáveis pelo decréscimo de 13%.

Despesas tributárias: compreende ao IPTU da loja de Alvorada (R\$ 355,16).

Resultado Financeiro: o resultado financeiro foi negativo de R\$ 12.370,71, devido, principalmente, as despesas com taxas de cartão (R\$ 4,5 mil), custas judiciais (R\$ 3,9 mil) referente a valores de custas com o processo de RJ, e juros pagos (R\$ 3 mil) referente a fornecedores e encargos em atraso.

Resultado do exercício: o período expôs prejuízo de R\$ 415.307,83, especialmente, pelos valores desembolsados com custo de mercadoria e despesas operacionais. O ano de 2022, acumula resultados negativos de R\$ 2.382.750,65.



Administração
Judicial

I – DEMONSTRAÇÕES CONTÁBEIS JUNHO/2022

ANEXOS

RECUPERAÇÃO JUDICIAL



**Administração
Judicial**

CAXIAS DO SUL – FONE 054 3538.6488/ PORTO ALEGRE – FONE 051 3237.7097