



RECUPERAÇÃO JUDICIAL

Vara Regional Empresarial de Porto Alegre/RS

Processo nº 5093576-31.2022.8.21.0001

Relatório nº 5175092-73.2022.8.21.0001

34º RELATÓRIO MENSAL DE ATIVIDADES

Novembro de 2025

30/01/2026

Sumário

Introdução

Sobre este Relatório 3

Cronograma Processual 4

Descrição da Recuperanda

Descrição e Histórico das Entidades 6

Estrutura Societária 7

Quadro Funcional 8

Análise Financeira

Balanço Patrimonial 9

Endividamento 15

Indicadores 17

Sobre este Relatório

Este Relatório Mensal de Atividades (“RMA”) reúne, de forma sintética, as informações operacionais, financeiras, econômicas e processuais da Recuperação Judicial das empresas Instituição Educacional São Judas Tadeu e Nova Era Participação, Administração e Empreendimentos Ltda. Os dados foram coletados e analisados pela RDV Administração Judicial, na qualidade de administradora judicial da empresa Recuperanda. No que tange às informações contábeis e financeiras, estas foram enviadas diretamente à Administradora Judicial e a sua análise foi complementada através de reuniões com os procuradores e representantes da Recuperanda, sendo que os dados jurídicos foram extraídos dos autos da Recuperação Judicial.

Todos os dados financeiros, contábeis, fiscais e trabalhistas fornecidos pela Recuperanda devem ser encaminhados mensalmente ao Administrador Judicial até o dia 25 de cada mês respectivo. Após o recebimento da totalidade das informações, o Administrador Judicial, depois da análise pormenorizada e o tratamento dos dados, apresenta o Relatório Mensal de Atividades – “RMA” – dentro da competência mensal.

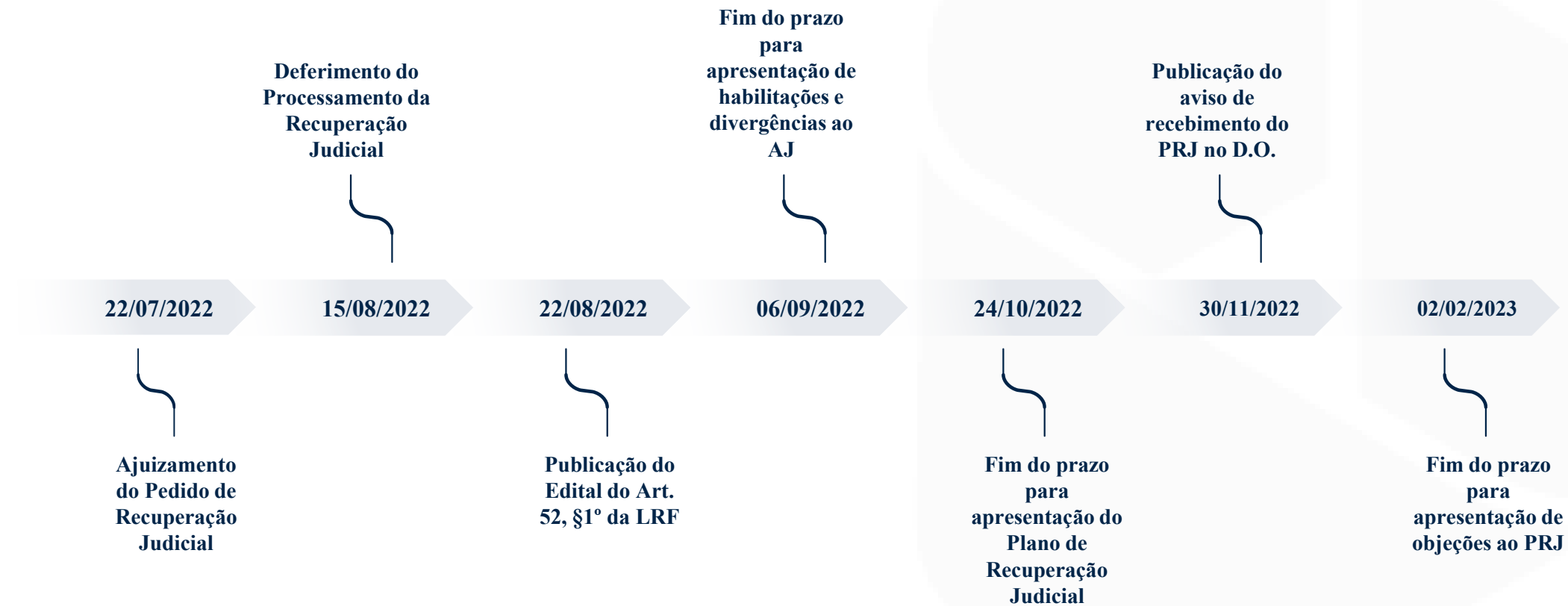
As informações para realização deste relatório referentes ao mês de novembro de 2025 foram recebidas na integralidade em 21/12/2025.

Todos os documentos que serviram de base para a elaboração deste relatório estão disponíveis para consulta mediante solicitação à Administração Judicial.

Destaca-se que o balancete referente ao mês de outubro apresenta ajustes em relação ao saldo final de setembro.

Por oportuno, salienta-se que a atual responsável técnica pela contabilidade da empresa Nova Era Participação, Administração e Empreendimentos Ltda. e da Instituição Educacional São Judas Tadeu é a contadora Fabiana Silva da Silva, inscrita no CRC sob o nº RS-072539/0-6. Ainda, ressalta-se que o RMA reflete a análise técnica e contábil limitada às informações disponibilizadas pela Recuperanda, não exaustivas sobre a situação das empresas.

Cronograma Processual



Cronograma Processual



Descrição e Histórico das Entidades

Fundada no ano de 1946, pela iniciativa de uma jovem imigrante húngara, Elisa Verinha Romak Alves, a Instituição São Judas Tadeu iniciou suas atividades com uma escola de 12 alunos. Chegando a contar com quase 200 colaboradores e cerca de 150 professores, operando em uma área física de 6,5 mil m², 37 salas de aula, 5 laboratórios de informática, ginásio poliesportivo, biblioteca, piscina semiolímpica, áreas de recreação e áreas de atividades administrativas, além de espaços físicos externos de atendimento a diversos projetos sociais.

Em 2021 mais de um terço dos estudantes abandonaram seus cursos e a inadimplência nos cursos privados também cresceu em níveis maiores que 2015, registro da última grande crise econômica no Brasil.

Entre os fatores que desencadearam a crise, pode-se citar dois que foram cruciais para esse declínio, o primeiro a grande crise econômica de 2015, e o segundo as novas instituições que invadiram o mercado gaúcho com diversos cursos online, muitas em modalidade EAD com valores muito abaixo do mercado local, gerando uma concorrência feroz.

Conforme narrado, a queda de alunos, principalmente no ensino infantil, refletiu diretamente nas receitas que sustentam o grupo. No período que antecedeu a crise, apresentou perdas econômicas expressivas, não absorvidas mesmo com ajustes na operação, obrigando a gestão buscar recursos com terceiros, se submetendo aos juros e imposições das instituições financeiras, levando ao estrangulamento do caixa.

Fonte: <<http://www.saojudastadeu.edu.br/matriculas/tour-virtual.html>>.



Estrutura Societária

Instituto Educacional São Judas Tadeu

Rua Dom Diogo de Souza, 100 – Cristo Redentor – CEP: 91350-000 – Porto Alegre/RS

CNPJ 92.968.106/0001-00

Objeto social: associação educacional privada

Diretora Presidente (50%): Andrea Valeska Mierczynski

Vice-Diretor Presidente (50%): Luiz Mierczynski Neto

Nova Era Administração e Locação de Bens Imóveis Ltda.

Rua Dom Diogo de Souza, 100 – Cristo Redentor – CEP: 91350-000 – Porto Alegre/RS

CNPJ 87.065.942/0001-36

Objeto social: aluguel de imóveis próprios

Sócia-Administradora (61%): Sandra Diamantina Mierczynski

Sócia-Administradora (13%): Adriana Mierczynski

Sócio-Administrador (13%): Luiz Mierczynski Neto

Sócia (13%): Andrea Valeska Mierczynski

Quadro Funcional

Com a redução drástica de sua atividade operacional a partir da alienação da UPI em dezembro de 2024, a São Judas não forneceu documentação de quadro funcional para o período. Na documentação contábil de Novembro de 2025, constava o valor de R\$ 649,4 mil relativos a ordenados e salários a pagar, principalmente relacionados à rescisões e provisões de 13º salário.

Composição de Ordenados e Salários a Pagar - Nov/25	
Rescisões	297.141
Provisão 13º salário	220.107
Salários a professores	90.885
Autônomos	26.911
Provisão de férias	13.779
Pró-labore	605
Salários a funcionários	-
Total	649.428

Balço Patrimonial

São Judas Tadeu (em R\$)

	SÃO JUDAS TADEU				
	Set/25	Out/25	Nov/25	A.H. %	A.V. %
Ativo	12.402.620	12.434.788	13.646.402	9,7%	100,0%
Circulante	6.531.744	6.563.524	7.783.402	18,6%	57,0%
Disponível	2.995	3.191	1.417.427	44323,7%	10,4%
Créditos	6.528.750	6.560.334	6.365.975	-3,0%	46,6%
Valores a receber	5.838.879	5.836.676	5.830.796	-0,1%	42,7%
Adiantamentos	350.193	383.979	252.376	-34,3%	1,8%
Venda de Ativos em Rec. Judicial	339.678	339.678	280.000	-17,6%	2,1%
Estoques	-	-	-	-	0,0%
Despesas exercícios subsequentes	-	-	-	-	0,0%
Não circulante	5.870.876	5.871.264	5.863.000	-0,1%	43,0%
Realizável a longo prazo	589.573	589.961	589.961	0,0%	4,3%
Partes Relacionadas	115.959	115.959	115.959	0,0%	0,8%
Bloqueios Judiciais	473.613	474.001	474.002	0,0%	3,5%
Investimento	43.416	43.416	43.416	0,0%	0,3%
Imobilizado	623.368	623.368	615.104	-1,3%	4,5%
Intangível	4.614.519	4.614.519	4.614.519	0,0%	33,8%

Ativo

O ativo da empresa totalizou R\$ 13,6 milhões em novembro, registrando crescimento expressivo de 9,7% em relação ao mês de outubro. O ativo circulante atingiu R\$ 7,8 milhões, alta de 18,6%, impulsionado pela conta Disponível, que passou de R\$ 3,1 mil para R\$ 1,4 milhão. Esta alta se deve a rubrica Aplicação Financeira, que passou a apresentar R\$ 1,3 milhão, alocados na subconta 8SEC SECURITIZADORA S.A. Dentro da rubrica de Créditos, o saldo recuou para R\$ 6,4 milhões, queda de 3%, especialmente pela baixa em adiantamentos a fornecedores. Os Valores a Receber mantiveram-se praticamente estáveis em R\$ 5,8 milhões e a conta Venda de Ativos em Recuperação Judicial caiu para R\$ 280 mil, com o zeramento da rubrica Cesar Peres, Dulac Muller Advogados.

No ativo não circulante, o saldo manteve-se estável em R\$ 5,9 milhões, representando 43% do total. O Realizável a Longo Prazo permaneceu em R\$ 590 mil, composto por Partes Relacionadas e Bloqueios Judiciais. As contas de Investimentos e Intangível não registraram movimentações, enquanto o Imobilizado apresentou leve redução, encerrando novembro em R\$ 615 mil. O Intangível manteve-se como a principal parcela do ativo não circulante, com R\$ 4,6 milhões.

Balço Patrimonial

São Judas Tadeu (em R\$)

	SÃO JUDAS TADEU				
	Set/25	Out/25	Nov/25	A.H. %	A.V. %
Passivo	14.044.785	14.341.745	16.364.353	14,1%	100,0%
Circulante	20.215.621	20.557.087	23.159.440	12,7%	141,5%
Obrigações trabalhistas	2.444.380	2.525.986	2.519.514	-0,3%	15,4%
Obrigações tributárias	1.261.539	1.272.756	1.307.923	2,8%	8,0%
Fornecedores	16.278.068	16.526.713	19.100.370	15,6%	116,7%
Empréstimos e financiamentos	231.633	231.633	231.633	0,0%	1,4%
Não circulante	84.666.515	84.622.007	84.042.263	-0,7%	513,6%
Empréstimos e financiamentos	23.760	23.760	23.760	0,0%	0,1%
Obrigações tributárias	84.185.940	84.185.940	84.163.723	0,0%	514,3%
Recuperação Judicial	453.276	408.769	- 148.758	-136,4%	-0,9%
Receitas antecipadas	3.538	3.538	3.538	0,0%	0,0%
Patrimônio líquido	- 90.837.350	- 90.837.350	- 90.837.350	0,0%	-555,1%
Capital social	4.832.491	4.832.491	4.832.491	0,0%	29,5%
Prejuízos acumulados	- 95.669.841	- 95.669.841	- 95.669.841	0,0%	-584,6%

Passivo

O passivo da empresa totalizou R\$ 16,4 milhões em novembro, registrando crescimento de 14,1% em relação a outubro. O passivo circulante somou R\$ 23,2 milhões, alta de 12,7%, impulsionado principalmente pela conta de Fornecedores, que apresentou aumento na subconta Nova Era Part. Administração e Empreend. LTDA. avançou para R\$ 19,1 milhões, crescimento de 15,6%. As Obrigações Trabalhistas encerraram o mês em R\$ 2,5 milhões, estáveis em relação ao período anterior, assim como as Obrigações Tributárias, que atingiram R\$ 1,3 milhão. Os Empréstimos e Financiamentos mantiveram-se inalterados em R\$ 231,6 mil.

No passivo não circulante, o saldo recuou para R\$ 84 milhões, representando queda de inferior a 1% frente a outubro. As contas de Empréstimos e Financiamentos permaneceram estáveis em R\$ 23,7 mil, assim como as Obrigações Tributárias, que se mantiveram em R\$ 84,2 milhões. A conta de Recuperação Judicial apresentou redução, encerrando novembro em R\$ 148,8 mil negativos, enquanto as Receitas Antecipadas seguiram sem alteração em R\$ 3,5 mil.

O patrimônio líquido manteve-se negativo em R\$ 90,8 milhões, composto por capital social de R\$ 4,8 milhões e prejuízos acumulados de R\$ 95,7 milhões, evidenciando a continuidade do desequilíbrio patrimonial da companhia.

Balço Patrimonial

São Judas Tadeu (em R\$)

	SÃO JUDAS TADEU				
	Set/25	Out/25	Nov/25	A.H. %	A.V. %
Receita bruta	144	334	132	-	-
Deduções	-	- 1.702	-	-	-
Receita operacional líquida	144	- 1.368	132	-	-
Custos	-	-	-	-	-
Lucro bruto	144	- 1.368	132	-	-
Despesas operacionais	- 19.806	- 146.192	- 115.183	-	-
Despesas gerais e administrativas	- 142.367	- 117.234	- 706.655	-	-
Outras receitas / desp. Operacionais	-	-	-	-	-
Lucro / prejuízo antes result. financ.	- 162.029	- 264.793	- 821.706	-	-
Receitas financeiras	1	3	12.558	-	-
Despesas financeiras	- 823	- 1	- 1.846	-	-
Lucro / prejuízo antes IR e da CSLL	- 162.851	- 264.792	- 810.993	-	-
IR e CSLL	-	-	-	-	-
Lucro / prejuízo do exercício	- 162.851	- 264.792	- 810.993	-	-

DRE

No período de novembro de 2025, a receita bruta foi de R\$ 132, e não houve deduções nem custos no mês, o que resultou em lucro bruto equivalente ao valor da receita bruta.

As despesas operacionais totalizaram R\$ 115,2 mil, representando redução frente aos R\$ 146,2 mil de outubro, mas ainda em patamar elevado quando comparado a setembro. Já as despesas gerais e administrativas tiveram forte expansão, registrando saldo R\$ 706,7 mil, influenciado pela rubrica de Honorários Advocatícios, que registrou R\$ 643,1 mil. Não houve registro de outras receitas ou despesas operacionais no período.

Com isso, o resultado antes do financeiro apresentou prejuízo de R\$ 821,7 mil. As receitas financeiras somaram R\$ 12,6 mil, enquanto as despesas financeiras aumentaram para R\$ 1,8 mil.

Após o cômputo das receitas e despesas financeiras, o resultado do exercício encerrou novembro com prejuízo de R\$ 811 mil, refletindo principalmente o aumento das despesas gerais e administrativas.

Balço Patrimonial

Nova Era (em R\$)

	NOVA ERA				
	Set/25	Out/25	Nov/25	A.H. %	A.V. %
Ativo	21.585.337	21.585.337	21.585.337	0,0%	100,0%
Circulante	18.703.046	18.703.046	18.703.046	0,0%	86,6%
Disponível	-	-	-	-	0,0%
Créditos	18.703.046	18.703.046	18.703.046	0,0%	86,6%
Créditos a receber	15.881.266	16.109.871	18.700.820	16,1%	86,6%
Adiantamentos	2.226	2.226	2.226	0,0%	0,0%
Venda ativos - Recuperação Judicial	2.819.555	2.590.949	-	- 100,0%	0,0%
Não circulante	2.882.291	2.882.291	2.882.291	0,0%	13,4%
Realizável a longo prazo	2.881.011	2.881.011	2.881.011	0,0%	13,3%
Pessoas ligadas	2.881.011	2.881.011	2.881.011	0,0%	13,3%
Bloqueio judicial	-	-	-	-	0,0%
Investimentos	1.280	1.280	1.280	0,0%	0,0%

Ativo

O ativo da empresa totalizou R\$ 21,6 milhões em novembro, mantendo-se estável em relação aos meses anteriores. O ativo circulante permaneceu em R\$ 18,7 milhões, representando 86,6% do total, com predominância dos Créditos, que somaram o mesmo valor. Dentro deles, Créditos a Receber avançaram de forma significativa, atingindo R\$ 18,7 milhões, alta de 16,1% sobre o mês anterior, enquanto os Adiantamentos seguiram estáveis em R\$ 2,2 mil. A conta Venda de Ativos em Recuperação Judicial foi zerada no período, após registrar R\$ 2,6 milhões em outubro, ao passo que não houve saldos em Disponível.

O ativo não circulante manteve-se em R\$ 2,9 milhões, representando 13,4% do total. O Realizável a Longo Prazo respondeu por praticamente todo esse montante, composto integralmente por Pessoas Ligadas, sem variações no trimestre. Não foram registrados valores em Bloqueio Judicial, e a conta Investimentos permaneceu estável em R\$ 1,2 mil, mantendo participação pouco significativa na estrutura do ativo.

Balço Patrimonial

Nova Era (em R\$)

	NOVA ERA				
	Set/25	Out/25	Nov/25	A.H. %	A.V. %
Passivo	21.584.570	21.584.570	21.584.570	0,0%	100,0%
Circulante	4.386.144	4.386.144	4.386.144	0,0%	20,3%
Obrigações trabalhistas				-	0,0%
Obrigações tributárias	4.386.144	4.386.144	4.386.144	0,0%	20,3%
Credores diversos	-	-	-	-	0,0%
Empréstimos e financiamentos				-	0,0%
Não circulante	10.486.256	10.486.256	10.486.256	0,0%	48,6%
Créditos e valores				-	0,0%
Empréstimos e financiamentos				-	0,0%
Obrigações tributárias	10.309.706	10.309.706	10.309.706	0,0%	47,8%
Recuperação Judicial	176.550	176.550	176.550	0,0%	0,8%
Patrimônio líquido	6.712.170	6.712.170	6.712.170	0,0%	31,1%
Capital social	7.025	7.025	7.025	0,0%	0,0%
Reserva de capital	475	475	475	0,0%	0,0%
Resultados acumulados	6.704.671	6.704.671	6.704.671	0,0%	31,1%
Prejuízos Acumulados	- 7.491.740	- 7.491.740	- 7.491.740	0,0%	-34,7%
Ajustes Exercícios Anteriores	211.402	211.402	211.402	0,0%	1,0%
Lucros Acumulados	13.985.008	13.985.008	13.985.008	0,0%	64,8%

Passivo

O passivo total da empresa manteve-se estável em R\$ 21,6 milhões em novembro, sem variações em relação aos meses anteriores. O passivo circulante permaneceu em R\$ 4,3 milhões, representando 20,3% do total, composto integralmente por Obrigações Tributárias, que seguiram sem alterações no trimestre. Não houve saldos em Obrigações Trabalhistas, Credores Diversos ou Empréstimos e Financiamentos de curto prazo.

O passivo não circulante encerrou novembro em R\$ 10,5 milhões, mantendo participação de 48,6% no passivo total. Dentro dele, destacaram-se as Obrigações Tributárias, que somaram R\$ 10,3 milhões, além da conta Recuperação Judicial, que seguiu estável em R\$ 176,5 mil.

O patrimônio líquido permaneceu em R\$ 6,7 milhões, formado por Capital Social de R\$ 7 mil, Reservas de Capital de R\$ 475 e Resultados Acumulados de R\$ 6,7 milhões. Esses resultados refletem o impacto de Prejuízos Acumulados de R\$ 7,5 milhões, compensados por Lucros Acumulados de R\$ 14 milhões e Ajustes de Exercícios Anteriores de R\$ 211,4 mil, todos sem alterações no período.

Demonstração do Resultado do Exercício

Nova Era (em R\$)

	NOVA ERA				
	Set/25	Out/25	Nov/25	A.H. %	A.V. %
Receita bruta	-	-	-	-	-
Deduções	-	-	-	-	-
Receita operacional líquida	-	-	-	-	-
Custos	-	-	-	-	-
Lucro bruto	-	-	-	-	-
Despesas gerais e administrativas	-	-	-	-	-
Outras receitas/desp. operacionais	-	-	-	-	-
Lucro / prejuízo antes result. financ.	-	-	-	-	-
Receitas financeiras	-	-	-	-	-
Despesas financeiras	-	-	-	-	-
Lucro / prejuízo antes IR e CSLL	-	-	-	-	-
IR e CSLL	-	-	-	-	-
Lucro / prejuízo do exercício	-	-	-	-	-

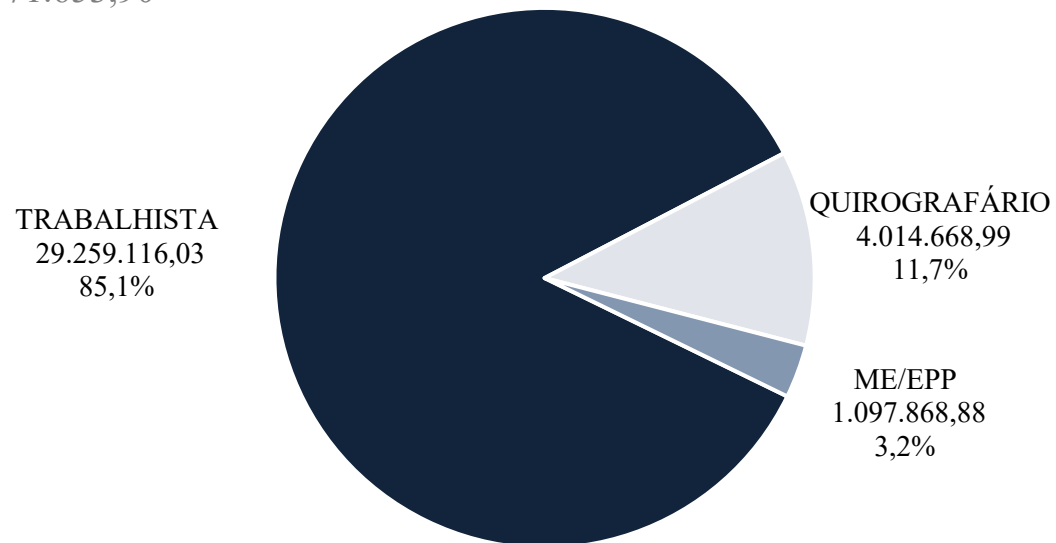
DRE

O faturamento da empresa Nova Era foi inexistente em novembro de 2025, não havendo registro de receitas no período. Da mesma forma, não foram contabilizados custos ou despesas, o que reflete em um resultado zerado no mês de análise.

Endividamento

Passivo RJ | Art. 7º (em R\$)

34.371.653,90



Observa-se, conforme informações prestadas no Processo nº 5093576-31.2022.8.21.0001, que a classe com maior representatividade de valor era a Trabalhista, representando 85,1% do passivo concursal total. A Classe III - Quirografários representava 11,7% e a Classe IV – ME/EPP, 3,2% em relação ao valor do passivo concursal total. Destaca-se que os valores expostos estão de acordo com o edital do art. 7º, §2º da Lei nº 11.101/2005.

Maiores credores		Classe	Valor (R\$)
Sindicato dos Professores do Estado do RS		TRABALHISTA	14.214.641
Sindicato dos Trab. Admin. Escolar RS (SINTAE)		TRABALHISTA	1.084.466
Banco Santander		QUIROGRAFÁRIO	940.268
Jamair Administradora de Bens		QUIROGRAFÁRIO	860.651
Graziela Ervalho Loureiro dos Santos		TRABALHISTA	495.887

Classe	% da Classe	Valor (R\$)
TRABALHISTA	85,1%	29.259.116
QUIROGRAFÁRIO	11,7%	4.014.669
ME/EPP	3,2%	1.097.869
TOTAL	100,0%	34.371.654

Endividamento

Passivo Extraconcursal

Dentre o montante relacionado na contabilidade como passivo tributário em novembro de 2025 para as duas empresas (R\$ 101.472.695,02), a dívida ativa – PGFN (R\$ 94 milhões) apresentou maior representatividade ante o todo. Não havia parcelamentos ativos.

São Judas Tadeu	nov/25
PREVIDENCIÁRIO - PGFN	55.917.074
DEMAIS DÉBITOS - PGFN	22.349.715
FGTS - PGFN	5.405.565
INSS A RECOLHER	1.869.860
IR S/FOPAG A RECOLHER	465.379
ISSQN S/ FAT A RECOLHER	283.823
COFINS S/ FAT A RECOLHER	220.269
PIS/COFINS/CSLL A RECOLHER	193.695
IRRF A RECOLHER	55.187
PIS S/ FAT A RECOLHER	47.725
FGTS A RECOLHER	225
INSS RETIDO A RECOLHER	359
ISSQN RETIDO A RECOLHER	305
TOTAL	86.809.180,90

Nova Era	nov/25
DÉBITOS PGFN	10.309.706
IRPJ A RECOLHER	3.189.415
CSLL A RECOLHER	1.156.829
INSS A RECOLHER	26.040
COFINS S/ FATURAMENTO	9.992
PIS S/ FATURAMENTO	2.169
IR S/ FOPAG A RECOLHER	1.698
TOTAL	14.695.849,98



Indicadores

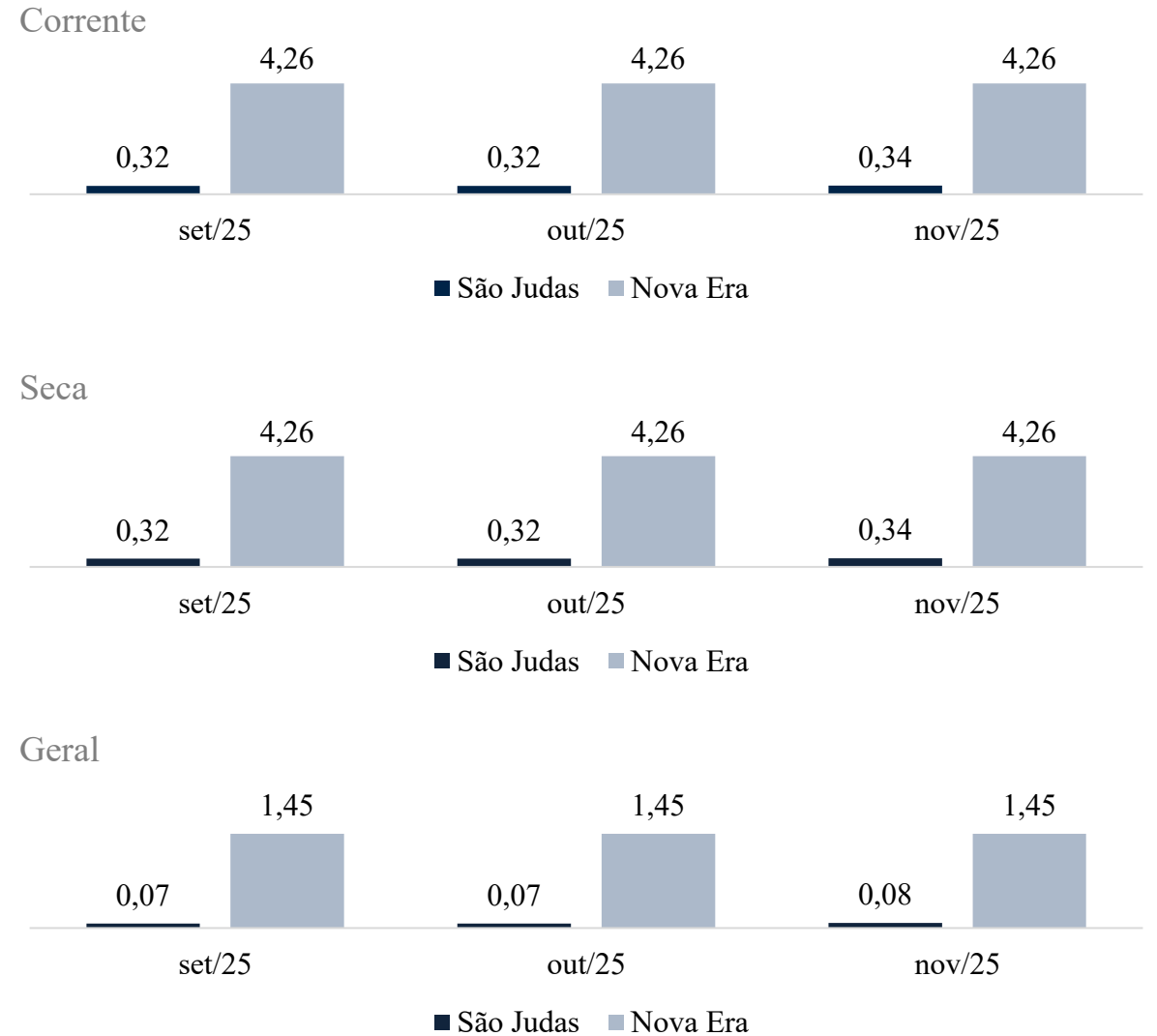
Liquidez

Conforme Assaf Neto (Estrutura e Análise de Balanços, 12ª ed., 2010) temos que os indicadores de liquidez demonstram a capacidade financeira de uma entidade em honrar seus compromissos. A liquidez corrente evidencia o montante disponível no curto prazo para cada R\$ 1,00 de dívida no curto prazo. A liquidez seca faz o mesmo cálculo, deduzindo-se os estoques e as despesas antecipadas, visando demonstrar a representatividade de itens monetários de alta liquidez para saldar suas dívidas de curto prazo. Por fim, a liquidez geral realiza esse mesmo comparativo analisando os ativos e passivos de curto e longo prazo. Temos:

$$\text{Liquidez Corrente} = \frac{\text{Ativo Circulante}}{\text{Passivo Circulante}}$$

$$\text{Liquidez Seca} = \frac{\text{Ativo Circulante} - \text{Estoques} - \text{Despesas Antecipadas}}{\text{Passivo Circulante}}$$

$$\text{Liquidez Geral} = \frac{\text{Ativo Circulante} + \text{Realizável a Longo Prazo}}{\text{Passivo Circulante} + \text{Exigível a Longo Prazo}}$$



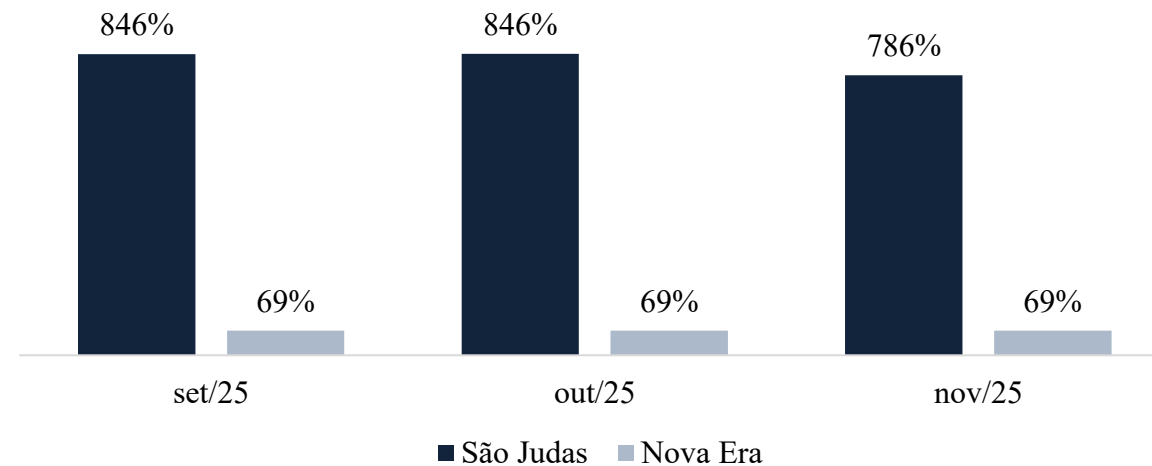
Indicadores

Endividamento

De acordo com Málaga (Análise de Demonstrativos Financeiros e da Performance Empresarial, 3ª ed., 2017) se estabelece que a proporção de capital de terceiros sobre os recursos totais poderá ser medida através do índice de endividamento, indicando o percentual de financiamento de terceiros para cada R\$ 100,00 de capital próprio investido. A Administração Judicial destaca que a interpretação desse indicador pode se distorcer quando o valor do patrimônio líquido for negativo, como é recorrente para empresas em Recuperação Judicial. Temos:

$$\text{Índice de Endividamento} = \frac{\text{Passivo Circulante} + \text{Exigível a Longo Prazo}}{\text{Ativo Total}}$$

Índice de Endividamento



rdv



Administração
Judicial

Caxias do Sul / RS
Rua Dr. Montaury 2090, sala 1404
Madureira – Cep 95.020-190
Telefone: (51) 3538-6488

Porto Alegre / RS
Av. Diário de Notícias 200, salas 1711 e 1712
Cristal – Cep 90.810-080
Telefones: (51) 3237-7097 | 3517-9084