



RECUPERAÇÃO JUDICIAL

Vara Regional Empresarial de Porto Alegre/RS

Processo nº 5093576-31.2022.8.21.0001

Relatório nº 5175092-73.2022.8.21.0001

35º RELATÓRIO MENSAL DE ATIVIDADES

Dezembro de 2025

10/03/2026

Sumário

Introdução

Sobre este Relatório 3

Cronograma Processual 4

Descrição da Recuperanda

Descrição e Histórico das Entidades 6

Estrutura Societária 7

Quadro Funcional 8

Análise Financeira

Balanco Patrimonial 9

Endividamento 15

Indicadores 17

Sobre este Relatório

Este Relatório Mensal de Atividades (“RMA”) reúne, de forma sintética, as informações operacionais, financeiras, econômicas e processuais da Recuperação Judicial das empresas Instituição Educacional São Judas Tadeu e Nova Era Participação, Administração e Empreendimentos Ltda. Os dados foram coletados e analisados pela RDV Administração Judicial, na qualidade de administradora judicial da empresa Recuperanda. No que tange às informações contábeis e financeiras, estas foram enviadas diretamente à Administradora Judicial e a sua análise foi complementada através de reuniões com os procuradores e representantes da Recuperanda, sendo que os dados jurídicos foram extraídos dos autos da Recuperação Judicial.

Todos os dados financeiros, contábeis, fiscais e trabalhistas fornecidos pela Recuperanda devem ser encaminhados mensalmente ao Administrador Judicial até o dia 25 de cada mês respectivo. Após o recebimento da totalidade das informações, o Administrador Judicial, depois da análise pormenorizada e o tratamento dos dados, apresenta o Relatório Mensal de Atividades – “RMA” – dentro da competência mensal.

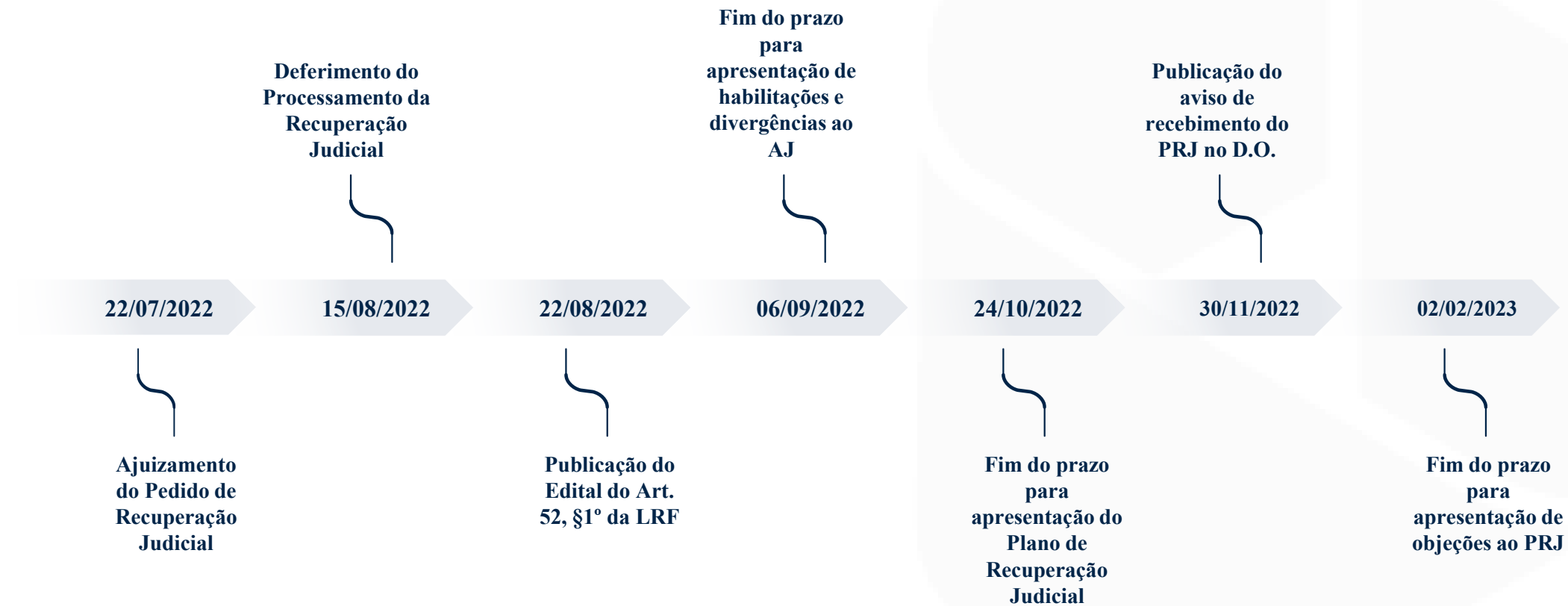
As informações para realização deste relatório referentes ao mês de dezembro de 2025 foram recebidas na integralidade em 27/02/2026.

Todos os documentos que serviram de base para a elaboração deste relatório estão disponíveis para consulta mediante solicitação à Administração Judicial.

Destaca-se que o balancete referente ao mês de dezembro apresentou valores divergentes em relação ao mês de novembro. Em razão disso, a Recuperanda reenviou o balancete de novembro com as devidas alterações já incorporadas.

Por oportuno, salienta-se que a atual responsável técnica pela contabilidade da empresa Nova Era Participação, Administração e Empreendimentos Ltda. e da Instituição Educacional São Judas Tadeu é a contadora Fabiana Silva da Silva, inscrita no CRC sob o nº RS-072539/0-6. Ainda, ressalta-se que o RMA reflete a análise técnica e contábil limitada às informações disponibilizadas pela Recuperanda, não exaustivas sobre a situação das empresas.

Cronograma Processual



Cronograma Processual



Descrição e Histórico das Entidades


Fundada no ano de 1946, pela iniciativa de uma jovem imigrante húngara, Elisa Verinha Romak Alves, a Instituição São Judas Tadeu iniciou suas atividades com uma escola de 12 alunos. Chegando a contar com quase 200 colaboradores e cerca de 150 professores, operando em uma área física de 6,5 mil m², 37 salas de aula, 5 laboratórios de informática, ginásio poliesportivo, biblioteca, piscina semiolímpica, áreas de recreação e áreas de atividades administrativas, além de espaços físicos externos de atendimento a diversos projetos sociais.

Em 2021 mais de um terço dos estudantes abandonaram seus cursos e a inadimplência nos cursos privados também cresceu em níveis maiores que 2015, registro da última grande crise econômica no Brasil.

Entre os fatores que desencadearam a crise, pode-se citar dois que foram cruciais para esse declínio, o primeiro a grande crise econômica de 2015, e o segundo as novas instituições que invadiram o mercado gaúcho com diversos cursos online, muitas em modalidade EAD com valores muito abaixo do mercado local, gerando uma concorrência feroz.

Conforme narrado, a queda de alunos, principalmente no ensino infantil, refletiu diretamente nas receitas que sustentam o grupo. No período que antecedeu a crise, apresentou perdas econômicas expressivas, não absorvidas mesmo com ajustes na operação, obrigando a gestão buscar recursos com terceiros, se submetendo aos juros e imposições das instituições financeiras, levando ao estrangulamento do caixa.

Fonte: <<http://www.saojudastadeu.edu.br/matriculas/tour-virtual.html>>.



Estrutura Societária

Instituto Educacional São Judas Tadeu

Rua Dom Diogo de Souza, 100 – Cristo Redentor – CEP: 91350-000 – Porto Alegre/RS

CNPJ 92.968.106/0001-00

Objeto social: associação educacional privada

Diretora Presidente (50%): Andrea Valeska Mierczynski

Vice-Diretor Presidente (50%): Luiz Mierczynski Neto

Nova Era Administração e Locação de Bens Imóveis Ltda.

Rua Dom Diogo de Souza, 100 – Cristo Redentor – CEP: 91350-000 – Porto Alegre/RS

CNPJ 87.065.942/0001-36

Objeto social: aluguel de imóveis próprios

Sócia-Administradora (61%): Sandra Diamantina Mierczynski

Sócia-Administradora (13%): Adriana Mierczynski

Sócio-Administrador (13%): Luiz Mierczynski Neto

Sócia (13%): Andrea Valeska Mierczynski

Quadro Funcional

Com a redução drástica de sua atividade operacional a partir da alienação da UPI em dezembro de 2024, a São Judas não forneceu documentação de quadro funcional para o período. Na documentação contábil de Dezembro de 2025, constava o valor de R\$ 624,7 mil relativos a ordenados e salários a pagar, principalmente relacionados à Autônomos e provisões de férias.

Composição de Ordenados e Salários a Pagar - Dez/25	
Autônomos	285.993
Provisão de férias	216.978
Provisão 13º salário	36.137
Salários a funcionários	28.158
Pró-labore	26.911
Rescisões	16.825
Salários a professores	13.779
Total	624.782

Balço Patrimonial

São Judas Tadeu (em R\$)

	SÃO JUDAS TADEU				
	Out/25	Nov/25	Dez/25	A.H. %	A.V. %
Ativo	12.397.416	13.647.383	12.790.756	-6,3%	100,0%
Circulante	6.532.566	7.782.532	7.144.851	-8,2%	55,9%
Disponível	1.338	1.415.574	1.170.153	-17,3%	9,1%
Créditos	6.531.228	6.366.958	5.974.698	-6,2%	46,7%
Valores a receber	5.836.676	5.830.796	5.830.796	0,0%	45,6%
Adiantamentos	354.874	252.376	252.376	0,0%	2,0%
Venda de Ativos em Rec. Judicial	339.678	280.000	280.000	0,0%	2,2%
Estoques	-	-	-	-	0,0%
Não circulante	5.864.851	5.864.851	5.645.905	-3,7%	44,1%
Realizável a longo prazo	591.812	591.812	392.787	-33,6%	3,1%
Partes Relacionadas	115.959	115.959	115.959	0,0%	0,9%
Bloqueios Judiciais	475.852	475.853	276.828	-41,8%	2,2%
Investimento	43.416	43.416	23.494	-45,9%	0,2%
Imobilizado	615.104	615.104	615.104	0,0%	4,8%
Intangível	4.614.519	4.614.519	4.614.519	0,0%	36,1%

Ativo

O ativo total da empresa somou R\$ 12,7 milhões em dezembro, representando decréscimo de 6,3% em relação a novembro. O ativo circulante atingiu R\$ 7,1 milhões, com retração de 8,2%, impactado principalmente pelas contas Disponível e Clientes, que apresentaram reduções de R\$ 247,2 mil e R\$ 391,2 mil, respectivamente.

A diminuição dos recursos disponíveis está relacionada à utilização de valores para o pagamento de obrigações com colaboradores, fornecedores e tributos. Já a redução no saldo de Clientes decorre da baixa de valores referentes ao contrato de prestação de serviços firmado com a empresa gráfica Stroher LTDA.

No ativo não circulante, o saldo registrou queda de 3,7%, encerrando dezembro em R\$ 5,6 milhões. Essa variação decorre, principalmente, da baixa de bloqueios judiciais vinculados a indenizações trabalhistas. As contas de Imobilizado e Intangível não apresentaram movimentações no período. O Imobilizado totalizou R\$ 615,1 mil ao final de dezembro, enquanto o Intangível permaneceu como a principal rubrica do ativo não circulante, somando R\$ 4,6 milhões.

A conta de Investimentos registrou leve redução, encerrando dezembro com saldo de R\$ 23,4 mil.

Balço Patrimonial

São Judas Tadeu (em R\$)

	SÃO JUDAS TADEU				
	Out/25	Nov/25	Dez/25	A.H. %	A.V. %
Passivo	16.635.459	19.225.089	19.094.352	-0,7%	100,0%
Circulante	20.763.075	23.374.374	20.199.627	-13,6%	105,8%
Obrigações trabalhistas	2.530.089	2.519.289	639.507	-74,6%	3,3%
Obrigações tributárias	1.273.345	1.309.496	14.530	-98,9%	0,1%
Fornecedores	16.728.007	19.313.956	19.313.956	0,0%	101,2%
Empréstimos e financiamentos	231.633	231.633	231.633	0,0%	1,2%
Não circulante	86.709.734	86.688.065	89.732.075	3,5%	469,9%
Empréstimos e financiamentos	23.760	23.760	3.838	-83,8%	0,0%
Obrigações tributárias	84.165.024	84.163.948	87.227.862	3,6%	456,8%
Recuperação Judicial	2.517.412	2.496.819	2.496.819	0,0%	13,1%
Receitas antecipadas	3.538	3.538	3.556	0,5%	0,0%
Patrimônio líquido	- 90.837.350	- 90.837.350	- 90.837.350	0,0%	-472,5%
Capital social	4.832.491	4.832.491	4.832.491	0,0%	25,3%
Prejuízos acumulados	- 95.669.841	- 95.669.841	- 95.669.841	0,0%	-501,0%

Passivo

O passivo total da empresa somou R\$ 19 milhões em dezembro, com crescimento de 16,7% em relação a novembro. O passivo circulante totalizou R\$ 20,2 milhões, representando queda de 12,8%, influenciada pela transferência de valores das contas de Obrigações Trabalhistas e Obrigações Tributárias para Dívida Ativa, no passivo não circulante.

A conta de Empréstimos e Financiamentos permaneceu estável no mês, enquanto Fornecedores apresentou leve aumento.

No passivo não circulante, o saldo atingiu R\$ 89,7 milhões, com acréscimo de 6,8% frente a novembro. A conta de Empréstimos e Financiamentos foi reduzida para R\$ 3,8 mil, enquanto as Obrigações Tributárias encerraram o mês com saldo de R\$ 87,2 milhões. As rubricas Recuperação Judicial e Receitas Antecipadas permaneceram inalterada, com saldo de R\$ 2,4 milhões e R\$ 3,5 mil respectivamente.

O patrimônio líquido permaneceu negativo em R\$ 90,8 milhões, composto por capital social de R\$ 4,8 milhões e prejuízos acumulados de R\$ 95,7 milhões.

Balço Patrimonial

São Judas Tadeu (em R\$)

	SÃO JUDAS TADEU				
	Out/25	Nov/25	Dez/25	A.H. %	A.V. %
Receita bruta	334	132	210	59,1%	0,0%
Deduções	- 1.702	-	- 558	-	0,0%
Receita operacional líquida	- 1.368	132	- 348	- 363,8%	0,0%
Custo serviços / merc. vendidas	-	-	-	-	0,0%
Lucro bruto	- 1.368	132	- 348	- 363,8%	0,0%
Despesas operacionais	- 146.192	- 2.981.329	- 341.942	- 88,5%	- 1,8%
Despesas gerais e administrativas	- 117.234	- 700.262	- 118.746	- 83,0%	- 0,6%
Outras rec. / desp. operacionais	-	-	- 280.000	-	- 1,5%
Lucro / prej. antes result. financ.	- 264.793	- 3.681.459	- 741.036	- 79,9%	- 3,9%
Receitas financeiras	3	12.556	17.417	38,7%	0,1%
Despesas financeiras	- 1	- 1.846	- 2.272	23,1%	0,0%
Lucro / prejuízo antes IR e CSLL	- 264.792	- 3.670.749	- 725.891	- 80,2%	- 3,8%
IR e CSLL	-	-	-	-	0,0%
Lucro / prejuízo do exercício	- 264.792	- 3.670.749	- 725.891	- 80,2%	- 3,8%

DRE

No período de dezembro de 2025, a receita bruta foi de R\$ 210, com deduções de R\$ 558 no mês, resultando em lucro bruto negativo na competência em análise.

As despesas operacionais totalizaram R\$ 341,9 mil, representando elevação de 196,9% em relação aos R\$ 115,1 mil registrados em novembro. O aumento decorre, principalmente, do crescimento das despesas com pessoal, em razão de indenizações trabalhistas pagas no período. Em contrapartida, as despesas gerais e administrativas apresentaram retração, encerrando o mês com R\$ 118,7 mil.

Registrou-se ainda o montante negativo de R\$ 280 mil na conta de outras receitas operacionais, decorrente da baixa de contrato de prestação de serviços.

Diante desse cenário, o resultado antes do financeiro apurou prejuízo de R\$ 741 mil. As receitas financeiras somaram R\$ 17,4 mil, enquanto as despesas financeiras totalizaram R\$ 2,2 mil.

Após o cômputo do resultado financeiro, o exercício foi encerrado com prejuízo de R\$ 725,8 mil em dezembro, refletindo, principalmente, o aumento das despesas operacionais.

Balço Patrimonial

Nova Era (em R\$)

	NOVA ERA				
	Out/25	Nov/25	Dez/25	A.H. %	A.V. %
Ativo	21.585.337	21.585.337	21.585.337	0,0%	100,0%
Circulante	18.703.046	18.703.046	18.703.046	0,0%	86,6%
Disponível	-	-	-	-	0,0%
Créditos	18.703.046	18.703.046	18.703.046	0,0%	86,6%
Créditos a receber	16.109.871	18.700.820	18.700.820	16,1%	86,6%
Adiantamentos	2.226	2.226	2.226	0,0%	0,0%
Venda ativos – Rec. Judicial	2.590.949	-	-	- 100,0%	0,0%
Não circulante	2.882.291	2.882.291	2.882.291	0,0%	13,4%
Realizável a longo prazo	2.881.011	2.881.011	2.881.011	0,0%	13,3%
Pessoas ligadas	2.881.011	2.881.011	2.881.011	0,0%	13,3%
Bloqueio judicial	-	-	-	-	0,0%
Investimentos	1.280	1.280	1.280	0,0%	0,0%

Ativo

O ativo da empresa totalizou R\$ 21,6 milhões em dezembro, mantendo-se estável em relação aos meses anteriores. O ativo circulante permaneceu em R\$ 18,7 milhões, representando 86,6% do total, com predominância dos Créditos, que somaram o mesmo valor. Dentro deles, Créditos a Receber avançaram de forma significativa, atingindo R\$ 18,7 milhões, alta de 16,1% sobre o mês anterior, enquanto os Adiantamentos seguiram estáveis em R\$ 2,2 mil. A conta Venda de Ativos em Recuperação Judicial foi zerada no período, após registrar R\$ 2,6 milhões em outubro, ao passo que não houve saldos em Disponível.

O ativo não circulante manteve-se em R\$ 2,9 milhões, representando 13,4% do total. O Realizável a Longo Prazo respondeu por praticamente todo esse montante, composto integralmente por Pessoas Ligadas, sem variações no trimestre. Não foram registrados valores em Bloqueio Judicial, e a conta Investimentos permaneceu estável em R\$ 1,2 mil, mantendo participação pouco significativa na estrutura do ativo.

Balço Patrimonial

Nova Era (em R\$)

	NOVA ERA				
	Out/25	Nov/25	Dez/25	A.H. %	A.V. %
Passivo	21.584.570	21.584.570	21.584.570	0,0%	100,0%
Circulante	4.386.144	4.386.144	-	- 100,0%	0,0%
Obrigações trabalhistas	-	-	-	-	0,0%
Obrigações tributárias	4.386.144	4.386.144	-	- 100,0%	0,0%
Credores diversos	-	-	-	-	0,0%
Empréstimos e financiamentos	-	-	-	-	0,0%
Não circulante	10.486.256	10.486.256	14.872.399	41,8%	68,9%
Créditos e valores	-	-	-	-	0,0%
Empréstimos e financiamentos	-	-	-	-	0,0%
Obrigações tributárias	10.309.706	10.309.706	14.695.850	42,5%	68,1%
Recuperação Judicial	176.550	176.550	176.550	0,0%	0,8%
Patrimônio líquido	6.712.170	6.712.170	6.712.170	0,0%	31,1%
Capital social	7.025	7.025	7.025	0,0%	0,0%
Reserva de capital	475	475	475	0,0%	0,0%
Resultados acumulados	6.704.671	6.704.671	6.704.671	0,0%	31,1%
Prejuízos Acumulados	- 7.491.740	- 7.491.740	- 7.491.740	0,0%	-34,7%
Ajustes Exercícios Anteriores	211.402	211.402	211.402	0,0%	-1,0%
Lucros Acumulados	13.985.008	13.985.008	13.985.008	0,0%	-64,8%

Passivo

O passivo total da empresa manteve-se estável em R\$ 21,6 milhões em dezembro, sem variações em relação aos meses anteriores. Frisa-se a transferência do saldo mantido no Passivo Circulante, para o Passivo não Circulante, sendo os valores integralmente compostos por obrigações tributárias.

O passivo não circulante encerrou dezembro em R\$ 14,8 milhões, representando 68,9% no passivo total. Dentro dele, destacaram-se as Obrigações Tributárias, que somaram R\$ 14,7 milhões, além da conta Recuperação Judicial, que seguiu estável em R\$ 176,5 mil.

O patrimônio líquido permaneceu em R\$ 6,7 milhões, formado por Capital Social de R\$ 7 mil, Reservas de Capital de R\$ 475 e Resultados Acumulados de R\$ 6,7 milhões. Esses resultados refletem o impacto de Prejuízos Acumulados de R\$ 7,5 milhões, compensados por Lucros Acumulados de R\$ 14 milhões e Ajustes de Exercícios Anteriores de R\$ 211,4 mil, todos sem alterações no período.

Demonstração do Resultado do Exercício

Nova Era (em R\$)

	NOVA ERA				
	Out/25	Nov/25	Dez/25	A.H. %	A.V. %
Receita bruta	-	-	-	-	-
Deduções	-	-	-	-	-
Receita operacional líquida	-	-	-	-	-
Custo dos serviços prestados e mercadorias vendidas	-	-	-	-	-
Lucro bruto	-	-	-	-	-
Despesas gerais e administrativas	-	-	-	-	-
Outras rec. / desp. operacionais	-	-	-	-	-
Lucro / prej. antes result. financ.	-	-	-	-	-
Receitas financeiras	-	-	-	-	-
Despesas financeiras	-	-	-	-	-
Lucro / prejuízo antes IR e CSLL	-	-	-	-	-
IR e CSLL	-	-	-	-	-
Lucro/prejuízo do exercício	-	-	-	-	-

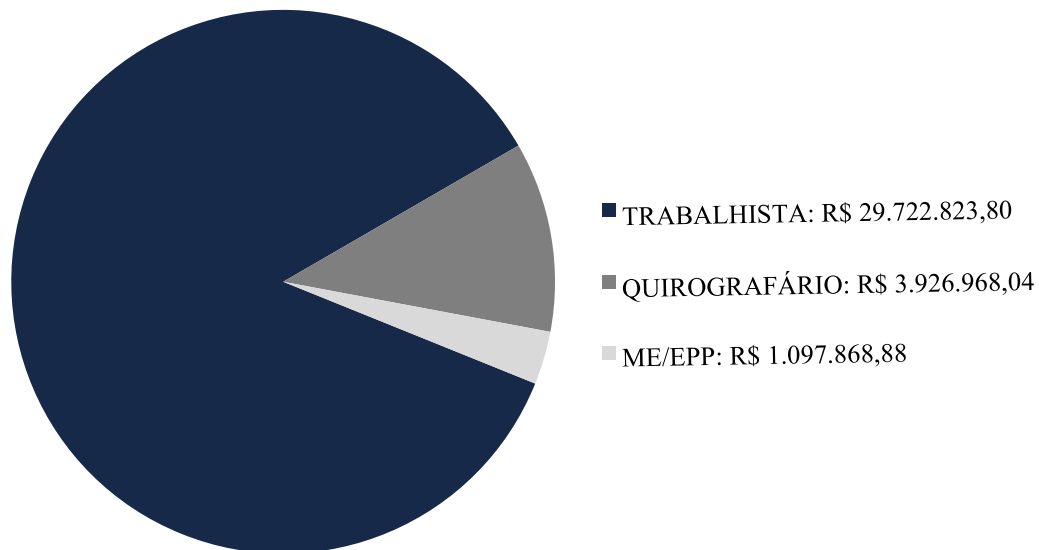
DRE

O faturamento da empresa Nova Era foi inexistente em dezembro de 2025, não havendo registro de receitas no período. Da mesma forma, não foram contabilizados custos ou despesas, o que reflete em um resultado zerado no mês de análise.

Endividamento

Passivo RJ | Art. 7º (em R\$)

34.747.660,72



Observa-se, conforme informações prestadas no Processo nº 5093576-31.2022.8.21.0001, que a classe com maior representatividade de valor era a Trabalhista, representando 85,1% do passivo concursal total. A Classe III - Quirografários representava 11,7% e a Classe IV – ME/EPP, 3,2% em relação ao valor do passivo concursal total. Destaca-se que os valores expostos estão de acordo com o edital do art. 7º, §2º da Lei nº 11.101/2005.

Maiores credores	Classe	Valor (R\$)
Sindicato dos Professores do Estado do RS	TRABALHISTA	14.214.641
Sindicato dos Trab. Admin. Escolar RS (SINTAE)	TRABALHISTA	1.084.466
Banco Santander	QUIROGRAFÁRIO	940.268
Jamair Administradora de Bens	QUIROGRAFÁRIO	860.651
Graziela Ervalho Loureiro dos Santos	TRABALHISTA	495.887

Classe	% da Classe	Valor (R\$)
TRABALHISTA	86%	29.722.823
QUIROGRAFÁRIO	11%	3.926.968
ME/EPP	3%	1.097.869
TOTAL	100,0%	34.747.660

Endividamento

Passivo Extraconcursal

Dentre o montante relacionado na contabilidade como passivo tributário em dezembro de 2025 para as duas empresas (R\$ 101.952.967,59), a dívida ativa – PGFN (R\$ 101,148.214,67) apresentou maior representatividade ante o todo. Não havia parcelamentos ativos.

São Judas Tadeu	dez/25	Nova Era	dez/25
PREVIDENCIÁRIO - PGFN	57.772.567	DÉBITOS PGFN	10.309.706
DEMAIS DÉBITOS - PGFN	23.280.987	CSLL LUCRO REAL - PGFN	3.189.415
FGTS - PGFN	5.398.811	IRPJ LUCRO REAL - PGFN	1.156.829
TRIBUTOS MUNICIPAIS	775.498	PREVIDÊNCIA - PGFN	26.040
INSS A RECOLHER	14.725	COFINS - PGFN	9.992
IR S/FOPAG A RECOLHER	10.092	PIS/PASEP - PGFN	2.169
PIS/COFINS/CSLL A RECOLHER	3.356	IRPJ FONTE - PGFN	1.698
IRRF A RECOLHER	1.082		
TOTAL	87.257.117,61	TOTAL	14.695.849,98

Passivo Tributário (Consolidado)



Indicadores

Liquidez

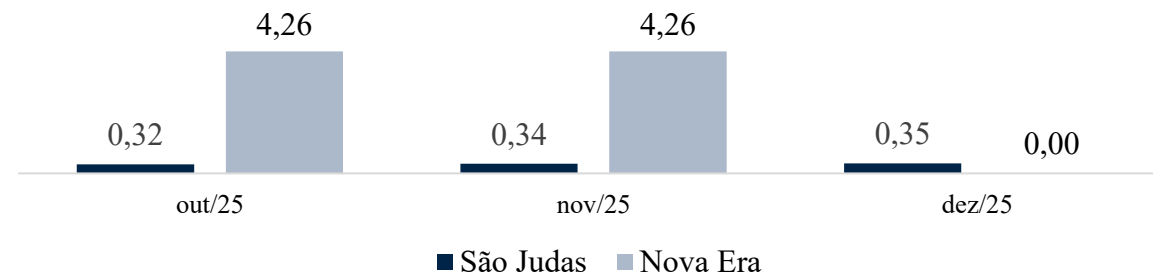
Conforme Assaf Neto (Estrutura e Análise de Balanços, 12ª ed., 2010) temos que os indicadores de liquidez demonstram a capacidade financeira de uma entidade em honrar seus compromissos. A liquidez corrente evidencia o montante disponível no curto prazo para cada R\$ 1,00 de dívida no curto prazo. A liquidez seca faz o mesmo cálculo, deduzindo-se os estoques e as despesas antecipadas, visando demonstrar a representatividade de itens monetários de alta liquidez para saldar suas dívidas de curto prazo. Por fim, a liquidez geral realiza esse mesmo comparativo analisando os ativos e passivos de curto e longo prazo. Temos:

$$\text{Liquidez Corrente} = \frac{\text{Ativo Circulante}}{\text{Passivo Circulante}}$$

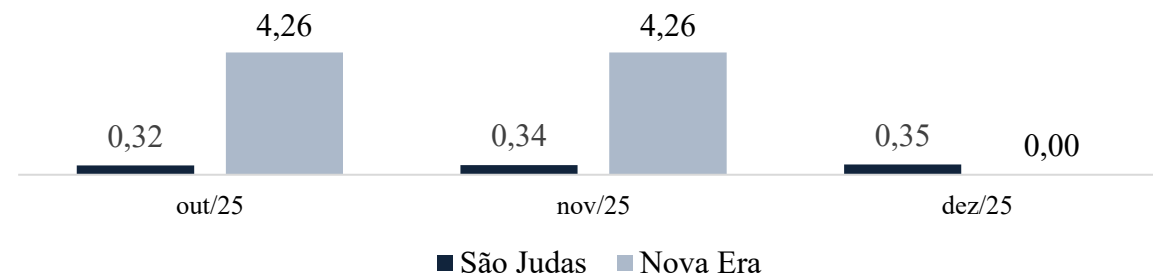
$$\text{Liquidez Seca} = \frac{\text{Ativo Circulante} - \text{Estoques} - \text{Despesas Antecipadas}}{\text{Passivo Circulante}}$$

$$\text{Liquidez Geral} = \frac{\text{Ativo Circulante} + \text{Realizável a Longo Prazo}}{\text{Passivo Circulante} + \text{Exigível a Longo Prazo}}$$

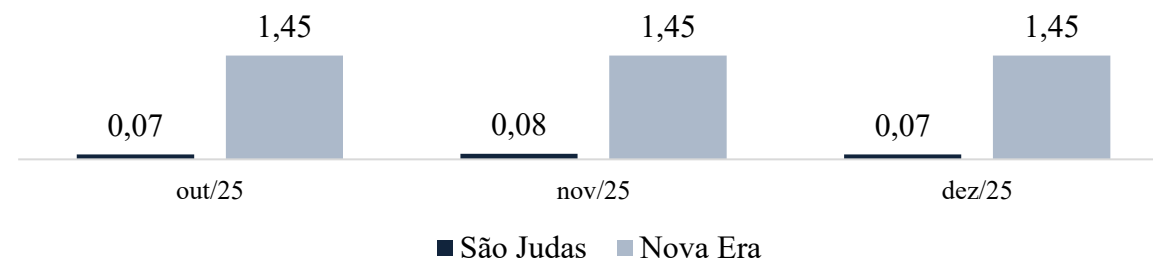
Liquidez Corrente



Liquidez Seca



Liquidez Geral



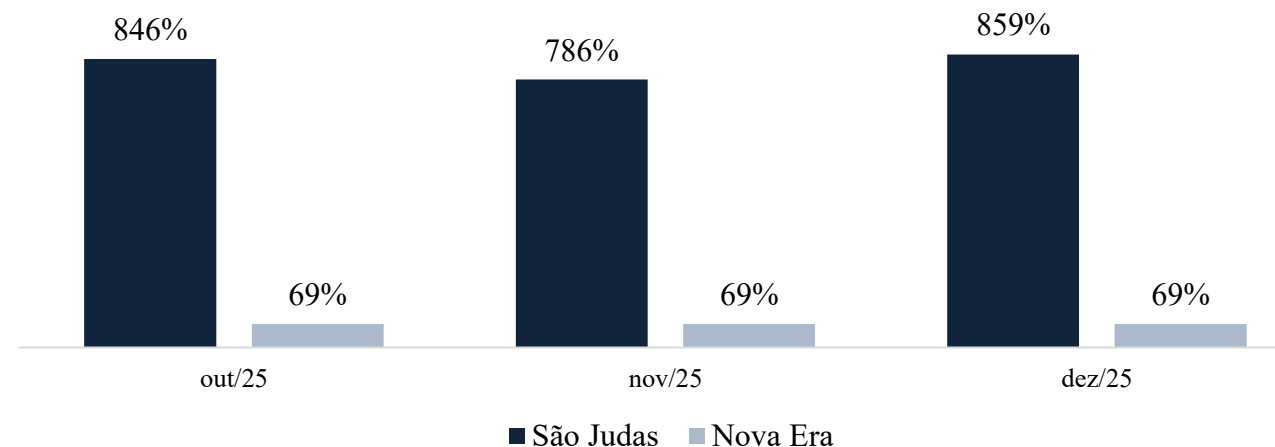
Indicadores

Endividamento

De acordo com Málaga (Análise de Demonstrativos Financeiros e da Performance Empresarial, 3ª ed., 2017) se estabelece que a proporção de capital de terceiros sobre os recursos totais poderá ser medida através do índice de endividamento, indicando o percentual de financiamento de terceiros para cada R\$ 100,00 de capital próprio investido. A Administração Judicial destaca que a interpretação desse indicador pode se distorcer quando o valor do patrimônio líquido for negativo, como é recorrente para empresas em Recuperação Judicial. Temos:

$$\text{Índice de Endividamento} = \frac{\text{Passivo Circulante} + \text{Exigível a Longo Prazo}}{\text{Ativo Total}}$$

Índice de Endividamento



rdv



Administração
Judicial

Caxias do Sul / RS
Rua Dr. Montaury 2090, sala 1404
Madureira – Cep 95.020-190
Telefone: (51) 3538-6488

Porto Alegre / RS
Av. Diário de Notícias 200, salas 1711 e 1712
Cristal – Cep 90.810-080
Telefones: (51) 3237-7097 | 3517-9084