

rdv



Administração
Judicial

RP TRANSPORTES PEGORARO LTDA.

RECUPERAÇÃO JUDICIAL

Vara Regional de Falências e Recuperações Judiciais e
Extrajudiciais da Comarca de Concórdia/SC

Processo nº 5009629-70.2024.8.24.0019/SC

Relatório nº 5011342-80.2024.8.24.0019/SC

9º RELATÓRIO MENSAL DE ATIVIDADES

Junho de 2025

Sumário

Introdução

Sobre este Relatório 3

Cronograma Processual 4

Descrição da Entidade

Descrição e Histórico da Entidade 5

Localização 6

Quadro Funcional 7

Análise Financeira

Balanço Patrimonial 8

Demonstração de Resultado do Exercício 10

Fluxo de Caixa 11

Endividamento 12

Indicadores 16



Sobre este Relatório

Este Relatório Mensal de Atividades (“RMA”) reúne, de forma sintética, as informações operacionais, financeiras, econômicas e processuais da Recuperação Judicial da empresa RP Transportes Pegoraro Ltda. Os dados foram coletados e analisados pela RDV Administração Judicial, na qualidade de administradora judicial da empresa Recuperanda. No que tange às informações contábeis e financeiras, estas foram enviadas diretamente à Administradora Judicial e a sua análise foi complementada através de reuniões com os procuradores e representantes da Recuperanda, sendo que os dados jurídicos foram extraídos dos autos da Recuperação Judicial.

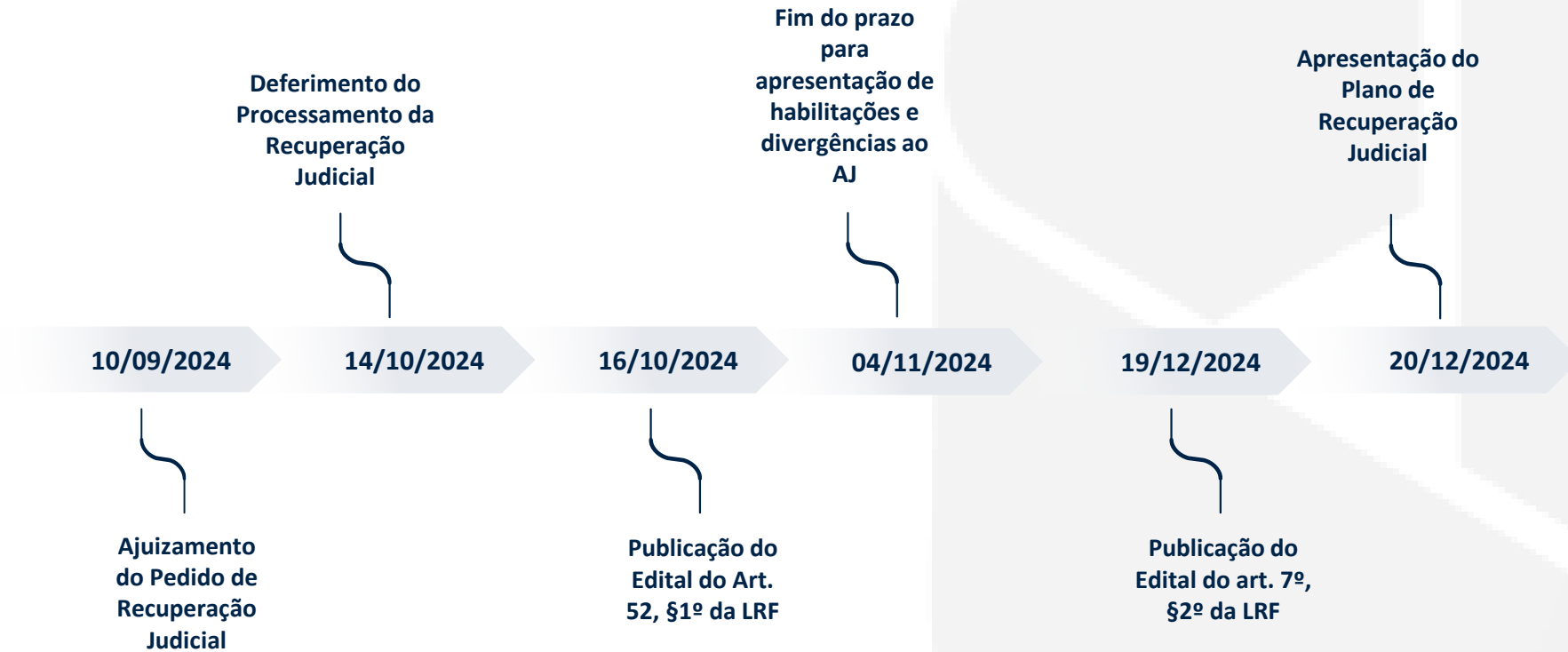
Todos os dados financeiros, contábeis, fiscais e trabalhistas fornecidos pela Recuperanda devem ser encaminhados mensalmente ao Administrador Judicial. Após o recebimento da totalidade das informações, o Administrador Judicial, depois da análise pormenorizada e o tratamento dos dados, apresenta o Relatório Mensal de Atividades – “RMA” – dentro da competência mensal.

As informações para realização deste relatório, referente ao mês de junho de 2025, têm base na documentação apresentada pela própria Recuperanda, e foram recebidas na sua integralidade em 15/07/2025.

Todos os documentos que serviram de base para a elaboração deste relatório estão disponíveis para consulta, bem como eventuais informações adicionais, mediante solicitação à Administração Judicial.

Por oportuno, salienta-se que o RMA reflete a análise técnica e contábil limitada às informações disponibilizadas pela Recuperanda, não exaustivas sobre a situação da empresa.

Cronograma Processual



Descrição e Histórico da Entidade

Com fundação em 2016, a empresa realiza transporte rodoviário de carga intermunicipal e interestadual. Conforme relato da inicial, a partir de 2018 iniciou a expansão de sua frota e atuação, aumentando ainda mais a sua operação no Estado de Santa Catarina entre os anos de 2020 e 2022, chegando a ter uma frota de 65 caminhões e faturamento mensal de R\$ 1.800.00,00 a R\$ 2.000.000,00. No momento do pedido, a Recuperanda possuía uma frota de 23 veículos adaptados para o transporte de produtos refrigerados.



RP Transportes Pegoraro Ltda.

CNPJ 26.420.678/0001-17

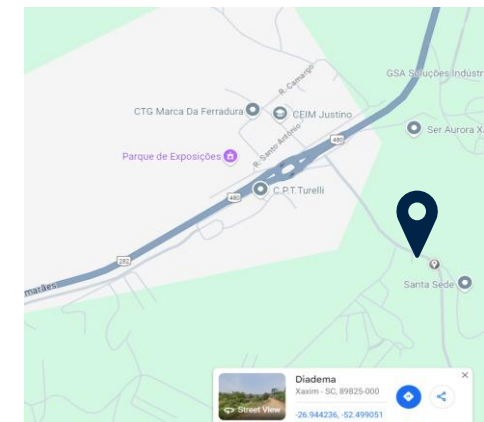
Capital Social R\$ 200.000,00

Sócio Administrador Robson Pegoraro (100%)


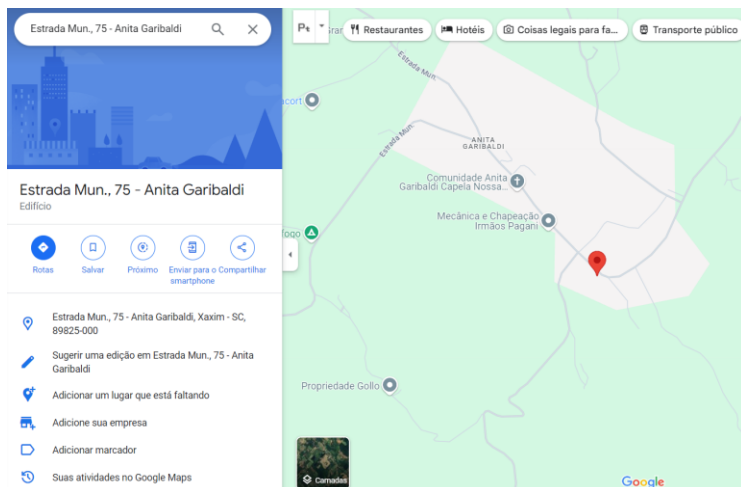
Sede Est Municipal 75, CEP 89.825-000, bairro Vila Diadema,
Município Xaxim, SC. 26°56'39.3"S 52°29'56.6"W

CNAE Principal: transporte rodoviário de carga, exceto produtos perigosos e mudanças, intermunicipal, interestadual e internacional

CNAE Secundário: Transporte rodoviário de carga, exceto produtos perigosos e mudanças, municipal.



Localização



A Perita havia relatado dificuldade de localizar a sede da empresa em visita realizada em 08/10/2024 para fins de constatação prévia. Em reunião realizada em 17/10/2024, a Recuperanda esclareceu que o endereço correto da empresa é Estrada Geral, nº 75, Vila Diadema, Xaxim – SC, sendo possível que os aplicativos de localização não indiquem o lugar correto por se tratar de área rural. Abaixo, print de comprovante de endereço enviado pela empresa:



Identificação do usuário do sistema de distribuição

CONSUMIDOR: **RP TRANSPORTES PEGORARO LTDA**
CPF/CNPJ 26420678000117

Identificação da unidade consumidora ou ponto de acesso

CÓDIGO UC:	48370-2		
Rua:	ESTRADA MUNICIPAL	Nº	75
Complemento:	CONSTRUÇÃO	CEP:	89825000
Bairro:	VILA DIADEMA - AREA URBANA	Cidade	Xaxim/SC
Medidor:	1748040	Fat.Mult:	1
Grupo:	B	SubGrupo:	B3
Classe:	INDUSTRIAL	SubClasse:	Construção de edifícios
Modalidade:	CONVENCIONAL	Tipo Fornecimento:	TRIFÁSICO

Quadro Funcional

Não foram recebidos relatórios sobre a folha de pagamentos da Recuperanda para os meses de maio e junho de 2025. Foi recebido o relatório de quadro de colaboradores referentes ao mês de abril, conforme tabela abaixo.

	Inicial	Dez/24	Jan/25	Fev/25	Mar/25	Abr/25
Função	Nº Funcionários	Nº Funcionários	Nº Funcionários	Nº Funcionários	Nº Funcionários	Nº Funcionários
Gerente Administrativo	1	2	2	2	2	2
Auxiliar Administrativo	1	1	1	1	1	1
Motorista de Caminhão	13	8	10	12	15	12
Motorista de HR	2	1	2	2	2	2
Motorista de Carreta	1	1	1	1	1	1
Chefe de Garagem	0	0	0	1	1	1
Total	18	13	16	19	22	19

Balanço Patrimonial

	RP Transportes				RP Transportes		
	Abr/25	Mai/25	Jun/25		Abr/25	Mai/25	Jun/25
Ativo	9.288.039	9.128.008	9.115.087	Passivo	9.493.734	9.542.087	9.559.995
Circulante	857.712	847.902	964.567	Circulante	18.549.385	18.597.738	18.615.646
Disponível	117.834	70.524	126.525	Instituições financeiras	2.797.833	2.797.833	2.797.833
Clientes	135.227	167.637	274.556	Financiamentos	1.076.128	1.076.128	1.076.128
Outros créditos	604.651	609.741	563.486	Títulos a pagar	1.721.705	1.721.705	1.721.705
Empréstimos a Sócios	297.332	299.951	268.005	Fornecedores	582.674	582.674	591.546
Adiantamentos a fornecedores	30.844	30.844	30.844	Obrigações tributárias	11.437.876	11.457.784	11.497.592
Adiantamentos a funcionários	6.293	6.293	3.383	Obrigações trabalhistas e previdenciárias	3.692.214	3.702.581	3.728.675
Tributos a recuperar	270.183	272.654	261.254	Outras obrigações	38.787	56.866	-
Não Circulante	8.430.327	8.280.106	8.150.520	Não Circulante	301.839	301.839	301.839
Investimentos	34	34	34	Instituições financeiras	301.839	301.839	301.839
Imobilizado	8.430.293	8.280.072	8.150.486	Títulos a pagar	301.839	301.839	301.839
Imóveis	713.851	713.851	713.851	Obrigações tributárias			
Bens em operação	14.428.260	14.428.260	14.428.260	Patrimônio Líquido	(9.357.490)	(9.357.490)	(9.357.490)
Imobilizado em andamento	4.025.311	4.025.311	4.025.311	Capital social	200.000	200.000	200.000
Depreciação	(10.737.129)	(10.887.350)	(11.016.936)	Resultados acumulados	(9.598.228)	(9.598.228)	(9.598.228)
				Ajustes de avaliação patrimonial	40.738	40.738	40.738

Balanço Patrimonial

• Ativo

O ativo da RP Transportes apresentou redução de R\$ 12,9 mil (0,1%) em junho de 2025 comparado com maio do mesmo ano, totalizando R\$ 9.115.087,22 no mês. Deste, 89,4% concentrava-se no Imobilizado, principalmente em Veículos. Na conta “Disponível” houve um aumento de 79,4% no valor, passando de R\$ 70,5 mil para R\$ 126,5 mil. Na conta “Clientes” constava apenas 1 cliente (BRF S.A.), que apresentou um aumento de R\$ 106,9 mil (63,8%), somando R\$ 274,6 mil. Em “Outros Créditos” houve redução de R\$ 31,9 mil em Empréstimos a Sócios, nesta conta representa o pagamento por parte do sócio, e a conta “Empréstimos a Sócios” no passivo representa o pagamento da empresa para os sócios. Temos uma redução de R\$ 11,4 mil em Tributos a Recuperar. O “Imobilizado” somou R\$ 8,3 milhões, apresentando uma redução de 1,6%, influenciada pela subconta depreciação, o que se traduz em movimento contábil habitual.

• Passivo

O passivo da Recuperanda totalizou, em junho de 2025, R\$ 18.917.485,07, desconsiderando-se o patrimônio líquido. A rubrica mais representativa era “Obrigações tributárias”, totalizando R\$ 11,5 milhões, sendo R\$ 8,1 milhões referentes a tributos atrasados, R\$ 3,4 milhões a impostos e contribuições a recolher e R\$ 2 mil a tributos retidos a recolher. Entre maio e junho de 2025, observou-se incremento de R\$ 26,1 mil em “Obrigações trabalhistas e previdenciárias”, principalmente percebida em 13 Salário a pagar e INSS e FGTS a recolher. Em “Obrigações Tributárias”, houve aumento de R\$ 39,8 mil, majoritariamente, em ICMS a recolher. Na conta “Fornecedores” houve aumento de R\$ 8,9 mil. Em “Outras Obrigações” houve redução de R\$ 56,9 mil, majoritariamente, em “Empréstimos a Sócios” e “Empréstimos a Pegoraro Transportes”, em que ambos tiveram seus saldos zerados.

O patrimônio líquido apresentou-se negativo na monta de -R\$ 9.357.490,45, em razão dos elevados prejuízos acumulados, no total de R\$ 9,6 milhões, e manteve-se constante em relação ao período anterior.

• Resumo

Importante observar que o Ativo Circulante (Liquidez) obteve um aumento nos últimos períodos, representado principalmente pela disponibilidade de caixa e títulos a receber de cliente, em contra partida o Ativo Não Circulante teve uma queda em função do registro contábil da Depreciação. No Passivo vem apresentando um aumento contínuo nas contas de Tributos, não condizente com o resultado, que vem apresentando queda.

Demonstração do Resultado do Exercício

	RP Transportes		
	Abr/25	Mai/25	Jun/25
Receita bruta	375.944	365.896	350.074
Deduções	(95.130)	(91.919)	(87.891)
Receita operacional líquida	280.814	273.978	262.183
Custos	(113.294)	(241.796)	108.592
Lucro bruto	167.520	32.182	370.775
Despesas de vendas e serviços	(321.233)	(632.772)	87.239
Despesas administrativas	(51.580)	(34.196)	(46.949)
Despesas tributárias	-	(7.000)	(94)
Outras receitas/despesas operacionais	-	-	-
Lucro/prejuízo antes do resultado financeiro	(205.292)	(641.786)	410.971
Receitas financeiras	30	1	50
Despesas financeiras	(433)	(1.126)	(7.324)
Lucro/prejuízo antes do IR e da CSLL	(205.695)	(642.911)	403.698
IR e CSLL	-	-	-
Lucro/prejuízo do exercício	(205.695)	(642.911)	403.698

O faturamento bruto da empresa foi de R\$ 350,1 mil em junho de 2025. No período de Maio e Junho o DRE apresentado não condiz com os valores totais do Balancete, com isso as informações refletem distorções que não representam a realidade habitual de uma empresa. Será questionado à empresa e relatado no próximo relatório.

Fluxo de Caixa

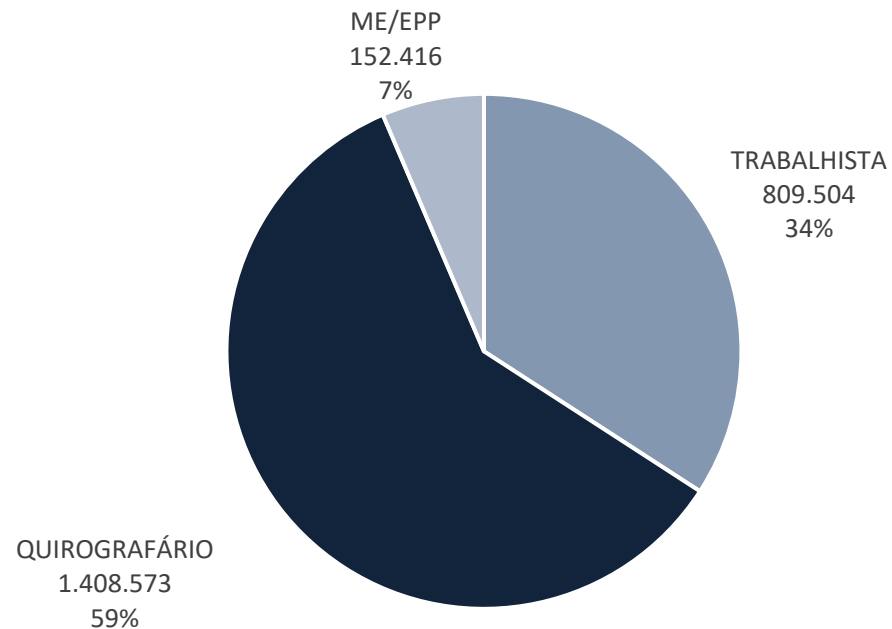
	RP Transportes		
	Abr/25	Mai/25	Jun/25
Lucro/prejuízo antes do IR e da CSLL	(205.695)	(208.384)	(30.829)
Ajustes ao resultado líquido	155.183	150.221	129.586
Depreciação e amortização	155.183	150.221	129.586
Juros pagos	-	-	-
Outros ajustes	-	-	-
Resultado líquido ajustado	(50.512)	(58.163)	98.757
Variações das Contas de Ativo e Passivo Operacional	72.937	10.853	(42.756)
Estoques	-	-	-
Créditos com Clientes	(2.192)	(32.411)	(106.919)
Adiantamentos a Fornecedores	1.068	-	-
Créditos Tributários	128	(2.471)	11.400
Outros Créditos	-	-	-
Fornecedores	-	-	8.872
Adiantamentos de Clientes	-	-	-
Obrigações Trabalhistas	50.094	10.367	26.094
Obrigações Tributárias	20.828	19.908	39.809
Imposto de Renda e Contribuição Social	-	-	-
Outras Obrigações	1.235	18.078	(56.866)
Títulos a Receber	1.775	(2.619)	31.945
Adiantamento a Funcionários	-	-	2.909
Ajustes de exercícios anteriores	-	-	-
Caixa Líquido das Atividades Operacionais	22.425	(47.310)	56.001
Caixa líquido aplicado nas atividades de investimentos	-	-	-
Caixa líquido aplicado nas atividades de financiamentos	-	-	-
Aumento/Redução de caixa e equivalentes de caixa	22.425	(47.310)	56.001

Em análise do fluxo de caixa fornecido pela RP Transportes, notou-se geração líquida de caixa positiva, em junho de 2025, no valor de **R\$ 56 mil**.

Endividamento

Passivo RJ | Art. 52 (em R\$)

R\$ 2.370.492,91



De acordo com a relação de credores apresentada pela Recuperanda, esta possuía um passivo concursal na monta de R\$ 2.370.492,91, com R\$ 809.503,65 na classe trabalhista, R\$ 1.408.573,37 na classe quirografários e R\$ 152.415,89 na classe ME/EPP.

Cabe salientar que a empresa incluiu na classe III o valor de R\$ 980.000,00 relativo a alienação fiduciária, com o argumento de perda da garantia uma vez que os veículos objeto da garantia teriam sido alvo de desmanche.

Destaca-se, ainda, que a Recuperanda relacionou na inicial do processo diversas ações trabalhistas, no valor que estimou ser de R\$ 14.290.495,15, em fase de conhecimento.

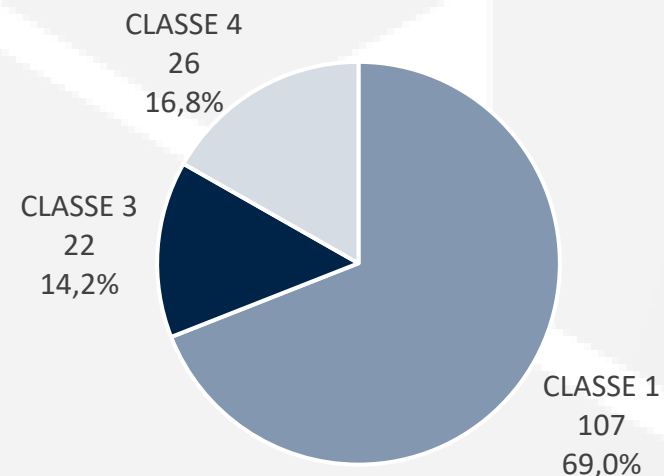
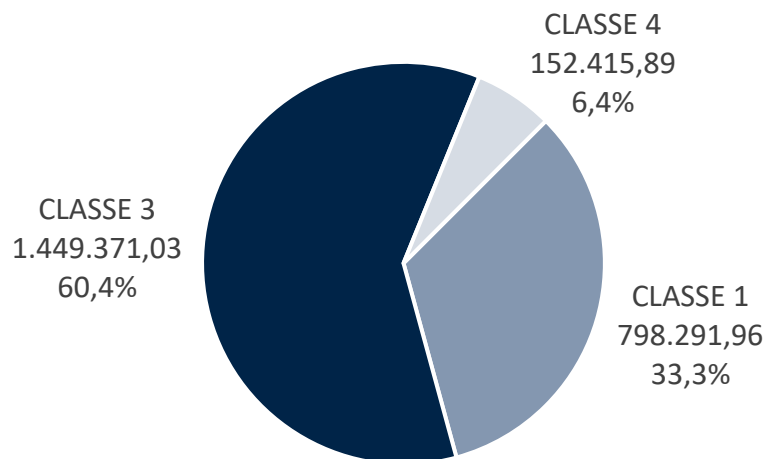
Classe	% da Classe	Valor (R\$)
TRABALHISTA	34,15%	809.503,65
QUIROGRAFÁRIO	59,42%	1.408.573,37
ME/EPP	6,43%	152.415,89
TOTAL	100,0%	2.370.492,91

Endividamento

Passivo RJ | Art. 7º §2º (em R\$)

R\$ 2.400.078,88

Após a etapa de verificação de crédito realizada pela Administração Judicial, o passivo concursal totaliza R\$ 2.400.078,88, com a maior representação de crédito na Classe III – Quirografários, 60,39% do total, seguida pela Classe I – Trabalhistas, 33,26% do montante, e por fim a Classe IV – ME/EPP, totalizando 6,35% do crédito. Em relação ao número de credores, a Classe I – Trabalhista apresentou a maior representatividade, com 107 credores.

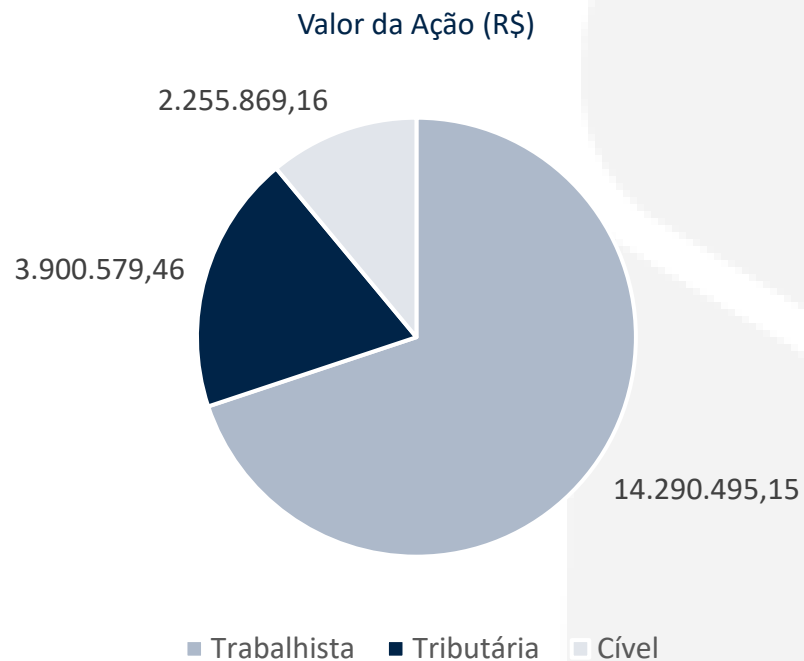


	VALOR ART. 7º (R\$)		Nº DE CREDITORES ART. 7º (R\$)	
CLASSE 1	798.291,96	33,26%	107	69,03%
CLASSE 3	1.449.371,03	60,39%	22	14,19%
CLASSE 4	152.415,89	6,35%	26	16,77%
TOTAL	2.400.078,88	100,00%	155	100,00%

Endividamento

Processos Judiciais (Valores em R\$)

A Recuperanda relacionou 2 processos judiciais nos quais é autora e 132 processos nos quais é ré, distribuídos conforme demonstrado abaixo.



Ação	Quantidade	Valor da Ação (R\$)
Trabalhista	108	14.290.495,15
Tributária	3	3.900.579,46
Cível	21	2.255.869,16
Total	132	20.446.943,77

Endividamento

Passivo Extraconcursal (em R\$)

De acordo com o balancete de junho/2025, o passivo tributário da Recuperanda somava **R\$ 13.883.118,46**, incluindo obrigações previdenciárias e débitos inscritos em dívida ativa.

Em consulta ao site da PGFN, em 28/07/2025, constava em aberto o valor de **R\$ 9.674.473,77**.

Posição Balancete Junho/25	R\$
ICMS	6.890.728,08
INSS	1.719.512,45
DÍVIDA ATIVA UNIÃO	1.335.766,48
COFINS	1.202.657,40
IMPOSTOS FEDERAIS	843.748,35
CPRB	533.720,94
IRPJ	427.044,92
FGTS	323.463,18
PIS	261.102,36
CSLL	159.496,17
ISS	85.146,97
CONTRIBUIÇÕES	33.349,40
IRRF	36.337,77
PARCELAMENTO SIMPLES	25.035,74
SIMPLES	6.008,25
Total	13.883.118,46

Relatório PGFN (28/07/2025)	R\$
Tributário - Previdenciário	4.880.016,17
Tributário - Demais débitos	4.772.694,52
Tributário - Simples Nacional	21.763,08
Total	9.674.473,77

Indicadores

Liquidez

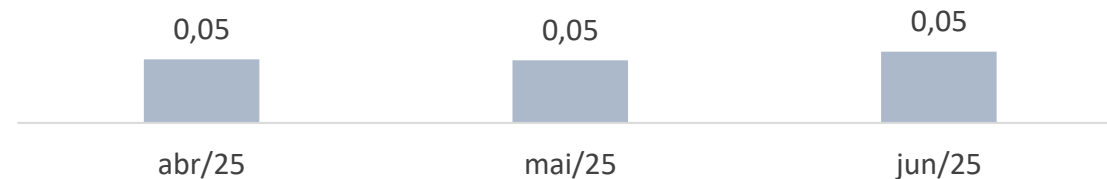
Conforme Assaf Neto (Estrutura e Análise de Balanços, 12ª ed., 2010), os indicadores de liquidez demonstram a capacidade financeira de uma entidade em honrar seus compromissos. A liquidez corrente evidencia o montante disponível no curto prazo para cada R\$ 1,00 de dívida no curto prazo. A liquidez seca faz o mesmo cálculo, deduzindo-se os estoques e as despesas antecipadas, visando demonstrar a representatividade de itens monetários de alta liquidez para saldar suas dívidas de curto prazo. Por fim, a liquidez geral realiza esse mesmo comparativo analisando os ativos e passivos de curto e longo prazo. Temos:

$$\text{Liquidez Corrente} = \frac{\text{Ativo Circulante}}{\text{Passivo Circulante}}$$

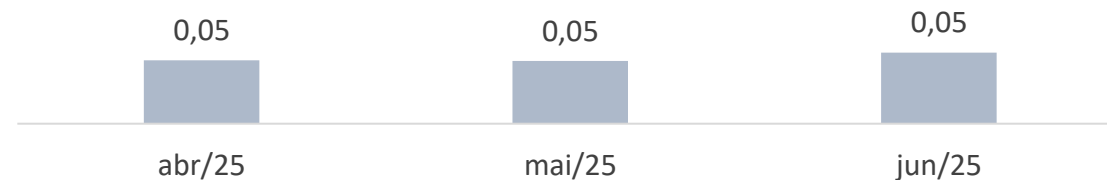
$$\text{Liquidez Seca} = \frac{\text{Ativo Circulante} - \text{Estoques} - \text{Despesas Antecipadas}}{\text{Passivo Circulante}}$$

$$\text{Liquidez Geral} = \frac{\text{Ativo Circulante} + \text{Realizável a Longo Prazo}}{\text{Passivo Circulante} + \text{Exigível a Longo Prazo}}$$

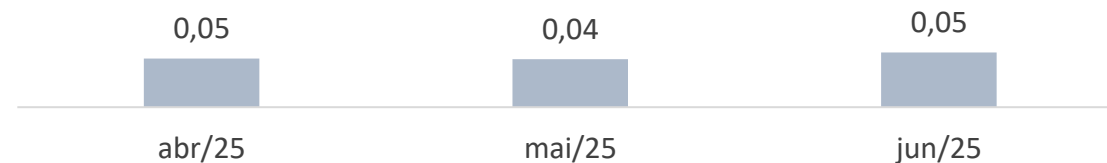
Liquidez Corrente



Liquidez Seca



Liquidez Geral



Indicadores

Endividamento

De acordo com Málaga (Análise de Demonstrativos Financeiros e da Performance empresarial, 3ª ed., 2017) se estabelece que a proporção de capital de terceiros sobre os recursos totais poderá ser medida através do índice de endividamento, indicando o percentual de financiamento de terceiros para cada R\$ 100,00 de capital próprio investido. A Administração Judicial destaca que a interpretação desse indicador pode se distorcer quando o valor do patrimônio líquido for negativo, como é recorrente para empresas em Recuperação Judicial. Temos:

$$\text{Índice de Endividamento} = \frac{\text{Passivo Circulante} + \text{Exigível a Longo Prazo}}{\text{Ativo Total}}$$

Índice de Endividamento

