



RECUPERAÇÃO JUDICIAL

Vara Regional Empresarial de Porto Alegre/RS

Processo nº 5093576-31.2022.8.21.0001

26º RELATÓRIO MENSAL DE ATIVIDADES

Março de 2025

15/05/2025

# Sumário

## Introdução

Sobre este Relatório 3

Cronograma Processual 4

## Descrição da Recuperanda

Descrição e Histórico das Entidades 6

Estrutura Societária 7

Quadro Funcional 8

## Análise Financeira

Balanço Patrimonial 9

Demonstração do Resultado do Exercício 14

Endividamento 16

Indicadores 18

# Sobre este Relatório

Este Relatório Mensal de Atividades (“RMA”) reúne, de forma sintética, as informações operacionais, financeiras, econômicas e processuais da Recuperação Judicial das empresas Instituição Educacional São Judas Tadeu e Nova Era Participação, Administração e Empreendimentos Ltda. Os dados foram coletados e analisados pela RDV Administração Judicial, na qualidade de administradora judicial da empresa Recuperanda. No que tange às informações contábeis e financeiras, estas foram enviadas diretamente à Administradora Judicial e a sua análise foi complementada através de reuniões com os procuradores e representantes da Recuperanda, sendo que os dados jurídicos foram extraídos dos autos da Recuperação Judicial.

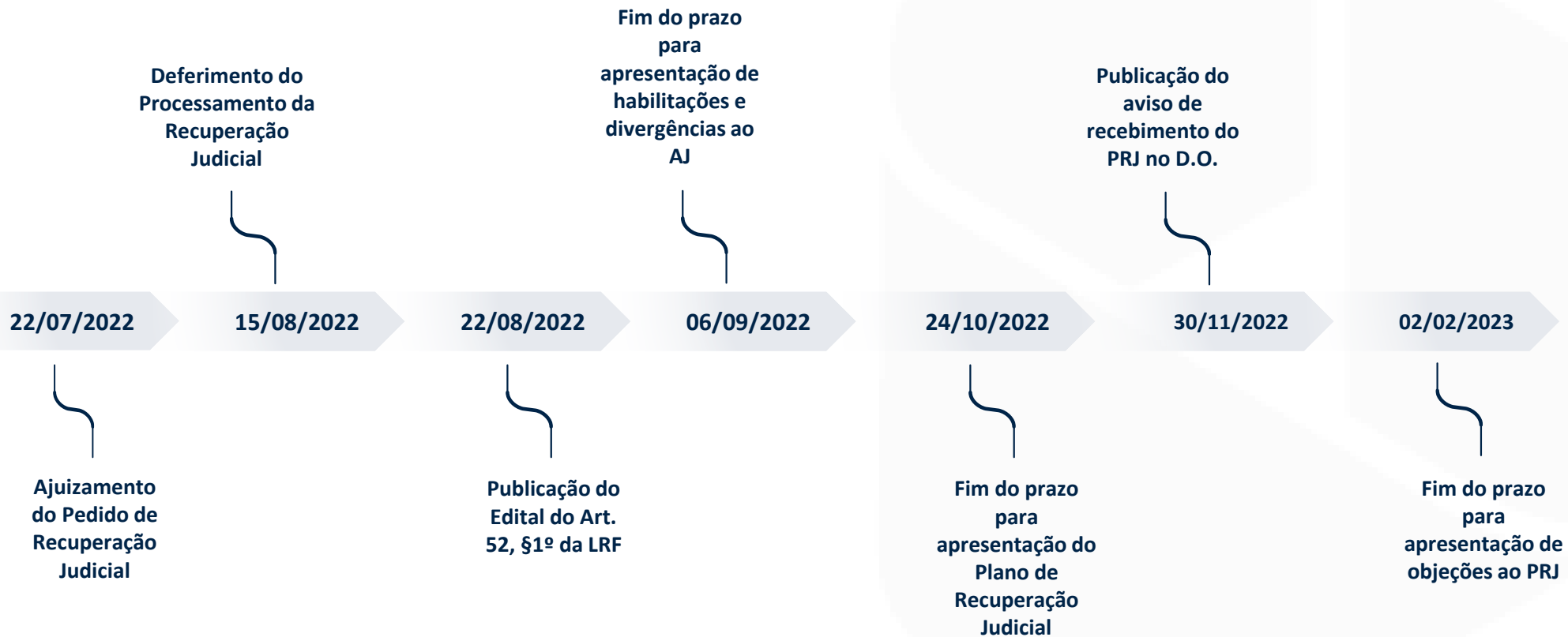
Todos os dados financeiros, contábeis, fiscais e trabalhistas fornecidos pela Recuperanda devem ser encaminhados mensalmente ao Administrador Judicial até o dia 25 de cada mês respectivo. Após o recebimento da totalidade das informações, o Administrador Judicial, depois da análise pormenorizada e o tratamento dos dados, apresenta o Relatório Mensal de Atividades – “RMA” – dentro da competência mensal.

As informações para realização deste relatório referentes aos meses de janeiro a março de 2025 foram recebidas na integralidade em 07/05/2025.

Todos os documentos que serviram de base para a elaboração deste relatório estão disponíveis para consulta mediante solicitação à Administração Judicial.

Por oportuno, salienta-se que a atual responsável técnica pela contabilidade da empresa Nova Era Participação, Administração e Empreendimentos Ltda. e da Instituição Educacional São Judas Tadeu é a contadora Fabiana Silva da Silva, inscrita no CRC sob o nº RS-072539/0-6. Ainda, ressalta-se que o RMA reflete a análise técnica e contábil limitada às informações disponibilizadas pela Recuperanda, não exaustivas sobre a situação das empresas.

# Cronograma Processual



# Cronograma Processual



# Descrição e Histórico das Entidades

Fundada no ano de 1946, pela iniciativa de uma jovem imigrante húngara, Elisa Verinha Romak Alves, a Instituição São Judas Tadeu iniciou suas atividades com uma escola de 12 alunos. Chegando a contar com quase 200 colaboradores e cerca de 150 professores, operando em uma área física de 6,5 mil m<sup>2</sup>, 37 salas de aula, 5 laboratórios de informática, ginásio poliesportivo, biblioteca, piscina semiolímpica, áreas de recreação e áreas de atividades administrativas, além de espaços físicos externos de atendimento a diversos projetos sociais.

Em 2021 mais de um terço dos estudantes abandonaram seus cursos e a inadimplência nos cursos privados também cresceu em níveis maiores que 2015, registro da última grande crise econômica no Brasil.

Entre os fatores que desencadearam a crise, pode-se citar dois que foram cruciais para esse declínio, o primeiro a grande crise econômica de 2015, e o segundo as novas instituições que invadiram o mercado gaúcho com diversos cursos online, muitas em modalidade EAD com valores muito abaixo do mercado local, gerando uma concorrência feroz.

Conforme narrado, a queda de alunos, principalmente no ensino infantil, refletiu diretamente nas receitas que sustentam o grupo. No período que antecedeu a crise, apresentou perdas econômicas expressivas, não absorvidas mesmo com ajustes na operação, obrigando a gestão buscar recursos com terceiros, se submetendo aos juros e imposições das instituições financeiras, levando ao estrangulamento do caixa.

Fonte: <<http://www.saojudastadeu.edu.br/matriculas/tour-virtual.html>>.



## Instituto Educacional São Judas Tadeu

Rua Dom Diogo de Souza, 100 – Cristo Redentor – CEP: 91350-000 – Porto Alegre/RS

CNPJ 92.968.106/0001-00

Objeto social: associação educacional privada

Diretora Presidente (50%): Andrea Valeska Mierczynski

Vice-Diretor Presidente (50%): Luiz Mierczynski Neto

## Nova Era Administração e Locação de Bens Imóveis Ltda.

Rua Dom Diogo de Souza, 100 – Cristo Redentor – CEP: 91350-000 – Porto Alegre/RS

CNPJ 87.065.942/0001-36

Objeto social: aluguel de imóveis próprios

Sócia-Administradora (61%): Sandra Diamantina Mierczynski

Sócia-Administradora (13%): Adriana Mierczynski

Sócio-Administrador (13%): Luiz Mierczynski Neto

Sócia (13%): Andrea Valeska Mierczynski

# Quadro Funcional

Com a redução drástica da atividade operacional, a São Judas não forneceu documentação de quadro funcional para o período. Na documentação contábil de março/25, constava o valor de R\$ 767,1 mil devidos, os quais, segundo informado, seriam relativos a ordenados e salários a pagar, principalmente relacionados à rescisões e provisões 13º salário.

<b>Composição de Ordenados e Salários a Pagar - Mar/25</b>	
Rescisões	-360.092,71
Provisão 13º salário	-235.680,61
Salários a funcionários	-99.141,11
Provisão de férias	-53.136,39
Pró-labore	-16.787,59
Salários a professores	16.082,49
Autônomos	-11.059,53
Pensão alimentícia	-7.296,36
Férias	0,00
Mensalidades desc. folha	0,00
Programa de demissão voluntária a pagar	0,00
Créditos RJ - rescisão	0,00
<b>Total</b>	<b>-767.111,81</b>

# Balço Patrimonial

São Judas Tadeu (em R\$)

	São Judas Tadeu			
	Dez/24	Jan/25	Fev/25	Mar/25
<b>Ativo</b>	<b>12.530.344</b>	<b>12.474.927</b>	<b>12.456.949</b>	<b>12.643.838</b>
<b>Circulante</b>	<b>6.659.974</b>	<b>6.601.983</b>	<b>6.584.883</b>	<b>6.770.687</b>
Disponível	9.662	2.505	5.092	6.229
Créditos	6.650.312	6.599.477	6.579.791	6.764.459
Valores a receber	5.860.039	5.854.169	5.852.557	5.849.778
Adiantamentos	730.595	685.630	667.556	855.003
Estoques	-	-	-	-
<b>Não circulante</b>	<b>5.870.370</b>	<b>5.872.945</b>	<b>5.872.066</b>	<b>5.873.151</b>
Realizável a longo prazo	583.600	587.100	587.100	588.820
Partes Relacionadas	115.959	115.959	115.959	115.959
Bloqueios Judiciais	467.640	471.140	471.140	472.861
Investimento	43.416	43.416	43.416	43.416
Imobilizado	628.835	627.910	627.031	626.396
Intangível	4.614.519	4.614.519	4.614.519	4.614.519

	São Judas Tadeu			
	Dez/24	Jan/25	Fev/25	Mar/25
<b>Passivo</b>	<b>12.530.344</b>	<b>13.281.887</b>	<b>12.827.495</b>	<b>13.166.563</b>
<b>Circulante</b>	<b>13.607.244</b>	<b>15.368.808</b>	<b>17.333.602</b>	<b>17.954.563</b>
Obrigações trabalhistas	2.664.742	2.649.846	2.641.769	2.680.604
Obrigações tributárias	1.238.931	1.263.392	1.280.985	1.301.838
Fornecedores	9.463.419	11.223.936	13.179.214	13.740.488
Empréstimos e financiamentos	240.152	231.633	231.633	231.633
<b>Não circulante</b>	<b>89.484.950</b>	<b>88.750.429</b>	<b>86.331.242</b>	<b>86.049.349</b>
Empréstimos e financiamentos	23.760	23.760	10.966	23.760
Obrigações tributárias	84.215.168	84.194.566	84.188.940	84.185.940
Recuperação Judicial	5.246.022	3.909.897	2.129.706	1.837.955
Receitas antecipadas	-	622.206	1.630	1.694
<b>Patrimônio líquido</b>	<b>(90.561.850)</b>	<b>(90.837.350)</b>	<b>(90.837.350)</b>	<b>(90.837.350)</b>
Capital social	4.832.491	4.832.491	4.832.491	4.832.491
Prejuízos acumulados	(95.394.340)	(95.669.841)	(95.669.841)	(95.669.841)

# Balanço Patrimonial

São Judas Tadeu

## Ativo

Disponibilidades (R\$ 6.228,60): corresponde ao valor de contas bancárias. A rubrica apresentou decréscimo de R\$ 3,4 mil em comparação com dezembro/24.

Valores a receber (R\$ 5.849.777,76): compreende, principalmente, valores a receber de mensalidades (R\$ 5,3 milhões), além das empresas de financiamentos estudantis que, em sua maioria, são do FIES, no montante de R\$ 579,8 mil.

Adiantamentos (R\$ 855.003,24): rubrica composta por adiantamento a fornecedores (R\$ 827,3 mil) e adiantamento de salários (R\$ 27,7 mil). Apresentou aumento de R\$ 124,4 mil entre dezembro de 2024 e março de 2025.

Realizável a longo prazo (R\$ 588.820,00): refere-se a valores de mútuo no total de R\$ 116 mil com a empresa São Judas, empresa vinculada ao grupo que atualmente se encontra com a situação cadastral suspensa. A conta também é composta por bloqueios judiciais na monta de R\$ 472,9 mil, referentes a 5 processos trabalhistas (R\$ 199,6 mil), outros bloqueios (R\$ 266,6 mil) e cartão – bloqueio penhora judicial (R\$ 6,7 mil).

Investimentos (R\$ 43.415,62): compreendem títulos de capitalização junto ao Banrisul (R\$ 19,9 mil), além de participações societárias (R\$ 23,5 mil).

Imobilizado (R\$ 626.395,76): As variações no Imobilizado no período analisado foram relacionadas ao cômputo das depreciações.

Intangível (R\$ 4.614.519,37): A rubrica se refere ao valor relacionado à marcas e patentes, e não apresentou variação.

# Balanço Patrimonial

São Judas Tadeu

## Passivo

Obrigações Trabalhistas (R\$ 2.680.604,01): corresponde especialmente às obrigações previdenciárias (R\$ 1,9 milhão), composta por valores de INSS a Recolher, em sua maior parte, e FGTS a Recolher. São partes integrantes das Obrigações Trabalhistas, os ordenados e salários (R\$ 767,1 mil). De forma conjunta, a conta aumentou seu saldo em R\$ 15,9 mil no período.

Obrigações Tributárias (R\$ 85.487.777,89): contempla, em sua maioria, valores de dívida ativa com a PGFN, adicionalmente a tributos municipais, alocados no longo prazo no montante de R\$ 84,2 milhões, enquanto no curto prazo os valores se referem, principalmente, a IR sobre a Folha (R\$ 448,3 mil), ISSQN (R\$ 284,2 mil) e COFINS (R\$ 220,5 mil). Entre dezembro de 2024 e março de 2025, a conta apresentou redução de R\$ 29,2 mil no longo prazo, e aumento de R\$ 62,9 mil no curto prazo, especialmente em razão de IR sobre a Folha.

Fornecedores (R\$ 13.740.487,99): abrange principalmente valores devidos à Nova Era (R\$ 13,1 milhões), com correspondência exata no ativo dessa, em créditos a receber, e fornecedores a pagar (R\$ 674,6 mil). A rubrica teve um incremento de R\$ 4,3 milhões no seu montante no período, especialmente em razão do valor com a Nova Era.

Empréstimos e Financiamentos (R\$ 255.393,15): é composto por débitos no curto prazo junto à Seja Securitizadora S.A. (R\$ 230,6 mil), referentes a antecipações de títulos, e por empréstimo consignado junto ao Santander (R\$ 9,6 mil), além do consórcio com o Banrisul (R\$ 23,8 mil), no passivo não circulante. Demonstrou redução de R\$ 8,5 mil no período, em razão do saldo com o Santander, por meio de empréstimo consignado.

Recuperação Judicial (R\$ 1.837.954,95): apresentou redução de R\$ 3,4 milhões no período, em razão de pagamentos realizados para os credores trabalhistas.

Patrimônio Líquido ( - R\$ 90.837.349,81): A conta manteve-se no valor de - 90,8 milhões nos meses de janeiro, fevereiro e março de 2025, reduzindo 275,5 mil em relação a dezembro de 2024.

# Balanço Patrimonial

Nova Era (em R\$)

	Nova Era			
	Dez/24	Jan/25	Fev/25	Mar/25
<b>Ativo</b>	<b>21.584.291</b>	<b>21.582.882</b>	<b>21.582.882</b>	<b>21.582.882</b>
<b>Circulante</b>	<b>18.702.000</b>	<b>18.700.591</b>	<b>18.700.591</b>	<b>18.700.591</b>
Disponível	500	-	-	-
Créditos	18.701.500	18.700.591	18.700.591	18.700.591
<b>Não circulante</b>	<b>2.882.291</b>	<b>2.882.291</b>	<b>2.882.291</b>	<b>2.882.291</b>
Realizável a longo prazo	2.881.011	2.881.011	2.881.011	2.881.011
Pessoas ligadas	2.881.011	2.881.011	2.881.011	2.881.011
Bloqueio judicial	-	-	-	-
Investimentos	1.280	1.280	1.280	1.280

	Nova Era			
	Dez/24	Jan/25	Fev/25	Mar/25
<b>Passivo</b>	<b>21.584.291</b>	<b>21.584.291</b>	<b>21.584.291</b>	<b>21.584.291</b>
<b>Circulante</b>	<b>4.385.864</b>	<b>4.385.864</b>	<b>4.385.864</b>	<b>4.385.864</b>
Obrigações tributárias	4.385.864	4.385.864	4.385.864	4.385.864
Credores diversos	-	-	-	-
<b>Não circulante</b>	<b>10.486.256</b>	<b>10.486.256</b>	<b>10.486.256</b>	<b>10.486.256</b>
Obrigações tributárias	10.309.706	10.309.706	10.309.706	10.309.706
Recuperação Judicial	176.550	176.550	176.550	176.550
<b>Patrimônio líquido</b>	<b>6.712.170</b>	<b>6.712.170</b>	<b>6.712.170</b>	<b>6.712.170</b>
Capital social	7.025	7.025	7.025	7.025
Reserva de capital	475	475	475	475
Prejuízos acumulados	(6.704.671)	(6.704.671)	(6.704.671)	(6.704.671)



# Balço Patrimonial

Nova Era

## Ativo

Disponível (R\$ 0,00): corresponde ao valor em conta bancária do Banrisul. A empresa teve o saldo zerado em janeiro de 2025, encerrando março com o mesmo saldo.

Créditos (R\$ 18.700.591,26): A rubrica teve uma redução de 908,36, por conta de adiantamento para pagamento de seguro. As demais movimentações no período foram saídas da subconta Venda de Ativos - Recuperação Judicial para a subconta Créditos a Receber da Instituição São Judas Tadeu, nos montantes 1,8 milhão, 1,9 milhão e 596 mil, nos meses de janeiro, fevereiro e março, respectivamente.

## Passivo

As movimentações do Passivo se mantiveram zeradas no período de janeiro a março de 2025, sendo os saldos mais significativos as seguintes contas: Obrigações Tributárias no valor de 14,7 milhões, entre curto e longo prazo, Recuperação Judicial no valor de 176,6 mil e Patrimônio Líquido no valor de 6,7 milhões negativos.

# Demonstração do Resultado do Exercício

São Judas Tadeu (em R\$)

	São Judas Tadeu			
	Dez/24	Jan/25	Fev/25	Mar/25
<b>Receita bruta</b>	<b>706.985</b>	<b>2.048</b>	<b>3.414</b>	<b>2.624</b>
Deduções	(46.687)	(993)	(481)	(423)
<b>Receita operacional líquida</b>	<b>660.298</b>	<b>1.056</b>	<b>2.933</b>	<b>2.201</b>
Custo dos serviços prestados e mercadorias vendidas	-	-	-	-
<b>Lucro bruto</b>	<b>660.298</b>	<b>1.056</b>	<b>2.933</b>	<b>2.201</b>
Despesas operacionais	(1.452.023)	(102.607)	(88.791)	(108.031)
Despesas gerais e administrativas	(1.982.615)	(79.587)	(98.291)	(45.261)
Outras receitas/despesas operacionais	462	-	-	-
<b>Lucro/prejuízo antes do resultado financeiro</b>	<b>(2.773.878)</b>	<b>(181.139)</b>	<b>(184.149)</b>	<b>(151.091)</b>
Receitas financeiras	293	127	0	42
Despesas financeiras	(169.824)	(4.106)	(1.279)	(1.129)
<b>Lucro/prejuízo antes do IR e da CSLL</b>	<b>(2.943.409)</b>	<b>(185.118)</b>	<b>(185.428)</b>	<b>(152.178)</b>
IR e CSLL	-	-	-	-
<b>Lucro/prejuízo do exercício</b>	<b>(2.943.409)</b>	<b>(185.118)</b>	<b>(185.428)</b>	<b>(152.178)</b>

Entre o período de dezembro de 2024 a março de 2025, a empresa realizou redução substancial de suas atividades. Observa-se, dessa forma, uma importante redução no faturamento observado, oriundo de mensalidades pagas. As despesas operacionais e despesas gerais e administrativas acompanharam a redução nas receitas, apresentando despesas com INSS, salários e serviços de terceiros Pessoa Física e Pessoa Jurídica e despesas com software educacional no mês de março de 2025. Após o cômputo das despesas e receitas financeiras, os resultados dos exercícios foram um prejuízo de 185,1 mil, 185,4 mil e 152,1 mil, para os meses de janeiro, fevereiro e março de 2025.

# Demonstração do Resultado do Exercício

Nova Era (em R\$)

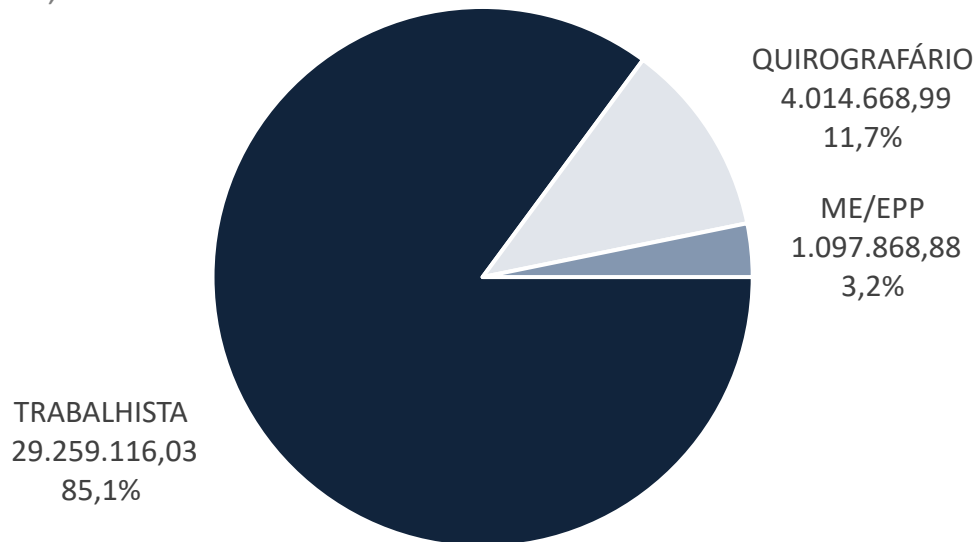
	Nova Era			
	Dez/24	Jan/25	Fev/25	Mar/25
<b>Receita bruta</b>	<b>5.290</b>	-	-	-
Deduções	(489)	(500)	(500)	(500)
<b>Receita operacional líquida</b>	<b>4.801</b>	<b>(500)</b>	<b>(500)</b>	<b>(500)</b>
Custo dos serviços prestados e mercadorias vendidas	(8.400)	-	-	-
<b>Lucro bruto</b>	<b>(3.599)</b>	<b>(500)</b>	<b>(500)</b>	<b>(500)</b>
Despesas gerais e administrativas	(4.829)	(833)	(833)	(833)
Outras receitas/despesas operacionais	18.358.079	-	-	-
<b>Lucro/prejuízo antes do resultado financeiro</b>	<b>18.349.651</b>	<b>(1.333)</b>	<b>(1.333)</b>	<b>(1.333)</b>
Receitas financeiras	-	-	-	-
Despesas financeiras	(75)	(75)	(75)	(75)
<b>Lucro/prejuízo antes do IR e da CSLL</b>	<b>18.349.576</b>	<b>(1.408)</b>	<b>(1.408)</b>	<b>(1.408)</b>
IR e CSLL	(4.345.771)	-	-	-
<b>Lucro/prejuízo do exercício</b>	<b>14.003.804</b>	<b>(1.408)</b>	<b>(1.408)</b>	<b>(1.408)</b>

O faturamento da empresa Nova Era foi zero em janeiro, fevereiro e março de 2025, ante um faturamento de 5,3 mil em dezembro de 2024. Observa-se que os lançamentos no período foram iguais nesses meses. O resultado foi de 1,4 mil de prejuízo, ante 14 milhões em dezembro de 2024, proveniente da venda de ativos.

# Endividamento

Passivo RJ | Art. 7º (em R\$)

34.371.653,90



Observa-se, conforme informações prestadas no Processo nº 5093576-31.2022.8.21.0001, que a classe com maior representatividade de valor era a Trabalhista, representando 85,13% do passivo concursal total. A Classe III - Quirografários representava 11,68% e a Classe IV – ME/EPP, 3,19% em relação ao valor do passivo concursal total. Destaca-se que os valores expostos estão de acordo com o edital do art. 7º, §2º da Lei 11.101/2005.

Maiores credores	Classe	Valor (R\$)
Sindicato dos Professores do Estado do RS	TRABALHISTA	14.214.641
Sindicado dos Trab. Admin. Escolar RS (SINTAE)	TRABALHISTA	1.084.466
Banco Santander	QUIROGRAFÁRIO	940.268
Jamair Administradora de Bens	QUIROGRAFÁRIO	860.651
Graziela Ervalho Loureiro dos Santos	TRABALHISTA	495.887

Classe	% da Classe	Valor (R\$)
TRABALHISTA	85,13%	29.259.116
QUIROGRAFÁRIO	11,68%	4.014.669
ME/EPP	3,19%	1.097.869
<b>TOTAL</b>	<b>100,0%</b>	<b>34.371.654</b>

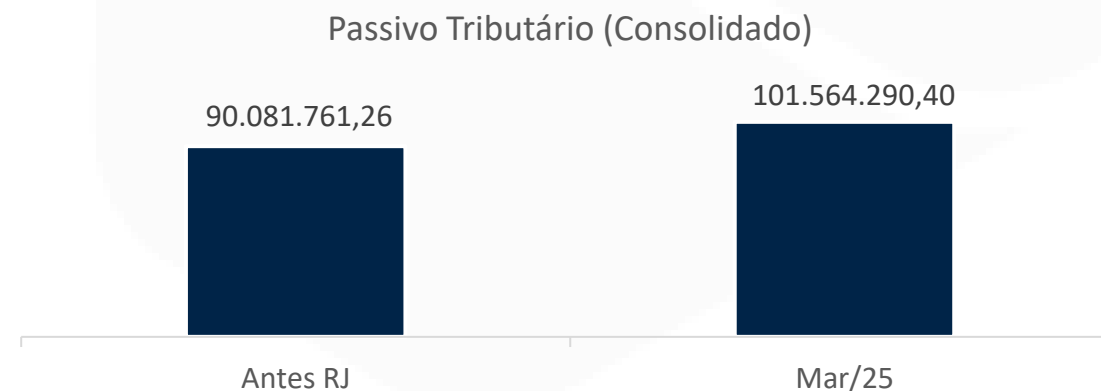
# Endividamento

## Passivo Extraconcursal

Dentre o montante relacionado na contabilidade como passivo tributário em março/25 para as duas empresas (R\$ 101.564.290,40), a dívida ativa – PGFN (R\$ 94 milhões) apresentou maior representatividade ante o todo. Não havia parcelamentos ativos.

São Judas Tadeu	mar/25
PREVIDENCIÁRIO - PGFN	55.917.073,73
DEMAIS DÉBITOS - PGFN	22.349.715,12
FGTS - PGFN	5.427.781,88
INSS A RECOLHER	1.913.267,12
IR S/FOPAG A RECOLHER	491.287,87
ISSQN S/ FAT A RECOLHER	283.935,58
COFINS S/ FAT A RECOLHER	220.514,34
PIS/COFINS/CSLL A RECOLHER	163.880,44
IRRF A RECOLHER	52.596,62
PIS S/ FAT A RECOLHER	47.778,09
INSS RETIDO A RECOLHER	359,11
ISSQN RETIDO A RECOLHER	304,79
FGTS A RECOLHER	225,08
PIS S/FOPAG A PAGAR	-
CONTRIBUIÇÃO SINDICAL	-
<b>TOTAL</b>	<b>86.868.719,77</b>

Nova Era	mar/25
DÉBITOS PGFN	10.309.706,47
IRPJ A RECOLHER	3.189.415,05
CSLL A RECOLHER	1.156.829,42
INSS A RECOLHER	26.040,00
COFINS S/ FATURAMENTO	9.762,14
PIS S/ FATURAMENTO	2.119,43
IR S/ FOPAG A RECOLHER	1.698,12
<b>TOTAL</b>	<b>14.695.570,63</b>



# Indicadores

## Liquidez

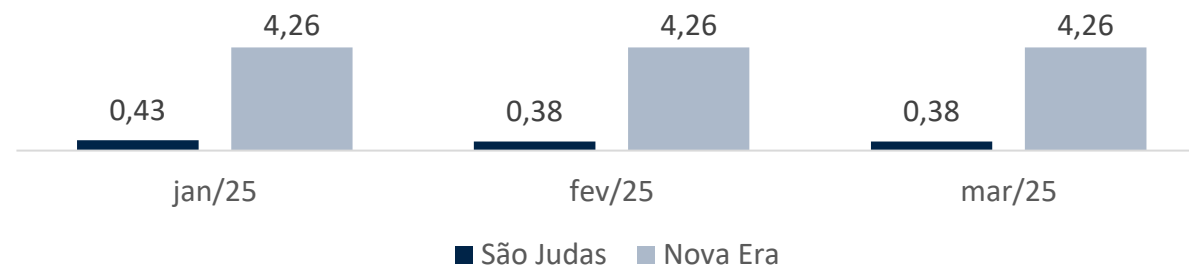
Conforme Assaf Neto (Estrutura e Análise de Balanços, 12ª ed., 2010) temos que os indicadores de liquidez demonstram a capacidade financeira de uma entidade em honrar seus compromissos. A liquidez corrente evidencia o montante disponível no curto prazo para cada R\$ 1,00 de dívida no curto prazo. A liquidez seca faz o mesmo cálculo, deduzindo-se os estoques e as despesas antecipadas, visando demonstrar a representatividade de itens monetários de alta liquidez para saldar suas dívidas de curto prazo. Por fim, a liquidez geral realiza esse mesmo comparativo analisando os ativos e passivos de curto e longo prazo. Temos:

$$\text{Liquidez Corrente} = \frac{\text{Ativo Circulante}}{\text{Passivo Circulante}}$$

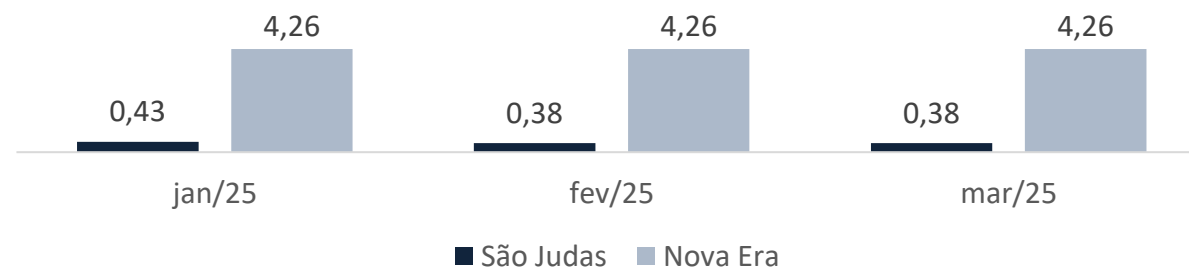
$$\text{Liquidez Seca} = \frac{\text{Ativo Circulante} - \text{Estoques} - \text{Despesas Antecipadas}}{\text{Passivo Circulante}}$$

$$\text{Liquidez Geral} = \frac{\text{Ativo Circulante} + \text{Realizável a Longo Prazo}}{\text{Passivo Circulante} + \text{Exigível a Longo Prazo}}$$

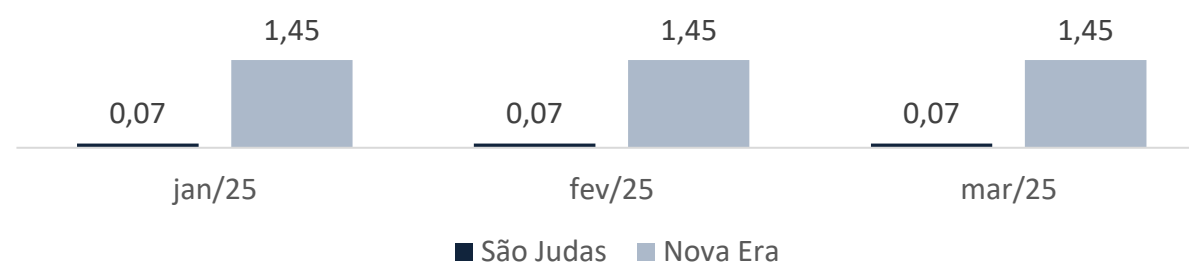
## Corrente



## Seca



## Geral



# Indicadores

## Endividamento

De acordo com Málaga (Análise de Demonstrativos Financeiros e da Performance Empresarial, 3ª ed., 2017) se estabelece que a proporção de capital de terceiros sobre os recursos totais poderá ser medida através do índice de endividamento, indicando o percentual de financiamento de terceiros para cada R\$ 100,00 de capital próprio investido. A Administração Judicial destaca que a interpretação desse indicador pode se distorcer quando o valor do patrimônio líquido for negativo, como é recorrente para empresas em Recuperação Judicial. Temos:

$$\text{Índice de Endividamento} = \frac{\text{Passivo Circulante} + \text{Exigível a Longo Prazo}}{\text{Ativo Total}}$$

## Índice de Endividamento

