

rdv



Administração  
Judicial



GRAMADO PARKS

HOSPITALIDADE E ENTRETENIMENTO

RECUPERAÇÃO JUDICIAL

Vara Regional Empresarial da Comarca de Caxias do Sul/RS

Processo nº 5016072-82.2023.8.21.0010

RMA nº 5033775-26.2023.8.21.0010

20º RELATÓRIO MENSAL DE ATIVIDADES

02/09/2025

# Sumário

## Introdução

Sobre este Relatório	3
Cronograma Processual	4

## Descrição da Recuperanda

Descrição e Histórico das Entidades	6
Organograma	7
Relato da Administração Judicial	11
Relatório de Auditoria 2024	12
Quadro Funcional	16

## Análise Financeira

Balanço Patrimonial Informações Auditadas	17
Balanço Patrimonial	22
Demonstração do Resultado do Exercício Informações	40
Demonstração do Resultado do Exercício	44
Faturamento	48
Endividamento	53
Indicadores	61

## Informações Relevantes

Plano de Recuperação Judicial	64
Assembleia Geral de Credores	72
Processos Judiciais	73
Fluxo de Caixa Informações Auditadas	74
Fluxo de Caixa	76
Observações	78

# Sobre este Relatório

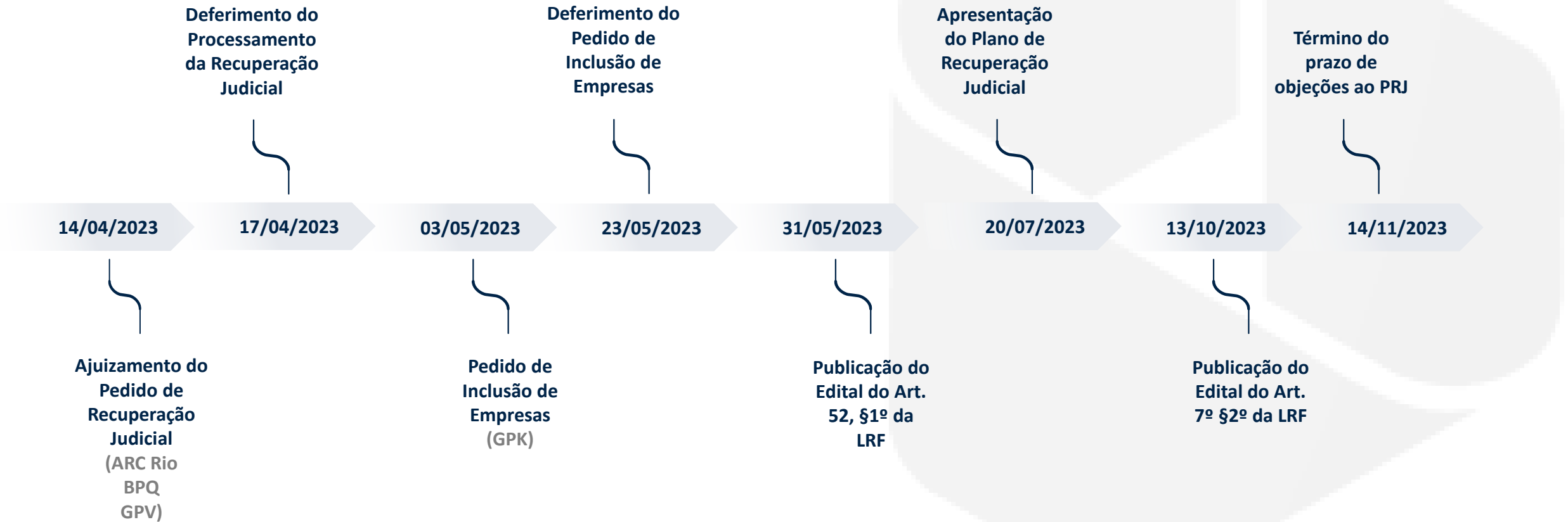
Este Relatório reúne, de forma sintética, as informações operacionais, financeiras, econômicas e processuais da Recuperação Judicial das empresas Brasil Parques Temáticos e de Diversão S.A. (“BPQ”), Snowland Participações e Consultoria Ltda., Gramado Termas Park Parques Temáticos Ltda., Parque Aquático Carneiros – SPE Ltda., Gramado Promoção de Vendas S.A. (“GPV”), GP Restaurante Ltda., GP Vacation Club Ltda., Gramado Museu do Festival de Cinema Ltda. EPP, Gramado Prime Administração Hoteleira Ltda., Arc Rio Parques Temáticos e de Diversão S.A. (“ARC Rio”), Ferris Wheel – Investimentos e Participações Ltda., Foz Star Parques Temáticos e de Diversão Ltda., Gramado Parks Investimentos e Intermediações S.A. (“GPK”), Gramado BV Resort Incorporações SPE Ltda., Jardim Canela Incorporações Ltda., Lago Negro Restaurante Ltda. e Magic Snowland Operadora Turística Ltda., todas empresas do grupo Gramado Parks. Os dados foram coletados e analisados pela RDV Administração Judicial, na qualidade de Administradora Judicial.

No que tange às informações contábeis e financeiras, estas foram enviadas diretamente à Administradora Judicial e a sua análise foi complementada através de reuniões com os procuradores e representantes das Recuperandas, sendo que os dados jurídicos foram extraídos do processo de Recuperação Judicial. Após o recebimento das informações, a Administradora Judicial, depois da análise pormenorizada e do tratamento dos dados, apresenta o Relatório Mensal de Atividades – “RMA” das competências analisadas.

Todos os documentos que serviram de base para a elaboração deste relatório estão disponíveis para **consulta mediante solicitação à Administração Judicial**, bem como eventuais informações adicionais ou complementares.

Ressalta-se que o Relatório reflete a análise técnica e contábil **limitada às informações disponibilizadas pelas próprias Recuperandas**, que não foram alvo de auditoria por parte dessa Administração Judicial.

# Cronograma Processual



Houve período de suspensão dos prazos processuais, que perdurou até o dia 28/04/2023.

# Cronograma Processual



Houve período de suspensão dos prazos processuais, que perdurou até o dia 28/04/2023.

# Descrição e Histórico das Entidades

O grupo iniciou suas atividades atuando no ramo gastronômico de Gramado/RS em 1972. No decorrer das décadas, ampliou gradualmente a sua atuação até os dias de hoje, passando a exercer atividades relacionadas à hotelaria, turismo, lazer e incorporações imobiliárias. Atualmente, no Rio Grande do Sul, o grupo possui 2 parques temáticos, 4 restaurantes e 4 hotéis multipropriedade, além de 1 roda gigante no Rio de Janeiro e outra no Paraná. Através de empreendimentos multipropriedade, são vendidas frações de imóveis a serem utilizados em períodos de férias e lazer pelos adquirentes, com opção de inclusão no pool hoteleiro no período remanescente. Tais vendas são realizadas em diversos locais do país, inclusive nas próprias operações do grupo, sendo possível observar um *stand* de vendas em cada hotel e parque da Gramado Parks.

O grupo ainda possui diversos projetos nas etapas iniciais ou em andamento no estado do Rio Grande do Sul, Paraná e Pernambuco.

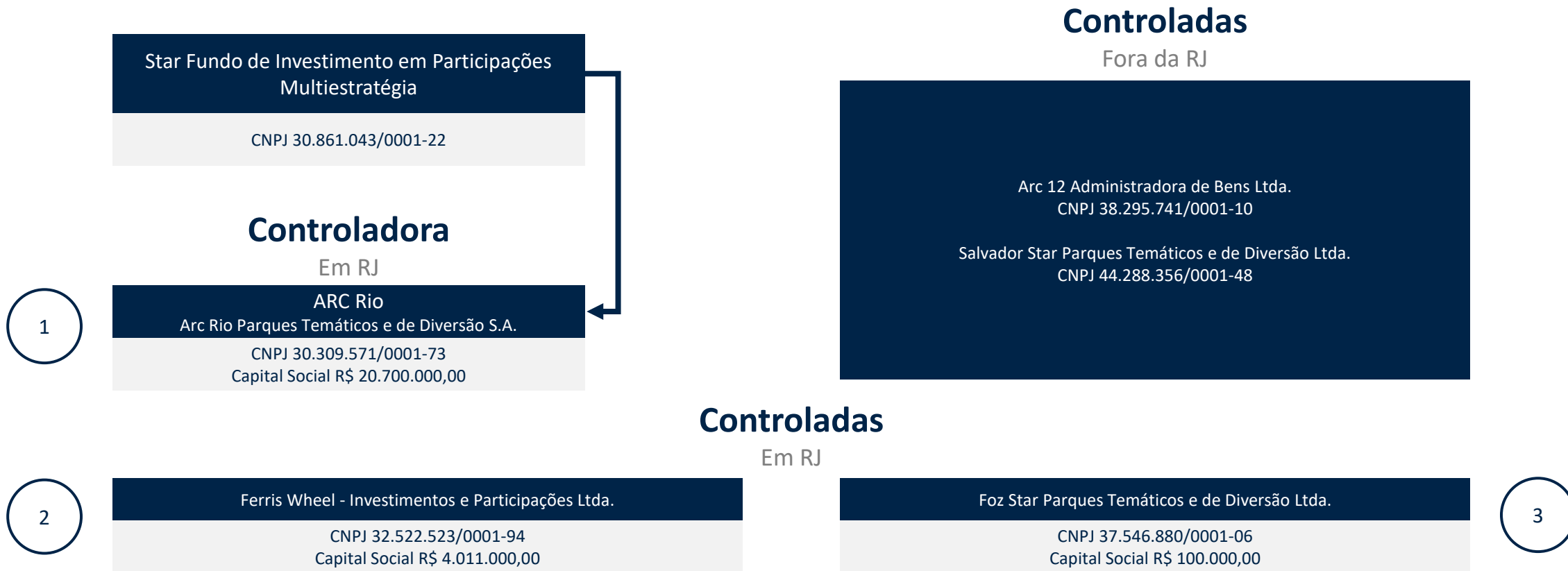
A Gramado Parks é composta por 4 braços operacionais, todos atuando de forma complementar e simbiótica, são eles:

- **Rodas Gigantes:** ARC Rio | ARC Rio Parques Temáticos e de Diversão S.A.
- **Parques Temáticos:** BPQ | Brasil Parques Temáticos e de Diversão S.A.
- **Incorporação Imobiliária e Construção Civil:** GPK | Gramado Parks Investimentos e Intermediações S.A.
- **Venda de Multipropriedade e Operação Hoteleira:** GPV | Gramado Promoção de Vendas S.A.

Fonte: <<https://www.gramadoparks.com.br/>>.



# Organograma



# Organograma

Funparks Fundo de Investimento em Participações Multiestratégia

CNPJ 39.863.027/0001-43

## Controladora

Em RJ

BPQ

Brasil Parques Temáticos e de Diversão S.A.

CNPJ 37.233.270/0001-52  
Capital Social R\$ 39.500.000,00

4

## Controladas

Fora da RJ

Arc 12 Administradora de Bens Ltda.  
CNPJ 38.295.741/0001-10

BG Parques Temáticos e de Diversão Ltda.  
CNPJ 44.447.674/0001-04

Gex Retail Empreendimentos S.A.  
CNPJ 40.202.181/0001-53

Praia do Forte Parques Temáticos e de Diversão Ltda.  
CNPJ 44.678.210/0001-09

## Controladas

Em RJ

Snowland Participações e Consultoria Ltda.

CNPJ 13.820.324/0001-18  
Capital Social R\$ 54.283.420,00

5

Parque Aquático Carneiros - SPE Ltda.

CNPJ 35.830.898/0001-00  
Capital Social R\$ 25.372.337,00

7

Gramado Termas Park Parques Temáticos Ltda.

CNPJ 15.195.705/0001-89  
Capital Social R\$ 122.178.964,00

6

Magic Snowland Operadora Turística Ltda.

CNPJ 36.479.337/0001-70  
Capital Social R\$ 240.822,00

8

# Organograma

Amsterdam Fundo de Investimento em Participações Multiestratégia  
CNPJ 41.758.797/0001-78

## Controladora

Em RJ

GPV  
Gramado Promoção de Vendas S.A.  
CNPJ 25.381.865/0001-76  
Capital Social R\$ 18.003.273,00

9

## Controladas

Fora da RJ

Arc 12 Administradora de Bens Ltda. CNPJ 38.295.741/0001-10	GPK Fidelidade Ltda. CNPJ 44.287.804/0001-99
Arraial Club Parques Temáticos e de Diversão Ltda. CNPJ 44.119.789/0001-70	Gramado Parks Turismo Ltda. CNPJ 41.742.472/0001-05
Bento Gonçalves Wine Club Ltda. CNPJ 45.213.293/0001-23	Praia do Forte Club Ltda. CNPJ 44.908.269/0001-46

## Controladas

Em RJ

10

GP Restaurante Ltda.  
CNPJ 31.010.847/0001-80  
Capital Social R\$ 10.849.659,00

12

GP Vacation Club Ltda.  
CNPJ 23.279.530/0001-16  
Capital Social R\$ 226.800,00

14

Lago Negro Restaurante Ltda.  
CNPJ 13.747.277/0001-24  
Capital Social R\$ 840.795,00

11

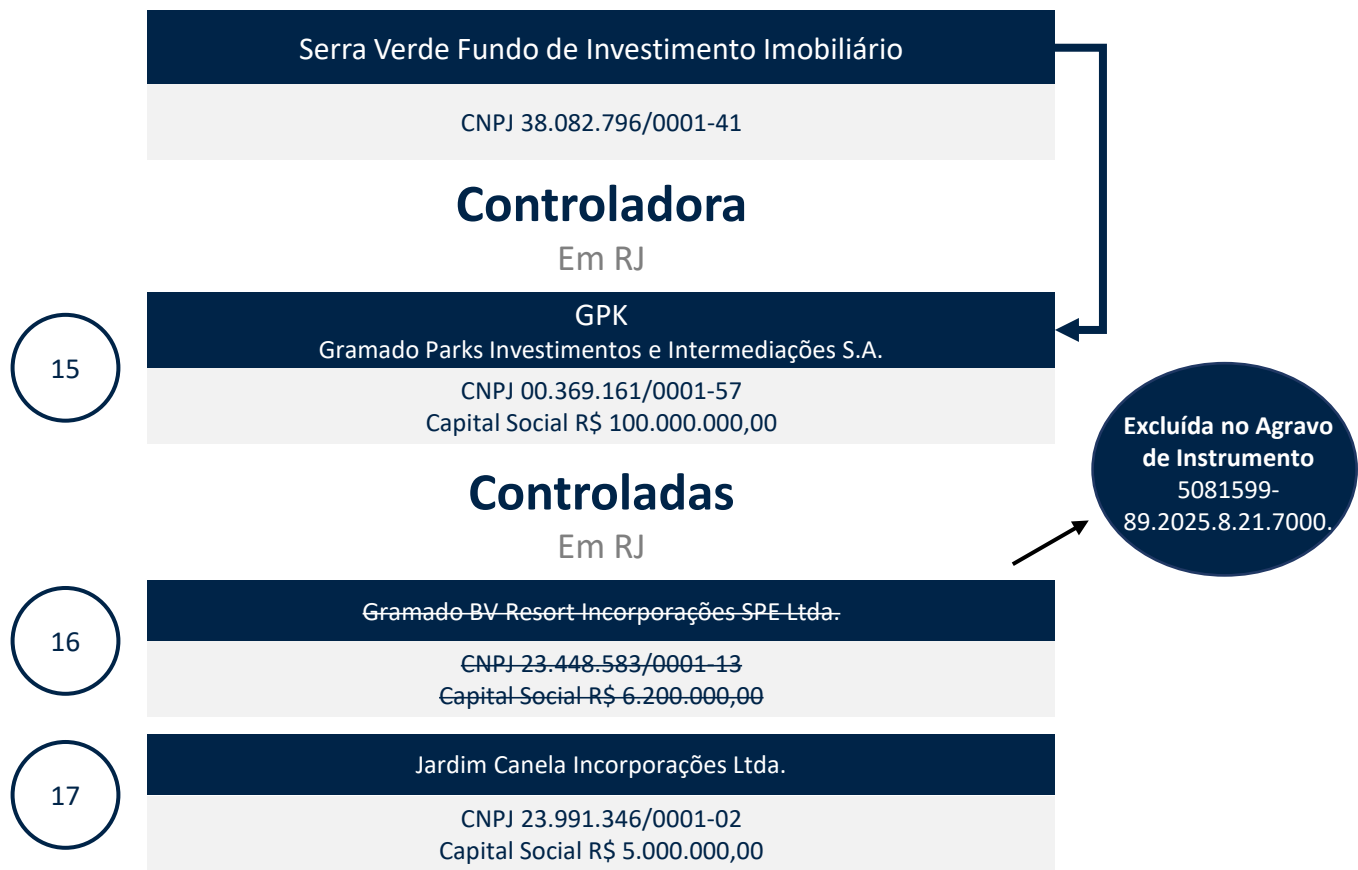
Gramado Museu do Festival de Cinema Ltda - EPP  
CNPJ 22.584.232/0001-77  
Capital Social R\$ 4.186.374,00

13

Gramado Prime Administração Hoteleira Ltda.  
CNPJ 38.382.915/0001-81  
Capital Social R\$ 300.000,00

# Organograma

O Organograma abaixo apresentado apresenta a posição mais atualizada das empresas em RJ, bem como a composição de controladas fora da RJ atualizada conforme o informações fornecidas pela Recuperanda em 28/01/2025.



## Controladas

Fora da RJ

GTR Hotéis e Resort Ltda. Participação 50%	Bento Gonçalves Empreendimentos Imobiliários SPE Ltda. Participação 100%
Prime Foz Incorporações SPE S.A. Participação 100%	Arraial Resort Empreendimentos Imobiliários SPE Ltda. Participação 100%
Carneiros Resort Incorporações SPE Ltda. Participação 100%	Bento Resorts Ltda. Participação 100%
Gramado Hydros Incorporações SPE Ltda. Participação 95%	Bento Villas Ltda. Participação 100%
Búzios Hípica Resort Incorporações SPE Ltda. Participação 100%	Praia do Forte Resorts Ltda. Participação 100%
Tamandaré Resort Incorporações SPE Ltda. Participação 100%	Praia do Forte Villas Ltda. Participação 100%

# Relato da Administração Judicial

Os demonstrativos contábeis foram enviados pela Recuperanda nas datas demonstradas na tabela abaixo:

Competência	jun/25
Arc Rio	15/08/2025
BPQ	15/08/2025
GPV	15/08/2025
GPK	15/08/2025

A Administração Judicial informa que recebeu as informações auditadas das empresas Gramado Parks Investimentos (GPK), Brasil Parques Temáticos de Diversão S.A. (BPQ), ARC Rio Parques Temáticos (Arc Rio) e Gramado Promoção de Vendas (GPV), as quais serão analisadas de forma integral neste relatório. Destaca-se que a documentação relativa à GPV foi recebida em 15/08/2025.

Os documentos originais poderão ser verificados em sua íntegra ao final do presente relatório, em conjunto com os arquivos anexos.

Os destaques feitos pela Administração Judicial constam nos slides a seguir, e serão objeto de pedido específico na petição de juntada endereçada ao juízo recuperacional.

# Relatório da Auditoria 2024

Arc Rio | Informações Auditadas

Do relatório de auditoria de 2024 das empresas do grupo ARC Rio, elaborado pela empresa Grant Thornton, destaca-se o seguinte:

*“Em nossa opinião, exceto pelo efeito do assunto descrito na seção intitulada “Base para opinião com ressalva”, as demonstrações contábeis individuais e consolidadas acima referidas apresentam adequadamente, em todos os aspectos relevantes, a posição patrimonial e financeira, individual e consolidada, da ARC Rio Parques Temáticos e de Diversões S.A. – Em recuperação judicial, em 31 de dezembro de 2024, o desempenho individual e consolidado de suas operações e os seus respectivos fluxos de caixa individuais e consolidados para o exercício findo naquela data, de acordo com as práticas contábeis adotadas no Brasil.”*

Referida “Base para opinião com ressalva sobre as demonstrações financeiras” se refere às seguintes rubricas:

Contas a receber, Estoques, Adiantamento a fornecedores, Tributos a recuperar, Imobilizado, Obrigações tributárias, Adiantamento de clientes e Custos e despesas por natureza: contactou-se que a administração estava buscando aprimoramento dos controles de saldo de seus fornecedores. O relatório de auditoria não assegurou a razoabilidade dos saldos apresentados nos demonstrativos auditados.

Adicionalmente, o relatório destaca:

*“As áreas que necessitam de um maior nível de julgamento e que possuem maior complexidade, bem como as áreas nas quais premissas e estimativas são significativas para as demonstrações financeiras são: (i) valor realizável dos ativos imobilizados(...) e intangíveis(...); (ii) instrumentos financeiros avaliados a valor justo(...); (iii) provisão para demandas judiciais(...);”.*

# Relatório da Auditoria 2024

Brasil Parques | Informações Auditadas

Quanto ao grupo Brasil Parques, da mesma forma pontuou a auditoria independente:

*“Em nossa opinião, exceto pelo efeito do assunto descrito na seção intitulada “Base para opinião com ressalva”, as demonstrações contábeis individuais e consolidadas acima referidas apresentam adequadamente, em todos os aspectos relevantes, a posição patrimonial e financeira, individual e consolidada, da Brasil Parques Temáticos e de Diversão S.A. – Em recuperação judicial, em 31 de dezembro de 2024, o desempenho individual e consolidado de suas operações e os seus respectivos fluxos de caixa individuais e consolidados para o exercício findo naquela data, de acordo com as práticas contábeis adotadas no Brasil.”*

Referida “Base para opinião com ressalva sobre as demonstrações financeiras” se refere às seguintes rubricas:

Contas a receber, Estoques, Adiantamento a fornecedores, Imobilizado, Obrigações tributárias, Adiantamento de clientes e Custos e despesas por natureza: contactou-se que a administração estava buscando aprimoramento dos controles de saldo de seus fornecedores. O relatório de auditoria não assegurou a razoabilidade dos saldos apresentados nos demonstrativos auditados.

O relatório destaca, da mesma forma:

*“As áreas que necessitam de um maior nível de julgamento e que possuem maior complexidade, bem como as áreas nas quais premissas e estimativas são significativas para as demonstrações financeiras são: (i) valor realizável dos ativos imobilizados(...) e intangíveis(...); (ii) instrumentos financeiros avaliados a valor justo(...); (iii) provisão para demandas judiciais(...);”.*

# Relatório da Auditoria 2024

GPV | Informações Auditadas

Sobre o grupo Gramado Promoção de Vendas S.A.:

*“Em nossa opinião, exceto pelo efeito do assunto descrito na seção intitulada “Base para opinião com ressalva”, as demonstrações contábeis individuais e consolidadas acima referidas apresentam adequadamente, em todos os aspectos relevantes, a posição patrimonial e financeira, individual e consolidada, da Gramado Promoção de Vendas S.A. – Em recuperação judicial (Companhia), em 31 de dezembro de 2024, o desempenho individual e consolidado de suas operações e os seus respectivos fluxos de caixa individuais e consolidados para o exercício findo naquela data, de acordo com as práticas contábeis adotadas no Brasil.”*

Referida “Base para opinião com ressalva sobre as demonstrações financeiras” se refere às seguintes rubricas:

Contas a receber, Adiantamento a Fornecedores, Imobilizado, Obrigações tributárias, Adiantamento de clientes: contatou-se que a administração estava buscando aprimoramento dos controles de saldo de seus fornecedores. O relatório de auditoria não assegurou a razoabilidade dos saldos apresentados nos demonstrativos auditados;

E, da mesma forma quanto às demais empresa:

*“As áreas que necessitam de um maior nível de julgamento e que possuem maior complexidade, bem como as áreas nas quais premissas e estimativas são significativas para as demonstrações financeiras são: (i) valor realizável dos ativos tangíveis e intangíveis(...); (ii) provisões para contingências (...); (iii) impostos diferidos(...);”*

# Relatório da Auditoria 2024

GPK | Informações Auditadas

Por fim, quanto ao grupo Gramado Parks :

*“Em nossa opinião, exceto pelo efeito do assunto descrito na seção intitulada “Base para opinião com ressalva sobre as demonstrações financeiras”, as demonstrações financeiras individuais e consolidadas acima referidas apresentam adequadamente, em todos os aspectos relevantes, a posição patrimonial e financeira, individual e consolidada, da Gramado Parks Investimentos e Intermediações S.A. – Em recuperação judicial, em 31 de dezembro de 2024, o desempenho individual e consolidado de suas operações e os seus respectivos fluxos de caixa individuais e consolidados para o exercício findo naquela data, de acordo com as práticas contábeis adotadas no Brasil.”*

Referida “Base para opinião com ressalva sobre as demonstrações financeiras” se refere às seguintes rubricas:

Obrigações por rescisões contratuais : contactou-se que a administração estava buscando aprimoramento dos controles de saldo de seus fornecedores. O relatório de auditoria não assegurou a razoabilidade dos saldos apresentados nos demonstrativos auditados.

Consta o mesmo destaque ao final:

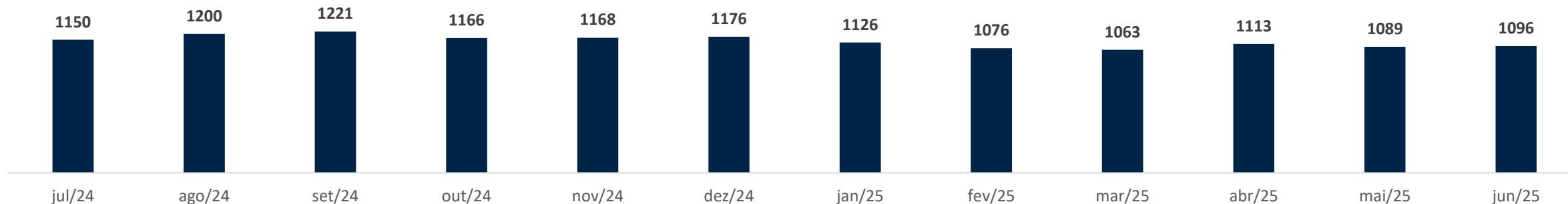
*“As áreas que necessitam de um maior nível de julgamento e que possuem maior complexidade, bem como as áreas nas quais premissas e estimativas são significativas para as demonstrações financeiras são: (i) provisão para distratos (...); (ii) valor realizável dos ativos tangíveis e intangíveis; (iii) impostos diferidos (...); (iv) provisão de garantia; (v) provisões para contingências (...); e (vi) reconhecimento de receitas.”*

# Quadro Funcional

No ajuizamento da ação, as Recuperandas relacionaram um total de 1.869 empregados. Esse montante englobava trabalhadores CLT, aprendizes, pessoas jurídicas e estagiários.

Para as competências seguintes foi comprovado o total de trabalhadores CLT apenas, sendo o número de funcionários ativos refletido abaixo.

Empresa	jul/24	ago/24	set/24	out/24	nov/24	dez/24	jan/25	fev/25	mar/25	abr/25	mai/25	jun/25
ARC RIO PARQUES TEMATICOS E DE DIVERSAO S.A.	52	50	50	50	49	58	53	51	51	48	47	48
BRASIL PARQUES TEMATICOS E DE DIVERSAO S/A	0	0	0	0	0	0	0	0	0	0	0	0
FOZ STAR PARQUES TEMATICOS E DE DIVERSAO LTDA.	50	44	44	44	44	44	45	44	43	41	39	41
GP RESTAURANTE LTDA	205	194	195	193	207	212	197	204	202	209	198	199
GRAMADO MUSEU DO FESTIVAL DE CINEMA LTDA	3	3	3	3	3	3	3	3	3	2	2	2
GRAMADO PARKS INVESTIMENTOS E INTERMEDIACOES S.A	0	0	0	0	0	0	0	0	0	0	0	0
GRAMADO PRIME ADMINISTRACAO HOTELEIRA LTDA	15	15	13	15	12	12	14	13	14	14	13	15
GRAMADO PROMOCAO DE VENDAS S.A.	317	304	292	274	281	281	269	275	275	272	260	254
GRAMADO TERMAS PARK PARQUES TEMATICOS LTDA	112	109	107	113	126	126	126	125	121	127	123	126
MAGIC SNOWLAND OPERADORA TURISTICA LTDA	0	0	0	0	0	0	0	0	0	0	0	0
SNOWLAND PARTICIPACOES E CONSULTORIA LTDA	226	214	221	212	206	210	229	230	214	211	215	220
PARQUE AQUATICO CARNEIROS SPE LTDA	170	267	296	262	240	230	190	131	140	189	192	191
<b>TOTAL</b>	<b>1150</b>	<b>1200</b>	<b>1221</b>	<b>1166</b>	<b>1168</b>	<b>1176</b>	<b>1126</b>	<b>1076</b>	<b>1063</b>	<b>1113</b>	<b>1089</b>	<b>1096</b>





# Balço Patrimonial

## Considerações Gerais

Devido à alta representatividade dos mútuos entre as empresas perante o total dos seus ativos e passivos, foi elaborada pelas próprias Recuperandas a consolidação das contas patrimoniais e de resultado, de modo que alguns valores são anulados entre as empresas, transferidos entre elas, ou até reclassificados. **Observa-se, no entanto, que tais resoluções não se aplicam aos mútuos entre diferentes grupos de controladoras, ou seja, consideram apenas a relação de cada controladora com suas controladas, e das suas controladas entre si.**

Conforme já detalhado nos relatórios anteriores, existem divergências entre os demonstrativos contábeis individuais e demonstrativo consolidado.

Apesar das divergências apontadas, essa Administração Judicial se baseou no demonstrativo consolidado, visto que os ajustes na consolidação foram feitos para melhor refletir a realidade das entidades como um todo e que esses demonstrativos se encontram assinados por profissionais responsáveis.

# Balanço Patrimonial

Arc Rio | Informações Auditadas

	Arc Rio	
	2024	2024
	Controladora	Consolidado
<b>Ativo</b>	<b>38.888</b>	<b>80.258</b>
<b>Circulante</b>	<b>7.143</b>	<b>15.579</b>
Caixa e equivalentes de caixa	346	2.089
Clientes	607	2.843
Estoques	269	1.393
Adiantamentos	4.716	7.502
Adiantamento a fornecedores	4.716	7.502
Adiantamento a funcionários	0	0
Adiantamento de viagens	0	0
Adiantamento a fornecedores RJ	0	0
Partes relacionadas	0	0
Impostos a recuperar	1.112	1.659
Outros créditos	93	93
<b>Não circulante</b>	<b>31.745</b>	<b>64.679</b>
Partes relacionadas	5.616	6.827
Outros créditos	0	5
Investimentos	1.174	510
Imobilizado	14.111	46.481
Intangível	66	78
Direito de uso de arrendamento	10.778	10.778

	Arc Rio	
	2024	2024
	Controladora	Consolidado
<b>Passivo</b>	<b>38.888</b>	<b>80.258</b>
<b>Circulante</b>	<b>7.489</b>	<b>12.001</b>
Encargos Sociais e Trabalhistas	518	1.027
Obrigações Trabalhistas RJ	0	0
Fornecedores	3.873	5.325
Fornecedores RJ	0	0
Empréstimos e financiamentos	0	0
Empréstimos e financiamentos RJ	0	0
Adiantamento de clientes	662	2.793
Obrigações tributárias	411	831
Provisões	0	0
Partes Relacionadas	0	0
Imposto de renda e contribuição social a recolher	0	0
Passivo de arrendamento	2.025	2.025
Outras Obrigações	0	0
<b>Não circulante</b>	<b>25.564</b>	<b>62.063</b>
Obrigações tributárias	100	311
Empréstimos e financiamentos	0	0
Passivo de arrendamento	9.601	9.601
Provisões	45	0
Receita Diferida	0	0
Partes Relacionadas	14.656	50.981
Outros passivos	1.162	1.170
<b>Patrimônio líquido</b>	<b>5.835</b>	<b>6.194</b>
Capital social	20.700	20.700
Resultados Acumulados	-14.865	-14.865
Participação de não controladores	0	359

# Balço Patrimonial

Brasil Parques | Informaões Auditadas

	Brasil Parques	
	2024	2024
	Controladora	Consolidado
<b>Ativo</b>	<b>522.016</b>	<b>623.635</b>
<b>Circulante</b>	<b>2.710</b>	<b>133.096</b>
Caixa e equivalentes de caixa	33	2.056
Clientes	0	38.252
Estoques	0	4.071
Adiantamento a fornecedores	2.602	85.715
Adiantamento a fornecedores CP - RJ	0	0
Impostos a recuperar	64	971
Outros créditos	11	2.031
<b>Não circulante</b>	<b>519.306</b>	<b>490.539</b>
Créditos	0	816
Partes Relacionadas	300.082	111.316
Participações Societárias	0	0
Créditos com Acionistas	0	0
Fundo de juros	0	0
Operações de securitização	0	0
Imposto de renda e contribuição social diferidos	0	0
Investimentos	219.109	686
Imobilizado	45	375.902
Intangível	70	305
Direito de uso de arrendamento	0	1.514

	Brasil Parques	
	2024	2024
	Controladora	Consolidado
<b>Passivo</b>	<b>522.016</b>	<b>623.635</b>
<b>Circulante</b>	<b>105.516</b>	<b>209.407</b>
Fornecedores	105.265	150.608
Fornecedores CP - RJ	0	0
Debêntures a pagar	0	0
Obrigações trabalhistas	154	7.359
Obrigações trabalhistas CP - RJ	0	0
Obrigações tributárias	15	11.519
Empréstimos e financiamentos	0	2.837
Empréstimos e financiamentos CP - RJ	0	0
Adiantamento de clientes	0	31.339
Imposto de renda e contribuição social a recolher	0	0
Passivo de arrendamento	0	616
Outros Débitos	82	5.129
Outros Débitos CP - RJ	0	0
<b>Não circulante</b>	<b>482.730</b>	<b>480.458</b>
Empréstimos e financiamentos	0	3.764
Obrigações tributárias	0	8.945
Debêntures	332.115	332.115
Receita Diferida	0	0
Provisões	2.021	9.525
Passivo de arrendamento	0	1.068
Partes relacionadas	146.318	108.906
Outros Débitos	2.276	16.135
<b>Patrimônio líquido</b>	<b>-66.230</b>	<b>-66.230</b>
Capital social	39.500	39.500
Ajuste de avaliação patrimonial	0	0
Reserva de capital	-76.425	-76.425
Resultados Acumulados	-29.305	-29.305

# Balço Patrimonial

GPV | Informaões Auditadas

	GPV	
	2024	2024
	Controladora	Consolidado
<b>Ativo</b>	<b>84.291</b>	<b>85.032</b>
<b>Circulante</b>	<b>22.537</b>	<b>37.373</b>
Caixa e equivalentes de caixa	2.973	3.211
Clientes	805	10.457
Estoques	0	2.199
Adiantamento a Fornecedores	9.353	11.010
Impostos a recuperar	9.406	10.014
Outros créditos	0	482
<b>Não circulante</b>	<b>61.754</b>	<b>47.659</b>
Clientes	0	0
Impostos diferidos	0	0
Partes relacionadas	24.914	21.006
Depósitos judiciais	272	407
Demais ativos	31	31
Investimentos	21.018	0
Imobilizado	2.219	12.915
Intangível	106	106
Propriedade para Investimento	12.000	12.000
Direito de uso de arrendamento	1.194	1.194

	GPV	
	2024	2024
	Controladora	Consolidado
<b>Passivo</b>	<b>84.291</b>	<b>85.032</b>
<b>Circulante</b>	<b>225.496</b>	<b>243.541</b>
Fornecedores	46.016	49.970
Empréstimos e financiamentos	3.757	3.778
Obrigações trabalhistas	4.244	8.082
Obrigações tributárias	23.444	29.421
Adiantamento de clientes	147.268	151.399
Passivo de arrendamento	557	557
Outras contas a pagar	210	334
<b>Não circulante</b>	<b>139.193</b>	<b>120.692</b>
Empréstimos e financiamentos	17.229	17.229
Partes relacionadas	94.676	91.765
Obrigações tributárias	0	5.252
Provisão para passivo a descoberto	23.125	0
Provisão para contingências	3.449	3.612
Outras Provisões	0	0
Passivo de arrendamento	714	714
Outras contas a pagar	0	2.120
<b>Patrimônio líquido (passivo a descoberto)</b>	<b>-280.398</b>	<b>-279.201</b>
Capital social	18.003	18.003
Resultados acumulados	-298.401	-298.401
Participação de não controladores	0	1.197

# Balço Patrimonial

GPK | Informaes Auditadas

	GPK	
	2024	2024
	Controladora	Consolidado
<b>Ativo</b>	<b>610.967</b>	<b>1.276.743</b>
<b>Circulante</b>	<b>5.778</b>	<b>589.623</b>
Caixa e equivalentes de caixa	645	13.741
Promitentes compradores de imveis	0	160.301
Imveis destinados à venda	403	304.949
Adiantamento a fornecedores	4.071	60.795
Dividendos a receber	0	457
Antecipao de Dividendos	0	0
Debêntures a receber	0	0
Outros créditos/demais ativos	659	49.380
<b>Não circulante</b>	<b>605.189</b>	<b>687.120</b>
Promitentes compradores de imveis	0	366.665
Imveis destinados à venda	4.971	4.971
Despesas diferidas a apropriar	0	30.590
Operações de securitização	8.346	77.658
Partes relacionadas	373.433	124.911
Debêntures a receber	67.125	67.125
Dividendos a receber	20.339	0
Outros créditos	605	4.369
Investimentos	129.625	1.484
Adiantamento para futuro aumento de capital	0	0
Imobilizado	719	9.321
Intangível	26	26
Direito de uso de arrendamento	0	0

	GPK	
	2024	2024
	Controladora	Consolidado
<b>Passivo</b>	<b>610.966</b>	<b>1.276.743</b>
<b>Circulante</b>	<b>218.543</b>	<b>661.376</b>
Fornecedores	20.798	46.451
Empréstimos e financiamentos	0	85.003
Debêntures a pagar	193.081	193.081
Obrigações trabalhistas	140	3.999
Obrigações tributárias	201	6.668
Credores por imveis compromissados	4.193	4.582
Adiantamento de clientes	0	81.999
Comissões a pagar	0	0
Aquisição participação societária	0	0
Obrigações por rescisões contratuais	0	232.171
Lucros a pagar	0	0
Impostos diferidos	0	4.327
Passivo de arrendamento	0	0
Outras contas a pagar	130	1.040
Dividendos a pagar	0	2.055
<b>Não circulante</b>	<b>862.901</b>	<b>1.127.825</b>
Fornecedores	85.674	85.674
Fornecedores RJ	0	0
Empréstimos e financiamentos	0	415.208
Adiantamento de clientes	0	0
Impostos diferidos	8.040	23.188
Obrigações tributárias	1.277	9.480
Credores por imveis compromissados	0	0
Debêntures a pagar	464.145	464.145
Provisões	70.242	82.322
Passivo de arrendamento	0	0
Partes relacionadas	233.523	14.673
Aquisição participação societária	0	0
Outras contas a pagar	0	33.135
<b>Patrimônio líquido</b>	<b>-470.478</b>	<b>-512.458</b>
Capital social	100.000	100.000
Reserva de capital	-13.464	-13.464
Resultados Acumulados	-557.014	-557.014
Lucros distribuídos antecipadamente	0	0
Participação de não controladores	0	-41.980

# Balço Patrimonial

ARC Rio | Ativo (em milhares de R\$)



	Arc Rio   Controladora			Arc Rio   Consolidado		
	Abr/25	Mai/25	Jun/25	Abr/25	Mai/25	Jun/25
<b>Ativo</b>	<b>45.134</b>	<b>45.821</b>	<b>46.106</b>	<b>86.178</b>	<b>87.211</b>	<b>87.874</b>
<b>Circulante</b>	<b>12.342</b>	<b>13.282</b>	<b>14.481</b>	<b>21.649</b>	<b>22.959</b>	<b>24.215</b>
Caixa e equivalentes de caixa	66	119	77	1.862	1.978	2.036
Clientes	5.164	6.049	7.199	7.537	8.435	9.627
Estoques	517	444	457	1.787	1.765	1.592
Adiantamentos	5.305	5.390	5.440	8.521	8.853	9.009
Impostos a recuperar	1.177	1.189	1.163	1.765	1.780	1.758
Outros créditos	113	91	145	177	148	193
<b>Não circulante</b>	<b>32.792</b>	<b>32.539</b>	<b>31.625</b>	<b>64.529</b>	<b>64.252</b>	<b>63.659</b>
Partes relacionadas	5.952	5.954	5.967	7.818	7.879	7.724
Outros créditos	-	-	-	5	5	5
Investimentos	2.683	2.715	2.155	511	511	511
Imobilizado	13.620	13.544	13.388	45.649	45.522	45.295
Intangível	66	66	66	75	75	75
Direito de uso de arrendamento	10.471	10.260	10.049	10.471	10.260	10.049

# Balço Patrimonial

ARC Rio | Ativo



## Controladora

O ativo total da controladora ARC Rio somou, em junho de 2025, R\$ 46,1 milhões, apresentando incremento de R\$ 285 mil em relação a maio de 2025. No período, destaca-se incremento de R\$ 1,2 milhão em “Clientes” nas subcontas “Duplicatas a Receber”, “Cartão de Débito” e “Cartão de Crédito”, no Ativo Circulante. No nível não circulante, foram registradas reduções de R\$ 211 mil na conta “Direito de Uso de Arrendamento”, R\$ 560 mil em “Investimentos” e R\$ 156 mil em “Imobilizado”. Em “Investimentos”, a redução foi na participação na empresa “Ferris Wheel”. A Conta “Imobilizado” apresentou variação, principalmente, na subconta “Depreciação Acumulada” e uma movimentação a crédito em “Máquinas e Equipamentos”.

## Consolidado

O ativo consolidado das Recuperandas totalizou R\$ 87,9 milhões ao final de junho de 2025, tendo como rubrica mais representativa o “Imobilizado”, no total de R\$ 45,3 milhões.

Assim como na controladora, as movimentações mais significativas entre maio e junho de 2025 foram observadas em “Clientes”, com aumento de R\$ 1,2 milhão, no Ativo Circulante, e no que tange ao Ativo Não Circulante, foi observada redução de R\$ 211 mil em “Direito de uso de Arrendamento”. As outras movimentações foram redução de R\$ 173 mil em “Estoques” e aumento de R\$ 156 mil em “Adiantamentos”, no nível circulante, e reduções de R\$ 155 mil em “Partes Relacionadas” e R\$ 227 mil em “Imobilizado”, no nível não circulante.

Não foram observadas vendas de imobilizado nos demonstrativos contábeis das empresas em RJ nas competências de análise, entretanto, na empresa Arc Rio houve uma movimentação a crédito em “Máquinas e Equipamentos” no valor de R\$ 10,6 mil, acerca da qual será questionada à empresa e informado no próximo relatório. Na empresa Foz Star foi observado movimentação a débito (“Compra”) em “Máquinas e Equipamentos” no valor de R\$ 23,4 mil.

# Balço Patrimonial

ARC Rio | Passivo (em milhares de R\$)



	Arc Rio   Controladora			Arc Rio   Consolidado		
	Abr/25	Mai/25	Jun/25	Abr/25	Mai/25	Jun/25
<b>Passivo</b>	<b>45.134</b>	<b>45.821</b>	<b>46.106</b>	<b>86.178</b>	<b>87.212</b>	<b>87.874</b>
<b>Circulante</b>	<b>12.191</b>	<b>12.508</b>	<b>13.669</b>	<b>16.309</b>	<b>16.970</b>	<b>18.378</b>
Encargos Sociais e Trabalhistas	576	639	662	1.089	1.152	1.181
Fornecedores	1.126	1.064	1.050	2.444	2.428	2.538
Fornecedores RJ	2.412	2.293	2.195	2.412	2.293	2.195
Adiantamento de clientes	5.436	6.233	7.490	7.450	8.330	9.629
Obrigações tributárias	404	408	378	636	674	637
Imposto de renda e contribuição social a recolher	-	-	-	41	222	304
Passivo de arrendamento	2.237	1.871	1.894	2.237	1.871	1.894
<b>Não circulante</b>	<b>25.167</b>	<b>25.743</b>	<b>25.759</b>	<b>61.654</b>	<b>62.230</b>	<b>62.405</b>
Obrigações tributárias	107	104	102	308	306	303
Provisões	46	47	47	-	-	-
Partes Relacionadas	14.978	15.389	15.629	51.303	51.713	52.113
Outros passivos	1.057	1.030	1.004	1.064	1.038	1.012
<b>Patrimônio Líquido</b>	<b>7.776</b>	<b>7.570</b>	<b>6.678</b>	<b>8.215</b>	<b>8.012</b>	<b>7.091</b>
Capital social	20.700	20.700	20.700	20.700	20.700	20.700
Resultados Acumulados	(12.924)	(13.130)	(14.022)	(12.924)	(13.130)	(14.022)
Participação de não controladores				439	442	413

# Balço Patrimonial

ARC Rio | Passivo



## Controladora

O passivo da controladora totalizou R\$ 46,1 milhões ao final de junho de 2025, concentrado especialmente na rubrica “Partes relacionadas”, no longo prazo, composta por mútuos com outras entidades do grupo e que apresentou variação positiva de R\$ 240 mil. Entre maio de 2025 e esse último mês, observou-se aumento de R\$ 1,3 milhão em “Adiantamento de Clientes”.

No patrimônio líquido, os prejuízos acumulados aumentaram R\$ 892 mil, totalizando R\$ 14 milhões em junho de 2025.

## Consolidado

O passivo consolidado totalizou R\$ 87,9 milhões ao final de junho de 2025, sendo que R\$ 62,4 milhões desse montante estavam alocados no longo prazo. A maior representatividade foi exercida por “Partes relacionadas”, somando R\$ 52,1 milhões. A rubrica é composta por obrigações perante empresas do próprio grupo, em especial com entidades do grupo BPQ. No período analisado, observou-se movimentações semelhantes às verificadas na controladora, como, por exemplo, o acréscimo em “Adiantamento de Clientes”, no valor de R\$ 1,3 milhão e, no longo prazo, o aumento em “Partes Relacionadas”, no valor de R\$ 400 mil.

No patrimônio líquido, os prejuízos acumulados aumentaram para R\$ 14 milhões em junho de 2025, mesma variação na controladora.

# Balço Patrimonial

Brasil Parques | Ativo (em milhares de R\$)



	Brasil Parques   Controladora			Brasil Parques   Consolidado		
	Abr/25	Mai/25	Jun/25	Abr/25	Mai/25	Jun/25
<b>Ativo</b>	<b>548.004</b>	<b>550.122</b>	<b>551.948</b>	<b>663.393</b>	<b>671.075</b>	<b>685.498</b>
<b>Circulante</b>	<b>2.808</b>	<b>2.797</b>	<b>2.883</b>	<b>165.059</b>	<b>172.551</b>	<b>187.747</b>
Caixa e equivalentes de caixa	10	17	97	1.216	518	1.092
Clientes	-	-	-	61.456	69.215	80.903
Estoques	-	-	-	8.021	7.013	5.940
Adiantamento a fornecedores	2.707	2.709	2.711	91.224	92.616	96.444
Impostos a recuperar	65	65	65	1.099	1.177	1.248
Outros créditos	26	6	10	2.043	2.012	2.120
<b>Não circulante</b>	<b>545.196</b>	<b>547.325</b>	<b>549.065</b>	<b>498.334</b>	<b>498.524</b>	<b>497.751</b>
Créditos	-	-	-	911	885	859
Partes Relacionadas	314.595	317.272	320.496	110.602	110.838	111.290
Investimentos	230.509	229.967	228.489	686	686	686
Imobilizado	24	18	13	384.552	384.598	383.466
Intangível	68	68	67	257	245	234
Direito de uso de arrendamento	-	-	-	1.326	1.272	1.216

# Balço Patrimonial

Brasil Parques | Ativo



## Controladora

O ativo da controladora totalizou R\$ 551,9 milhões, em junho de 2025, apresentando aumento de R\$ 1,8 milhão, quando comparado com maio de 2025. As principais movimentações observadas nesse período foram o aumento de R\$ 3,2 milhões em “Partes relacionadas”, em razão das movimentações nas contas “Parque Aquático Carneiros SPE Ltda”, “Arc Rio Parques Temáticos e de Diversão” e “Foz Star Parques Temáticos e de Diversão”. A conta “Investimentos” apresentou redução de R\$ 1,5 milhão em sua conta do ativo, tendo em vista movimentações a crédito nas empresas “Gramado Termas Park” e “Parque Aquático Carneiros” e movimentações a débito na empresa “Snowland Participações e Consultoria”. As demais movimentações não apresentaram variação significativa.

# Balço Patrimonial

Brasil Parques | Ativo



## Consolidado

O Consolidado atingiu o valor de R\$ 685,5 milhões. As principais movimentações observadas no período foram aumento em “Caixa e Equivalentes de Caixa”, no valor de R\$ 574 mil, aumento de R\$ 11,7 milhões em “Clientes”, totalizando R\$ 80,9 milhões, redução em “Estoques”, no valor de R\$ 1,1 milhão, observado nas movimentações das outras empresas do grupo “Brasil Parques” e, por fim, aumento na conta “Adiantamento a Fornecedores” em R\$ 3,8 milhões.

Em junho de 2025, não foram observadas vendas de imobilizado nos demonstrativos contábeis das empresas em RJ nas competências de análise. As depreciações foram devidamente informadas e somaram R\$ 1,1 milhão para as empresas “Brasil Parques Temáticos”, “Gramado Termas Park”, “Magic Snowland”, “OST Snowland”, “Parque Aquático Carneiros” e “SCP Snowland”.

# Balço Patrimonial

Brasil Parques | Passivo (em milhares de R\$)



	Brasil Parques   Controladora			Brasil Parques   Consolidado		
	Abr/25	Mai/25	Jun/25	Abr/25	Mai/25	Jun/25
<b>Passivo</b>	<b>548.004</b>	<b>550.122</b>	<b>551.948</b>	<b>663.393</b>	<b>671.075</b>	<b>685.498</b>
<b>Circulante</b>	<b>101.926</b>	<b>101.575</b>	<b>101.065</b>	<b>233.190</b>	<b>244.063</b>	<b>260.726</b>
Fornecedores	240	240	271	43.922	44.754	45.591
Fornecedores CP - RJ	101.568	100.826	100.271	101.568	100.826	100.271
Obrigações trabalhistas	91	91	91	10.082	11.179	13.029
Obrigações tributárias	20	22	37	11.874	12.192	13.341
Empréstimos e financiamentos	-	-	-	2.814	2.814	2.814
Adiantamento de clientes	-	-	-	53.980	61.778	73.423
Imposto de renda e contribuição social a recolher	-	-	-	3.199	4.324	6.162
Passivo de arrendamento	-	-	-	742	798	698
Outros Débitos	7	396	395	5.009	5.398	5.397
<b>Não circulante</b>	<b>501.815</b>	<b>505.038</b>	<b>540.034</b>	<b>485.940</b>	<b>483.503</b>	<b>513.923</b>
Empréstimos e financiamentos	-	-	-	3.739	3.739	3.739
Obrigações tributárias	-	-	-	9.673	10.138	9.988
Debêntures	331.637	331.492	362.131	331.637	331.492	362.130
Provisões	2.021	2.021	2.021	9.526	9.526	9.526
Passivo de arrendamento	-	-	-	1.010	963	905
Partes relacionadas	165.881	169.671	174.045	114.220	111.932	111.939
Outros Débitos	2.276	1.854	1.837	16.135	15.713	15.696
<b>Patrimônio líquido</b>	<b>(55.737)</b>	<b>(56.491)</b>	<b>(89.151)</b>	<b>(55.737)</b>	<b>(56.491)</b>	<b>(89.151)</b>
Capital social	39.500	39.500	39.500	39.500	39.500	39.500
Reserva de capital	(76.425)	(76.425)	(76.425)	(76.425)	(76.425)	(76.425)
Resultados Acumulados	(18.812)	(19.566)	(52.226)	(18.812)	(19.566)	(52.226)

# Balço Patrimonial

Brasil Parques | Passivo



## Controladora

O passivo da controladora somou, em junho de 2025, R\$ 641,1 milhões, desconsiderando o patrimônio líquido. A conta “Debêntures” representava 56,5% desse total, composta por valores a pagar à Fortesec. O patrimônio líquido possuía saldo negativo de -R\$ 89,2 milhões. As principais movimentações observadas entre maio e junho de 2025 foram o acréscimo de R\$ 4,4 milhões em “Partes Relacionadas”, no passivo não circulante, redução em “Fornecedores RJ” no valor de R\$ 555 mil, no passivo circulante, e redução de R\$ 32,7 milhões em “Resultados Acumulados”, no Patrimônio Líquido. Observa-se o aumento nos prejuízos acumulados no mês de junho.

## Consolidado

Já em relação ao consolidado, o passivo somou em R\$ 774,6 milhões, desconsiderando o patrimônio líquido. As principais movimentações observadas no período em análise, foram a redução de R\$ 555 mil em “Fornecedores RJ” e aumento de R\$ 30,6 milhões em “Debêntures”, no longo prazo, conforme movimentações na controladora. Observa-se movimentações nas outras empresas do grupo: aumento de R\$ 11,6 milhões em “Adiantamento de Clientes”, e aumentos em “Obrigações Trabalhistas”, “Obrigações Tributárias” e “Imposto de Renda e Contribuição Social” nos valores de R\$ 1,9 milhão, R\$ 1,1 milhão e R\$ 1,8 milhão, respectivamente. Em “Fornecedores”, ocorreu aumento de R\$ 837 mil. No passivo não circulante, a conta consolidada de “Partes Relacionadas” manteve-se praticamente inalterada, indicando um ajuste entre as empresas do grupo, o que se chama de consolidado *intercompany*. No Patrimônio Líquido, a movimentação acompanhou a controladora. Esse resultado, adicionado a reserva de capital e capital social, totalizou o valor negativo de - R\$ -89,2 milhões no Patrimônio Líquido.

# Balço Patrimonial

GPV | Ativo (em milhares de R\$)

	Gramado Promoção de Vendas   Controladora			Gramado Promoção de Vendas   Consolidado		
	Abr/25	Mai/25	Jun/25	Abr/25	Mai/25	Jun/25
<b>Ativo</b>	<b>121.933</b>	<b>125.840</b>	<b>106.582</b>	<b>122.005</b>	<b>125.787</b>	<b>106.264</b>
<b>Circulante</b>	<b>24.406</b>	<b>26.016</b>	<b>20.548</b>	<b>44.878</b>	<b>47.106</b>	<b>42.060</b>
Caixa e equivalentes de caixa	2.124	3.614	858	2.277	3.722	1.391
Clientes	6.689	6.689	805	21.192	21.583	15.847
Estoques	891	891	-	2.856	2.972	1.984
Adiantamento a Fornecedores	5.682	5.726	9.677	8.488	8.633	12.539
Impostos a recuperar	9.020	9.096	9.208	9.627	9.703	9.832
Outros créditos	-	-	-	438	493	467
<b>Não circulante</b>	<b>97.527</b>	<b>99.824</b>	<b>86.034</b>	<b>77.127</b>	<b>78.681</b>	<b>64.204</b>
Clientes	532	532	-	532	532	-
Impostos diferidos	20.043	20.043	-	20.043	20.043	-
Partes relacionadas	37.557	39.320	45.709	30.794	32.497	38.847
Depósitos judiciais	278	277	245	450	481	470
Demais ativos	19	19	19	19	19	19
Investimentos	24.134	24.786	25.350	-	-	-
Imobilizado	13.923	13.847	13.774	24.248	24.109	23.931
Intangível	88	94	78	88	94	78
Direito de uso de arrendamento	953	906	859	953	906	859

# Balço Patrimonial

GPV | Ativo

## Controladora

A controladora GPV apresentou um ativo total de R\$ 106,6 milhões no mês de junho de 2025, classificado majoritariamente no longo prazo (80,7%). Entre maio e junho de 2025 a conta “Caixa e equivalentes de caixa” demonstrou redução de R\$ 2,8 milhões, em razão da subconta “Banco Santander”, em “Bancos Conta Movimento”. Em “Clientes” ocorreu uma redução significativa de R\$ 5,9 milhões, enquanto em “Estoque” o saldo foi zerado. Em “Adiantamento em Fornecedores” ocorreu uma movimentação contrária às descritas anteriormente, apresentando um aumento de R\$ 4 milhões. No ativo não circulante, observou-se, no período mencionado, zeramento das contas “Clientes” e “Impostos Diferidos”, enquanto houve incremento de R\$ 6,4 milhões em “Partes Relacionadas”, especialmente percebido na conta “Partes Relacionadas – Fornecedores RJ”, e aumento de R\$ 564 mil em “Investimentos”, relativo ao valor de equivalência patrimonial com a empresa Gramado Prime Adm. Hoteleira Ltda.

## Consolidado

Na análise consolidada, o valor do ativo foi de R\$ 106,3 milhões, em junho de 2025, com 39,6% do total alocado em contas circulantes e 60,4% em não circulantes. As principais rubricas eram “Imobilizado”, somando R\$ 23,9 milhões, “Partes Relacionadas, no total de R\$ 38,8 milhões, e “Clientes”, com R\$ 15,8 milhões. As movimentações se assemelharam às da controladora, em sua maior parte, com pequenas mudanças nas variações das contas “Caixa e Equivalentes de Caixa”, “Clientes” e “Estoques”. As demais movimentações correspondem em sua integralidade às variações na Controladora.

Não foram observadas vendas de imobilizado nos demonstrativos contábeis na maior parte das empresas em RJ nas competências de análise.

# Balanço Patrimonial

GPV | Passivo (em milhares de R\$)

	Gramado Promoção de Vendas   Controladora			Gramado Promoção de Vendas   Consolidado		
	Abr/25	Mai/25	Jun/25	Abr/25	Mai/25	Jun/25
<b>Passivo</b>	<b>121.933</b>	<b>125.840</b>	<b>106.582</b>	<b>122.005</b>	<b>125.787</b>	<b>106.264</b>
<b>Circulante</b>	<b>235.581</b>	<b>235.915</b>	<b>235.508</b>	<b>258.556</b>	<b>259.915</b>	<b>260.053</b>
Fornecedores	46.641	47.014	47.714	52.203	52.601	53.099
Empréstimos e financiamentos	20.261	20.024	19.751	20.281	20.045	19.771
Obrigações trabalhistas	5.780	6.071	6.598	11.126	11.857	12.856
Obrigações tributárias	13.708	13.616	13.669	19.574	19.900	20.203
Adiantamento de clientes	148.492	148.466	147.091	153.983	153.940	152.553
Passivo de arrendamento	452	477	438	452	477	438
Outras contas a pagar	247	247	247	937	1.095	1.133
<b>Não circulante</b>	<b>173.103</b>	<b>179.420</b>	<b>175.502</b>	<b>149.004</b>	<b>154.171</b>	<b>149.443</b>
Partes relacionadas	124.528	132.006	140.336	114.719	120.099	127.184
Obrigações tributárias	9.831	9.831	9.831	16.336	16.163	16.126
Provisão para passivo a descoberto	23.078	21.957	21.486	-	-	-
Provisão para contingências	894	894	894	967	967	967
Outras Provisões	12.152	12.152	2.477	12.242	12.242	2.567
Passivo de arrendamento	558	518	478	558	518	478
Outras contas a pagar	2.062	2.062	-	4.182	4.182	2.121
<b>Patrimônio líquido (passivo a descoberto)</b>	<b>(286.751)</b>	<b>(289.495)</b>	<b>(304.428)</b>	<b>(285.555)</b>	<b>(288.299)</b>	<b>(303.232)</b>
Capital social	18.003	18.003	18.003	18.003	18.003	18.003
Resultados acumulados	(304.754)	(307.498)	(322.431)	(304.754)	(307.498)	(322.431)
Participação de não controladores				1.196	1.196	1.196

# Balço Patrimonial

GPV | Passivo

## Controladora

O passivo da GPV totalizou R\$ 106,6 milhões ao final de junho de 2025. Sem considerar o patrimônio líquido, esse valor passa a ser de R\$ 411 milhões. Dentre as obrigações com terceiros, 57,3% estavam alocadas no curto prazo (desconsiderando-se o patrimônio líquido). A maior representatividade foi exercida por “Adiantamento de clientes” (R\$ 147,1 milhões), seguida de “Partes Relacionadas” (R\$ 140,3 milhões) e “Fornecedores” (R\$ 47,7 milhões). Em “Partes Relacionadas” percebeu-se o incremento de R\$ 8,3 milhões entre maio e junho de 2025, principalmente em razão dos valores devidos à Brasil Parques, à Gramado Parks e ao GP Restaurante. Observou-se zeramento da rubrica “Outras Contas a Pagar” e aumentos em “Fornecedores” e “Obrigações Trabalhistas” nos montantes de R\$ 700 mil e R\$ 527 mil, respectivamente, enquanto houve redução da conta “Adiantamento de Clientes” em R\$ 1,4 milhão. A conta “Outras Provisões” apresentou redução de R\$ 9,7 milhões.

Destaca-se que o patrimônio líquido se apresentou negativo na monta de - R\$ 304,4 milhões, decorrente de prejuízos acumulados na ordem de R\$ 322,4 milhões, e que foi observada uma redução no valor de R\$ 14,9 milhões no período.

## Consolidado

O total do passivo consolidado alcançou R\$ 409,5 milhões, excluindo o patrimônio líquido, com 36,5% desse montante alocado no longo prazo. No curto prazo, as principais movimentações no período foram em “Obrigações Trabalhistas” em que houve aumento de R\$ 999 mil, em “Fornecedores”, com aumento em R\$ 498 mil e em “Adiantamento de Clientes” a variação foi de R\$ 1,4 milhão no período, entretanto, mantém o questionamento remetido no relatório anterior: “Como já destacado nos relatórios anteriores, chama a atenção o aumento expressivo dessa conta desde junho 2024, de R\$ 85,9 milhões, visto que o faturamento consolidado apresenta um valor médio de R\$ 7 milhões no período, e um total acumulado de R\$ 62,6 milhões. Dessa forma, a Administração Judicial questionou reiteradamente o motivo desse incremento, mas permanece sem receber uma resposta da Recuperanda”. No longo prazo, as principais movimentações foram em “Partes Relacionadas”, sendo um incremento de R\$ 7,1 milhões, enquanto apresentou redução em “Outras Provisões” no valor de R\$ 9,7 milhões, pela movimentação na controladora, e em “Outras Contas a Pagar” no valor de R\$ 2,1 milhões.

No Patrimônio Líquido, a movimentação acompanhou a controladora.

# Balço Patrimonial

GPK | Ativo (em milhares de R\$)

	Gramado Parks   Controladora			Gramado Parks   Consolidado		
	Abr/25	Mai/25	Jun/25	Abr/25	Mai/25	Jun/25
<b>Ativo</b>	<b>620.262</b>	<b>611.505</b>	<b>611.982</b>	<b>1.283.339</b>	<b>1.274.061</b>	<b>1.276.483</b>
<b>Circulante</b>	<b>152.368</b>	<b>152.762</b>	<b>153.216</b>	<b>601.637</b>	<b>611.657</b>	<b>626.939</b>
Caixa e equivalentes de caixa	242	250	383	12.933	12.935	13.047
Promitentes compradores de imóveis	-	-	-	97.575	92.581	89.795
Imóveis destinados à venda	403	403	403	337.460	341.058	340.830
Adiantamento a fornecedores	2.041	2.098	2.105	52.936	52.771	52.967
Dividendos a receber	-	-	-	457	457	457
Outros créditos/demais ativos	149.682	150.011	150.325	100.276	111.855	129.843
<b>Não circulante</b>	<b>467.894</b>	<b>458.743</b>	<b>458.766</b>	<b>681.702</b>	<b>662.404</b>	<b>649.544</b>
Promitentes compradores de imóveis	-	-	-	346.950	332.316	330.036
Imóveis destinados à venda	4.971	4.971	4.971	4.971	4.971	4.971
Despesas diferidas a apropriar	-	-	-	23.636	23.626	24.917
Operações de securitização	11.464	12.240	12.292	98.594	91.007	72.010
Partes relacionadas	235.107	237.172	242.386	114.031	116.504	123.254
Debêntures a receber	77.365	77.244	77.031	77.365	77.244	77.031
Dividendos a receber	20.339	20.339	20.339	-	-	-
Outros créditos	637	640	650	5.399	6.014	6.625
Investimentos	117.419	105.597	100.597	1.484	1.484	1.484
Imobilizado	566	514	474	9.246	9.212	9.190
Intangível	26	26	26	26	26	26
Direito de uso de arrendamento	-	-	-	-	-	-



# Balço Patrimonial

GPK | Ativo

## Controladora

No que diz respeito ao ativo da controladora GPK, observou-se concentrao nos valores com exigibilidade de longo prazo, representando 75% (R\$ 458,7 milhões) do total do ativo em junho de 2025. O total do ativo totalizou R\$ 612 milhões para o mesmo mês. As principais rubricas eram “Partes relacionadas” (R\$ 242,4 milhões, compostos majoritariamente por empréstimo realizado à Gramado Promoção de Vendas, na monta de R\$ 74,8 milhões, à GTR Hotéis e Resort Ltda, na monta de R\$ 50,2 milhões e à Praia do Forte Resort Ltda, no valor de R\$ 23,4 milhões), “Outros créditos/demais ativos”, no valor de R\$ 150,3 milhões, e “Investimentos” (R\$ 100,6 milhões, referente a participação no capital social e equivalência patrimonial de outras empresas do grupo). As maiores movimentações do período de maio a junho de 2025 foram percebidas em nível não circulante: Em “Partes Relacionadas” a movimentação foi de aumento de R\$ 5,2 milhões devido às movimentações a débito, principalmente, das empresas Gramado Promoção de Vendas e Prime Dreams Foz Inco. Ltda, e a crédito na empresa GTR Hotéis e Resort. Na conta “Investimentos”, sobretudo em razão de equivalência patrimonial da Carneiros Resort Incorporações SPE Ltda e GTR Hotéis e Resort Ltda. ocorreu uma redução de R\$ 5 milhões.

# Balço Patrimonial

GPK | Ativo

## Consolidado

No consolidado, o ativo atingiu o valor de R\$ 1,3 bilhão. A maior representatividade foi exercida por valores a receber de “Promitentes compradores de imóveis”, sendo R\$ 89,8 milhões no curto prazo, e R\$ 330 milhões no longo prazo, em junho de 2025, apresentando redução de R\$ 2,8 milhões no curto prazo e de R\$ 2,3 milhões no longo prazo, se comparado a maio de 2025. A segunda maior representatividade foi exercida por “Imóveis destinados à venda” (R\$ 340,8 milhões no curto prazo e R\$ 5 milhões no longo prazo), rubrica que apresentou pequena variação, no curto prazo, no período em análise, e manteve-se constante no longo prazo.

Adicionalmente, a conta “Outros Créditos” apresentou um aumento de R\$ 18 milhões, conta composta majoritariamente por títulos a receber, valores a identificar e tributos diferidos, no circulante, e por depósitos judiciais, no longo prazo. “Operações de securitização” atingiram a monta de R\$ 72 milhões, apresentando uma redução de R\$ 19 milhões em relação ao mês anterior. Ao contrário do observado na controladora, o valor de “Investimentos” no consolidado é pouco significativa ante o todo, somando R\$ 1,5 milhão e mantido no mesmo nível nos últimos seis meses, relativo a valores investidos em outras sociedades não identificadas. Em “Partes Relacionadas”, a variação foi positiva no valor de R\$ 6,8 milhões e, da mesma forma, houve aumento de R\$ 1,3 milhão em “Despesas diferidas”.

Não foram observadas vendas de imobilizado nos demonstrativos contábeis das empresas em RJ nas competências.

# Balanço Patrimonial

GPK | Passivo (em milhares de R\$)

	Gramado Parks   Controladora			Gramado Parks   Consolidado		
	Abr/25	Mai/25	Jun/25	Abr/25	Mai/25	Jun/25
<b>Passivo</b>	<b>620.262</b>	<b>611.505</b>	<b>611.982</b>	<b>1.283.339</b>	<b>1.274.061</b>	<b>1.276.483</b>
<b>Circulante</b>	<b>154.583</b>	<b>137.030</b>	<b>118.576</b>	<b>546.957</b>	<b>539.665</b>	<b>539.013</b>
Fornecedores	20.692	20.766	20.722	85.357	87.453	83.536
Empréstimos e financiamentos	-	-	-	78.851	76.639	74.472
Debêntures a pagar	129.160	111.492	93.061	129.160	111.492	93.061
Obrigações trabalhistas	204	223	241	5.064	5.264	5.159
Obrigações tributárias	204	226	229	9.223	9.862	10.438
Credores por imóveis compromissados	4.193	4.193	4.193	4.582	4.582	4.582
Adiantamento de clientes	-	-	-	6.806	8.349	25.039
Comissões a pagar	-	-	-	57	5.918	5.918
Obrigações por rescisões contratuais	-	-	-	220.734	223.190	230.009
Lucros a pagar	-	-	-	2.055	2.055	2.055
Impostos diferidos	-	-	-	4.030	3.823	3.706
Outras contas a pagar	130	130	130	1.038	1.038	1.038
<b>Não circulante</b>	<b>969.265</b>	<b>1.008.662</b>	<b>1.055.453</b>	<b>1.285.428</b>	<b>1.317.374</b>	<b>1.349.848</b>
Fornecedores RJ	85.674	85.674	85.674	85.674	85.674	85.674
Empréstimos e financiamentos	-	-	-	471.538	476.760	479.724
Impostos diferidos	8.040	8.040	8.040	22.369	21.764	21.662
Obrigações tributárias	1.283	1.283	1.283	9.306	9.289	9.289
Debêntures a pagar	565.821	593.347	619.323	565.821	593.347	619.323
Provisões	51.573	59.750	74.403	83.080	83.100	82.669
Partes relacionadas	256.874	260.568	266.730	14.126	14.126	14.126
Outras contas a pagar	-	-	-	33.514	33.314	37.381
<b>Patrimônio líquido</b>	<b>(503.586)</b>	<b>(534.187)</b>	<b>(562.047)</b>	<b>(549.046)</b>	<b>(582.978)</b>	<b>(612.378)</b>
Capital social	100.000	100.000	100.000	100.000	100.000	100.000
Reserva de capital	(13.464)	(13.464)	(13.464)	(13.464)	(13.464)	(13.464)
Resultados Acumulados	(590.122)	(620.723)	(648.583)	(590.122)	(620.723)	(648.583)
Participação de não controladores	-	-	-	(45.460)	(48.791)	(50.331)

# Balanço Patrimonial

GPK | Passivo

## Controladora

Em relação à controladora, as obrigações de longo prazo representaram 89,9% do passivo em junho de 2025, desconsiderando o patrimônio líquido. As obrigações com terceiros totalizaram R\$ 1,2 bilhão nesse último mês.

A conta com maior representatividade era “Debêntures a pagar”, no total de R\$ 712,4 milhões, sendo R\$ 93,1 milhões no curto prazo, e R\$ 619,3 milhões no nível não circulante. Entre maio e junho de 2025, essa rubrica apresentou redução de R\$ 18,4 milhões no circulante e acréscimo de 26 milhões no longo prazo. A conta “Partes Relacionadas” apresentou aumento de R\$ 6,2 milhões. A conta “Resultados Acumulados”, em Patrimônio Líquido, por sua vez, apresentou variação negativa de R\$ 27,9 milhões.

## Consolidado

Assim como na controladora, a maior concentração do passivo estava em nível não circulante, com 71,5% do total, desconsiderando-se o patrimônio líquido. As principais movimentações observadas no período, além da variação de “Debêntures a pagar”, no curto e longo prazo, já informada acima, foram um aumento em “Obrigações por Rescisões Contratuais” no valor de R\$ 6,8 milhões, em “Adiantamento de Clientes” houve uma variação positiva de R\$ 16,7 milhão, em “Fornecedores”, redução de R\$ 3,9 milhões, e a conta “Empréstimos e Financiamentos” apresentou variação positiva de R\$ 3 milhões, no longo prazo, e redução de R\$ 2,2 milhões no curto prazo.

A variação no Patrimônio Líquido acompanhou a da Controladora.

Por fim, destaca-se o elevado valor de prejuízos acumulados, que já somam R\$ 648,6 milhões, fazendo com que o patrimônio líquido totalize negativo na monta de -R\$ 612,4 milhões.

# Demonstração do Resultado do Exercício

Arc Rio | Informações Auditadas

	Arc Rio	
	2024	2024
	Controladora	Consolidado
<b>Receita líquida</b>	<b>15.451</b>	<b>28.497</b>
Custo das mercadorias vendidas	(11.576)	(18.212)
<b>Resultado bruto</b>	<b>3.875</b>	<b>10.285</b>
Receitas (despesas) operacionais	1.172	(4.762)
Despesas gerais e administrativas	(3.206)	(5.961)
Despesas comerciais	(56)	(384)
Equivalência patrimonial	3.013	(6)
Outras despesas operacionais	1.421	1.589
<b>Resultado antes do resultado financeiro</b>	<b>5.047</b>	<b>5.523</b>
Receitas financeiras	1.898	2.124
Despesas financeiras	(1.902)	(2.412)
<b>Resultado antes do IR e da CSLL</b>	<b>5.043</b>	<b>5.235</b>
IR e da CSLL	-	(33)
Corrente	-	(33)
Diferido	-	-
<b>Resultado líquido do exercício</b>	<b>5.043</b>	<b>5.202</b>
Atribuído a acionistas controladores	-	5.043
Atribuído a acionistas não controladores	-	159

# Demonstração do Resultado do Exercício

Brasil Parques | Informações Auditadas

	Brasil Parques	
	2024	2024
	Controladora	Consolidado
<b>Receita líquida</b>	<b>273</b>	<b>108.522</b>
Custo das mercadorias vendidas	-	(51.690)
<b>Resultado bruto</b>	<b>273</b>	<b>56.832</b>
Receitas (despesas) operacionais	29.924	(12.439)
Despesas gerais e administrativas	(1.207)	(3.566)
Despesas tributárias	4	(2.230)
Despesas comerciais	(1)	(2.712)
Equivalência patrimonial	42.586	(8)
Outras despesas operacionais	(11.458)	(3.923)
<b>Resultado antes do resultado financeiro</b>	<b>30.197</b>	<b>44.393</b>
Receitas financeiras	50.099	50.351
Despesas financeiras	(47.154)	(58.896)
<b>Resultado antes do IR e da CSLL</b>	<b>33.142</b>	<b>35.848</b>
IR e da CSLL	-	(2.706)
Corrente	-	(2.016)
Diferido	-	(690)
<b>Resultado líquido do exercício</b>	<b>33.142</b>	<b>33.142</b>
Atribuído a acionistas controladores	-	33.142
Atribuído a acionistas não controladores	-	-

# Demonstração do Resultado do Exercício

GPV | Informações Auditadas

	GPV	
	2024	2024
	Controladora	Consolidado
<b>Receita líquida</b>	<b>12.126</b>	<b>72.401</b>
Custo das mercadorias vendidas	(36.055)	(81.536)
<b>Resultado bruto</b>	<b>(23.929)</b>	<b>(9.135)</b>
Receitas (despesas) operacionais	(38.719)	(50.923)
Despesas gerais e administrativas	(50.996)	(53.397)
Despesas comerciais	(154)	(507)
Equivalência patrimonial	10.523	-
Outras despesas operacionais	1.908	2.981
<b>Resultado antes do resultado financeiro</b>	<b>(62.648)</b>	<b>(60.058)</b>
Receitas financeiras	10.923	10.996
Despesas financeiras	(12.096)	(13.331)
<b>Resultado antes do IR e da CSLL</b>	<b>(63.821)</b>	<b>(62.393)</b>
IR e da CSLL	(7.570)	(9.013)
Corrente	-	(1.443)
Diferido	(7.570)	(7.570)
<b>Resultado líquido do exercício</b>	<b>(71.391)</b>	<b>(71.406)</b>
Atribuído a acionistas controladores	-	(71.391)
Atribuído a acionistas não controladores	-	(15)

# Demonstração do Resultado do Exercício

GPK | Informações Auditadas

	GPK	
	2024	2024
	Controladora	Consolidado
<b>Receita líquida</b>	-	<b>(227.309)</b>
Custo das mercadorias vendidas	-	<b>63.200</b>
<b>Resultado bruto</b>	-	<b>(164.109)</b>
Receitas (despesas) operacionais	(146.598)	39.186
Despesas gerais e administrativas	(7.823)	(29.088)
Despesas tributárias	(130)	(3.229)
Despesas comerciais	(268)	(26.393)
Equivalência patrimonial	(169.222)	-
Outras despesas operacionais	30.845	97.896
<b>Resultado antes do resultado financeiro</b>	<b>(146.598)</b>	<b>(124.923)</b>
Receitas financeiras	131.726	131.751
Despesas financeiras	(91.539)	(170.437)
<b>Resultado antes do IR e da CSLL</b>	<b>(106.411)</b>	<b>(163.609)</b>
IR e da CSLL	-	2.681
Corrente	-	(3.331)
Diferido	-	6.012
<b>Resultado líquido do exercício</b>	<b>(106.411)</b>	<b>(160.928)</b>
Atribuído a acionistas controladores	-	(106.411)
Atribuído a acionistas não controladores	-	(54.517)

# Demonstração do Resultado do Exercício

ARC Rio (em milhares de R\$)



	Arc Rio   Controladora		
	Abr/25	Mai/25	Jun/25
<b>Receita líquida</b>	<b>975</b>	<b>906</b>	<b>968</b>
Custo das mercadorias vendidas	(869)	(767)	(817)
<b>Resultado bruto</b>	<b>106</b>	<b>139</b>	<b>151</b>
Receitas (despesas) operacionais	(200)	(202)	(893)
Despesas gerais e administrativas	(315)	(254)	(315)
Despesas comerciais	(1)	-	(8)
Equivalência patrimonial	136	32	(560)
Outras despesas operacionais	(20)	20	(10)
<b>Resultado antes do resultado financeiro</b>	<b>(94)</b>	<b>(63)</b>	<b>(742)</b>
Receitas financeiras	-	1	-
Despesas financeiras	(182)	(144)	(149)
<b>Resultado antes do IR e da CSLL</b>	<b>(276)</b>	<b>(206)</b>	<b>(891)</b>
IR e da CSLL	-	-	-
<b>Resultado líquido do exercício</b>	<b>(276)</b>	<b>(206)</b>	<b>(891)</b>
Atribuído a acionistas controladores	-	-	-
Atribuído a acionistas não controladores	-	-	-

	Arc Rio   Consolidado		
	Abr/25	Mai/25	Jun/25
	<b>1.953</b>	<b>1.765</b>	<b>1.617</b>
	(1.462)	(1.108)	(1.424)
	<b>491</b>	<b>657</b>	<b>193</b>
	(534)	(506)	(862)
	(480)	(507)	(827)
	(18)	(17)	(23)
	-	-	-
	(36)	18	(12)
	<b>(43)</b>	<b>151</b>	<b>(669)</b>
	-	2	-
	(217)	(176)	(170)
	<b>(260)</b>	<b>(23)</b>	<b>(839)</b>
	(8)	(181)	(81)
	<b>(268)</b>	<b>(204)</b>	<b>(920)</b>
	-	-	-
	-	-	-

A receita consolidada perfaz R\$ 1,6 milhão no mês de junho de 2025. O faturamento não foi suficiente para a cobertura dos custos e despesas antes do resultado financeiro. Ao ser computado os impostos e resultado financeiro houve um prejuízo líquido de R\$ 920 mil no sexto mês de 2025.

Em uma análise acumulada do ano corrente, e de forma consolidada, obteve resultado positivo de R\$ 896 mil até junho.

# Demonstração do Resultado do Exercício

Brasil Parques (em milhares de R\$)



	Brasil Parques   Controladora			Brasil Parques   Consolidado		
	Abr/25	Mai/25	Jun/25	Abr/25	Mai/25	Jun/25
<b>Receita líquida</b>	<b>23</b>	<b>22</b>	<b>25</b>	<b>9.701</b>	<b>9.102</b>	<b>10.421</b>
Custo das mercadorias vendidas	-	-	-	(3.784)	(5.562)	(5.926)
<b>Resultado bruto</b>	<b>23</b>	<b>22</b>	<b>25</b>	<b>5.917</b>	<b>3.540</b>	<b>4.495</b>
Receitas (despesas) operacionais	1.469	(768)	(1.913)	(2.257)	(3.038)	(4.120)
Despesas gerais e administrativas	(216)	(226)	(436)	(2.050)	(2.810)	(3.790)
Despesas tributárias	-	-	-	27	(44)	(130)
Despesas comerciais	-	-	-	(211)	(168)	(179)
Equivalência patrimonial	1.685	(542)	(1.477)	-	-	-
Outras receitas/despesas operacionais	-	-	-	(23)	(16)	(21)
<b>Resultado antes do resultado financeiro</b>	<b>1.492</b>	<b>(746)</b>	<b>(1.888)</b>	<b>3.660</b>	<b>502</b>	<b>375</b>
Receitas financeiras	-	-	-	24	289	20
Despesas financeiras	-	(8)	(30.771)	(479)	(420)	(31.216)
<b>Resultado antes do IR e da CSLL</b>	<b>1.492</b>	<b>(754)</b>	<b>(32.659)</b>	<b>3.205</b>	<b>371</b>	<b>(30.821)</b>
IR e da CSLL	-	-	-	(1.714)	(1.125)	(1.838)
Corrente	-	-	-	(1.714)	(1.125)	(1.838)
Diferido	-	-	-	-	-	-
<b>Resultado líquido do exercício</b>	<b>1.492</b>	<b>(754)</b>	<b>(32.659)</b>	<b>1.491</b>	<b>(754)</b>	<b>(32.659)</b>
Atribuído a acionistas controladores	-	-	-	-	-	-
Atribuído a acionistas não controladores	-	-	-	-	-	-

A receita líquida consolidada das Recuperandas em junho de 2025 foi de R\$ 10,4 milhões. Já os custos somaram R\$ 5,9 milhões, ou 56,9% do faturamento. O lucro bruto gerado na competência foi de R\$ 4,5 milhões. Após o cômputo das receitas, despesas operacionais e do resultado financeiro, chegou-se ao prejuízo líquido de R\$ 32,7 milhões no consolidado das empresas. Observa-se que no mês em análise as despesas financeiras tiveram um valor significativo, em parte pelo pagamento de juros à Fortesec, e outra parte por resultados negativos na Equivalência Patrimonial.

Até junho de 2025, as empresas acumulam de forma consolidada prejuízo líquido de R\$ 22,9 milhões.

# Demonstração do Resultado do Exercício

GPV (em milhares de R\$)

	Gramado Promoção de Vendas   Controladora			Gramado Promoção de Vendas   Consolidado		
	Abr/25	Mai/25	Jun/25	Abr/25	Mai/25	Jun/25
<b>Receita líquida</b>	(7)	-	-	<b>4.199</b>	<b>5.706</b>	<b>5.443</b>
Custo dos serviços e produtos	(2.777)	(2.222)	(2.994)	(6.690)	(5.584)	(6.968)
<b>Resultado Bruto</b>	<b>(2.784)</b>	<b>(2.222)</b>	<b>(2.994)</b>	<b>(2.491)</b>	<b>122</b>	<b>(1.525)</b>
Receitas (despesas) operacionais	(1.944)	(106)	(1.044)	(2.168)	(2.094)	(2.255)
Despesas gerais e administrativas	(1.888)	(1.871)	(2.076)	(2.121)	(2.075)	(2.235)
Despesas comerciais	(18)	(8)	(3)	(81)	(28)	(10)
Equivalência patrimonial	(92)	1.773	1.035	-	-	-
Outras receitas e despesas operacionais	54	-	-	34	9	(10)
<b>Resultado antes do resultado financeiro</b>	<b>(4.728)</b>	<b>(2.328)</b>	<b>(4.038)</b>	<b>(4.659)</b>	<b>(1.972)</b>	<b>(3.780)</b>
Receitas financeiras	-	32	-	157	47	3
Despesas financeiras	(431)	(449)	(525)	(482)	(593)	(631)
<b>Resultado antes do IR e da CSLL</b>	<b>(5.159)</b>	<b>(2.745)</b>	<b>(4.563)</b>	<b>(4.984)</b>	<b>(2.518)</b>	<b>(4.408)</b>
IR e da CSLL	(28)	-	37	(141)	(289)	(121)
Corrente	-	-	-	(113)	(289)	(158)
Diferido	(28)	-	37	(28)	-	37
<b>Resultado do exercício</b>	<b>(5.187)</b>	<b>(2.745)</b>	<b>(4.526)</b>	<b>(5.125)</b>	<b>(2.807)</b>	<b>(4.529)</b>
Atribuído a acionistas controladores	(5.187)	(2.745)	(4.526)	(5.187)	(2.745)	(4.526)
Atribuído a acionistas não controladores	-	-	-	62	(62)	(3)

Na análise consolidada do grupo em junho de 2025, a receita líquida totalizou R\$ 5,4 milhões. Já os custos dos serviços e produtos representaram 128% da receita. Após o cômputo das despesas operacionais, financeiras, do imposto de renda e das contribuições sociais, as empresas auferiram prejuízo líquido de R\$ 4,5 milhões no mês em análise.

Em junho do ano corrente, as Recuperandas, de forma consolidada, acumularam prejuízo líquido de R\$ 24 milhões.

# Demonstração do Resultado do Exercício

GPK (em milhares de R\$)

	Gramado Parks   Controladora			Gramado Parks   Consolidado		
	Abr/25	Mai/25	Jun/25	Abr/25	Mai/25	Jun/25
<b>Receita líquida</b>	-	-	-	<b>(3.847)</b>	<b>(10.425)</b>	<b>(17.779)</b>
Custo dos imóveis vendidos	-	-	-	1.556	2.574	5.089
<b>Resultado bruto</b>	-	-	-	<b>(2.291)</b>	<b>(7.851)</b>	<b>(12.690)</b>
Receitas (despesas) operacionais	(9.191)	(20.622)	(20.252)	3.565	(9.442)	(2.716)
Despesas gerais e administrativas	(467)	(616)	(562)	(2.703)	(3.244)	(3.295)
Despesas comerciais	(9)	(9)	(9)	5.307	(6.335)	309
Despesas tributárias	(1)	1	(1)	(3)	-	(1)
Equivalência patrimonial	(8.739)	(19.998)	(19.680)	-	-	-
Outras receitas e despesas operacionais	25	-	-	964	137	271
<b>Resultado antes do resultado financeiro</b>	<b>(9.191)</b>	<b>(20.622)</b>	<b>(20.252)</b>	<b>1.274</b>	<b>(17.293)</b>	<b>(15.406)</b>
Receitas financeiras	-	1	1	4	4	3
Despesas financeiras	(12.611)	(9.980)	(7.609)	(25.096)	(16.816)	(14.157)
<b>Resultado antes do IR e da CSLL</b>	<b>(21.802)</b>	<b>(30.601)</b>	<b>(27.860)</b>	<b>(23.818)</b>	<b>(34.105)</b>	<b>(29.560)</b>
IR e da CSLL	-	-	-	5	172	161
Corrente	-	-	-	(260)	(236)	(248)
Diferido	-	-	-	265	408	409
<b>Resultado líquido do exercício</b>	<b>(21.802)</b>	<b>(30.601)</b>	<b>(27.860)</b>	<b>(23.813)</b>	<b>(33.933)</b>	<b>(29.399)</b>
Atribuído a acionistas controladores	(21.802)	(30.601)	(27.860)	(21.802)	(30.601)	(27.860)
Atribuído a acionistas não controladores	-	-	-	(2.011)	(3.332)	(1.539)

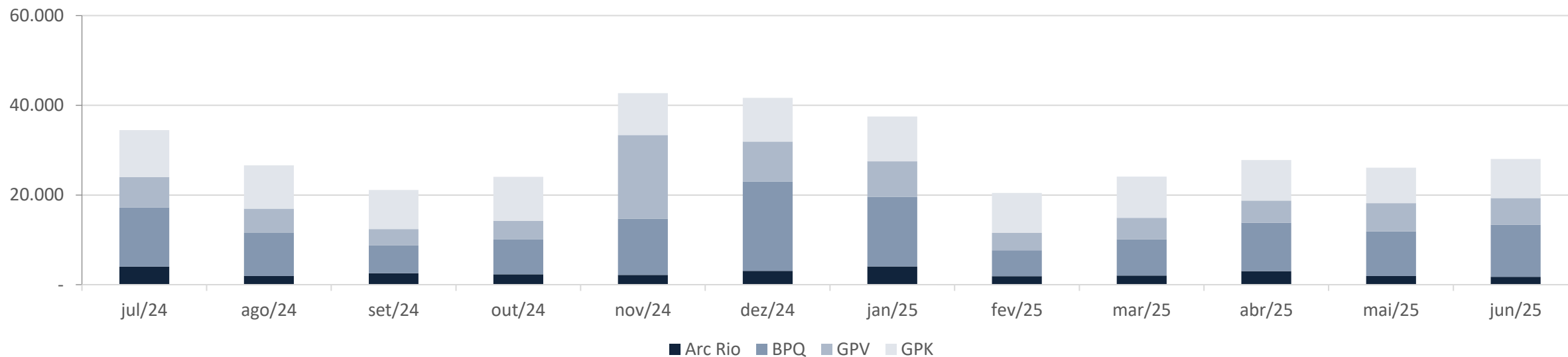
Em junho de 2025, as Recuperandas obtiveram receita líquida de R\$ - R\$ 17,8 milhões, resultando em um prejuízo líquido de R\$ - R\$ 29,4 milhões. Importante destacar que a receita líquida apresentou valor negativo, tendo em vista as receitas serem inferiores às deduções.

No ano corrente, as empresas acumulam, em uma análise consolidada, prejuízo líquido de R\$ 99,9 milhões.

Foi observada receita líquida negativa nos meses de abril, maio e junho de 2025 por conta de “Cancelamentos e Distratos por Notificação”. Foi questionado à Recuperanda e será relatado no próximo relatório.

# Faturamento

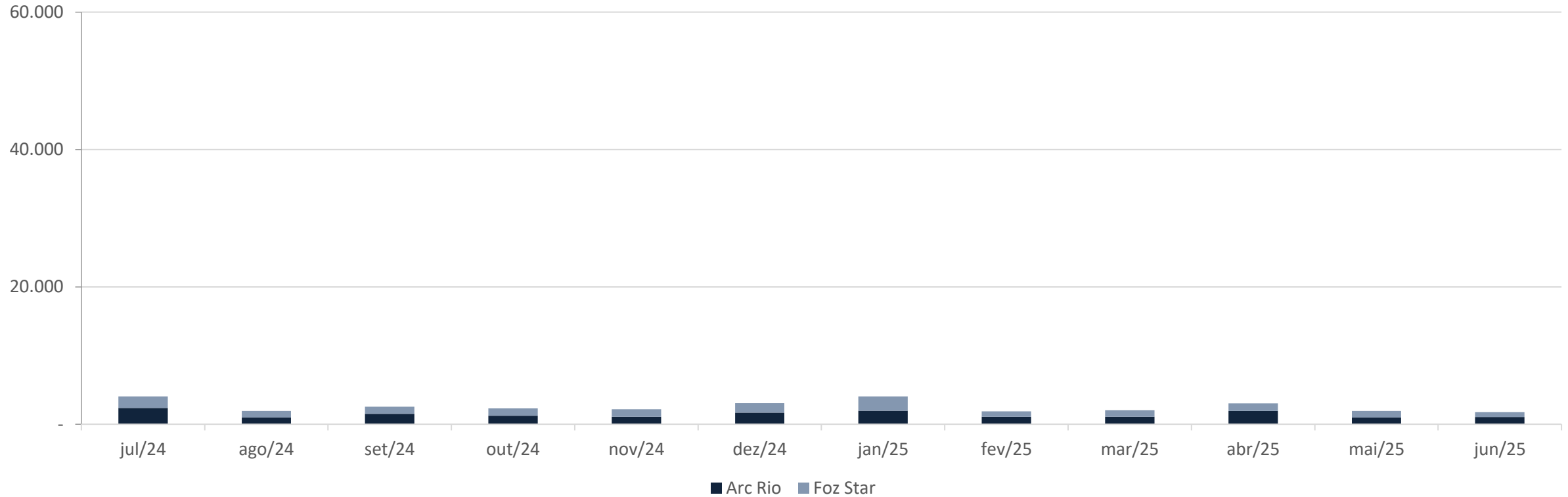
Considerando a possibilidade de retificação dos demonstrativos, buscando mitigar as fragilidades dos demonstrativos contábeis, a Administração Judicial solicitou que as empresas apresentassem relatórios de faturamento que refletissem adequadamente sua realidade. Tais documentos foram entregues, e os resumos podem ser verificados com a distinção de faturamento por empresa nas lâminas que seguem. Abaixo, é possível verificar a versão consolidada dos 4 braços de atuação do grupo. Apesar de os representantes das empresas narrarem que os documentos de faturamento são fidedignos e condizem com a realidade das empresas, rememora-se que foram observadas retificações nos saldos de faturamento durante o ano de 2024. Questionados sobre essas retificações, os representantes justificaram que estavam com problema de integração em relação às empresas da área de entretenimento, e daquelas da área de gastronomia controladas pela GPV.



FATURAMENTO	Jul/24	Ago/24	Set/24	Out/24	Nov/24	Dez/24	Jan/25	Fev/25	Mar/25	Abr/25	Mai/25	Jun/25
Arc Rio	4.045	1.951	2.561	2.301	2.196	3.071	4.055	1.883	2.024	3.028	1.941	1.770
BPQ	13.167	9.600	6.220	7.780	12.528	19.880	15.556	5.791	8.096	10.800	9.953	11.584
GPV	6.768	5.408	3.604	4.191	18.664	8.948	7.906	3.878	4.813	4.938	6.271	5.976
GPK	10.481	9.636	8.734	9.762	9.334	9.769	9.955	8.921	9.145	9.034	7.933	8.676
<b>Consolidado</b>	<b>34.461</b>	<b>26.595</b>	<b>21.118</b>	<b>24.034</b>	<b>42.722</b>	<b>41.668</b>	<b>37.472</b>	<b>20.472</b>	<b>24.079</b>	<b>27.801</b>	<b>26.098</b>	<b>28.006</b>

# Faturamento

ARC Rio (em milhares de R\$)

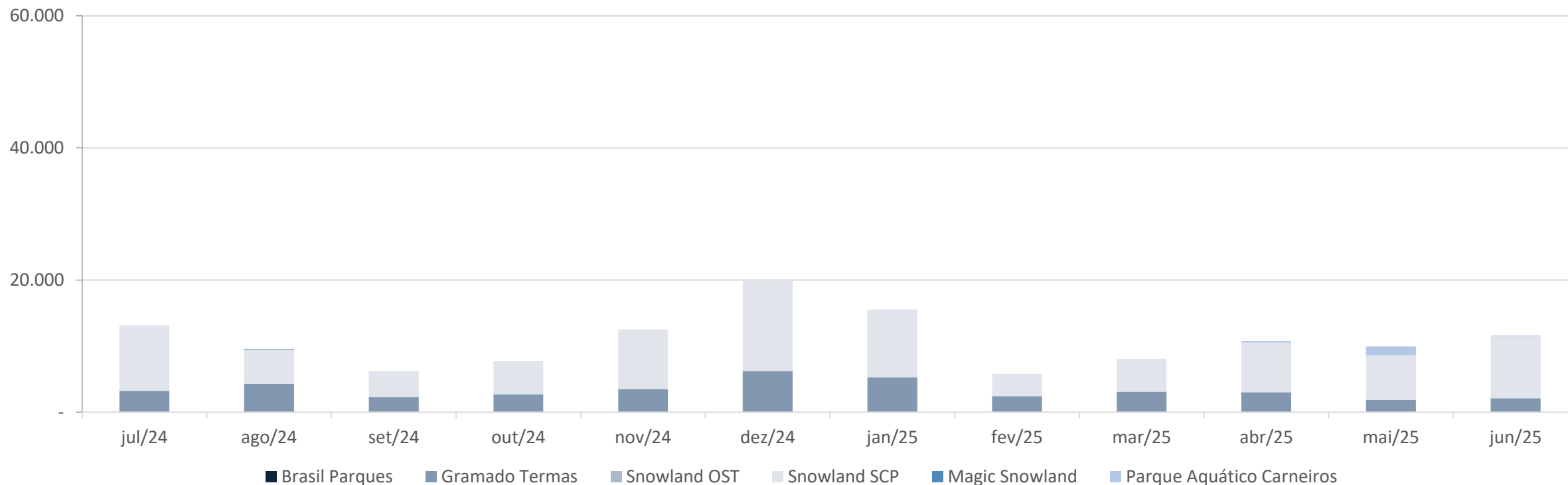


FATURAMENTO	Jul/24	Ago/24	Set/24	Out/24	Nov/24	Dez/24	Jan/25	Fev/25	Mar/25	Abr/25	Mai/25	Jun/25
Arc Rio	2.361	1.001	1.520	1.236	1.091	1.682	1.981	1.071	1.081	1.949	993	1.056
Foz Star	1.684	950	1.041	1.065	1.105	1.389	2.074	811	943	1.079	948	715
<b>Consolidado</b>	<b>4.045</b>	<b>1.951</b>	<b>2.561</b>	<b>2.301</b>	<b>2.196</b>	<b>3.071</b>	<b>4.055</b>	<b>1.883</b>	<b>2.024</b>	<b>3.028</b>	<b>1.941</b>	<b>1.770</b>

Não foi relacionado faturamento para a empresa Ferris Wheel.

# Faturamento

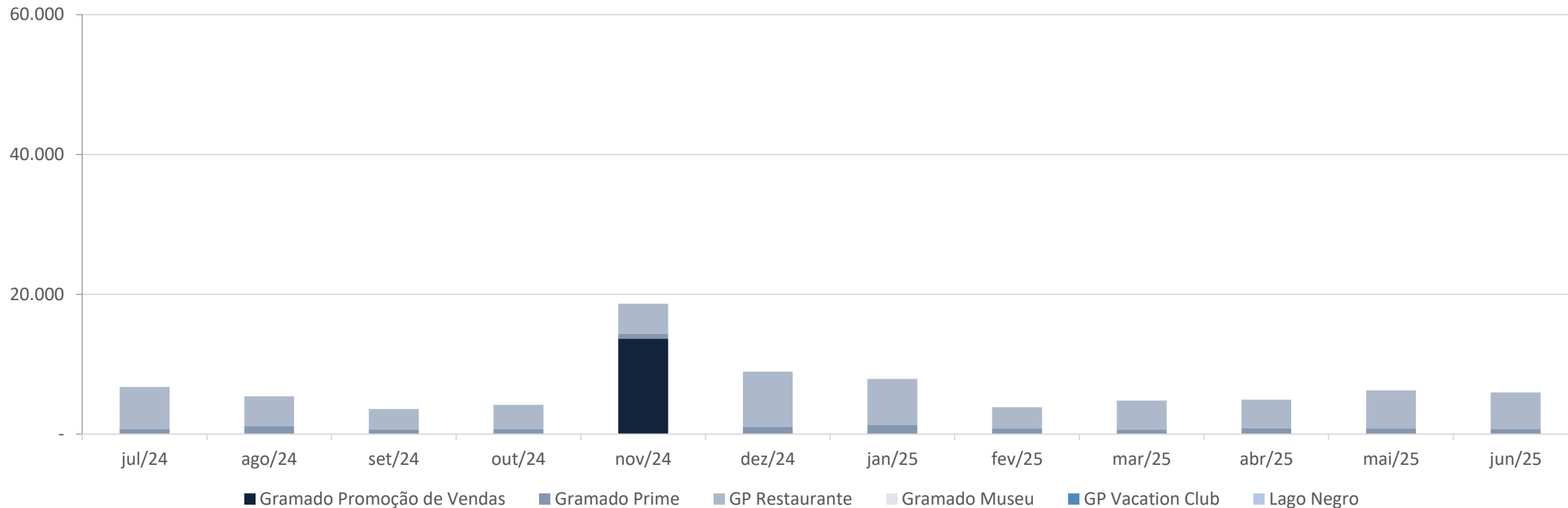
Brasil Parques (em milhares de R\$)



FATURAMENTO	Jul/24	Ago/24	Set/24	Out/24	Nov/24	Dez/24	Jan/25	Fev/25	Mar/25	Abr/25	Mai/25	Jun/25
Brasil Parques	30	25	24	24	26	28	11	39	25	26	24	27
Gramado Termas	3.206	4.261	2.282	2.693	3.458	6.205	5.254	2.387	3.075	2.992	1.806	2.088
Snowland OST	5	3	3	3	4	5	5	2	3	4	3	4
Snowland SCP	9.926	5.237	3.911	5.060	9.040	13.642	10.286	3.362	4.993	7.510	6.771	9.355
Magic Snowland	-	73	-	-	-	-	-	-	-	-	-	-
Parque Aquático Carneiros	-	-	-	-	-	-	-	-	-	268	1.350	109
<b>Consolidado</b>	<b>13.167</b>	<b>9.600</b>	<b>6.220</b>	<b>7.780</b>	<b>12.528</b>	<b>19.880</b>	<b>15.556</b>	<b>5.791</b>	<b>8.096</b>	<b>10.800</b>	<b>9.953</b>	<b>11.584</b>

# Faturamento

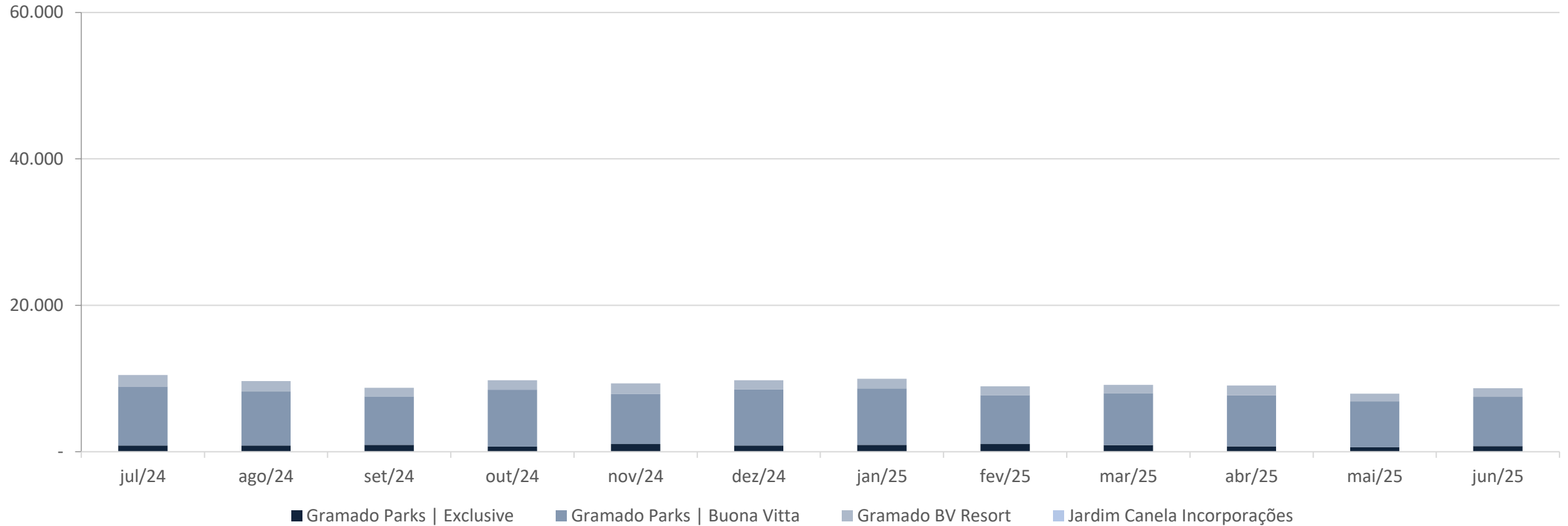
GPV (em milhares de R\$)



FATURAMENTO	Jul/24	Ago/24	Set/24	Out/24	Nov/24	Dez/24	Jan/25	Fev/25	Mar/25	Abr/25	Mai/25	Jun/25
Gramado Promoção de Vendas	19	17	13	9	13.653	3	2	1	1	1	-	-
Gramado Prime	712	1.099	687	713	732	1.019	1.305	829	630	874	806	736
GP Restaurante	6.022	4.290	2.898	3.462	4.270	7.913	6.580	3.042	4.176	4.057	5.458	5.231
Gramado Museu	14	2	5	8	10	13	19	6	6	7	8	9
GP Vacation Club	-	-	-	-	-	-	-	-	-	-	-	-
Lago Negro	-	-	-	-	-	-	-	-	-	-	-	-
<b>Consolidado</b>	<b>6.768</b>	<b>5.408</b>	<b>3.604</b>	<b>4.191</b>	<b>18.664</b>	<b>8.948</b>	<b>7.906</b>	<b>3.878</b>	<b>4.813</b>	<b>4.938</b>	<b>6.271</b>	<b>5.976</b>

# Faturamento

GPK (em milhares de R\$)

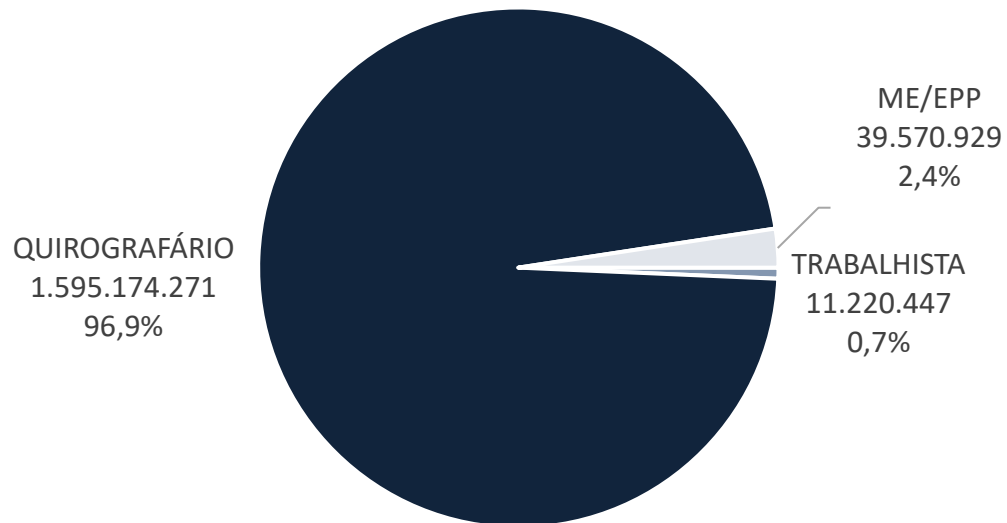


FATURAMENTO	Jul/24	Ago/24	Set/24	Out/24	Nov/24	Dez/24	Jan/25	Fev/25	Mar/25	Abr/25	Mai/25	Jun/25
Gramado Parks   Exclusive	839	849	941	714	1.035	856	929	1.034	918	745	629	763
Gramado Parks   Buona Vitta	8.056	7.374	6.602	7.762	6.830	7.676	7.729	6.707	7.041	6.949	6.245	6.741
Gramado BV Resort	1.586	1.413	1.191	1.286	1.470	1.238	1.297	1.179	1.186	1.340	1.059	1.172
Jardim Canela Incorporações	-	-	-	-	-	-	-	-	-	-	-	-
<b>Consolidado</b>	<b>10.481</b>	<b>9.636</b>	<b>8.734</b>	<b>9.762</b>	<b>9.334</b>	<b>9.769</b>	<b>9.955</b>	<b>8.921</b>	<b>9.145</b>	<b>9.034</b>	<b>7.933</b>	<b>8.676</b>

# Endividamento

Passivo RJ | Art. 52 (em R\$)

R\$ 1.645.965.646,34



Com o deferimento do processamento da Recuperação Judicial do braço GPK, em 23/05/2023, o passivo consolidado do grupo, abarcando 22 empresas, passou a totalizar R\$ 1.645.965.646,34.

Cabe ressaltar que a lista apresentada pelas Recuperandas apresentava diversos credores com valores listados por R\$ 1,00 ou com dados cadastrais incompletos. A Administração Judicial, contudo, se ateu aos valores apresentados pelo grupo, solicitando que o saneamento das informações fosse realizado sempre que necessário, o que resultou em alterações em relação à lista apresentada na inicial do processo.

Maiores credores		Classe	Valor (R\$)
Fortesec Forte Securitizadora S/A		Quirografário	1.133.582.633
Gramado Parks Investimentos E Intermediações S.A.		Quirografário	50.641.624
Badesul		Quirografário	41.436.160
Banco Itaú		Quirografário	26.126.505
Banco Do Nordeste		Quirografário	22.572.310

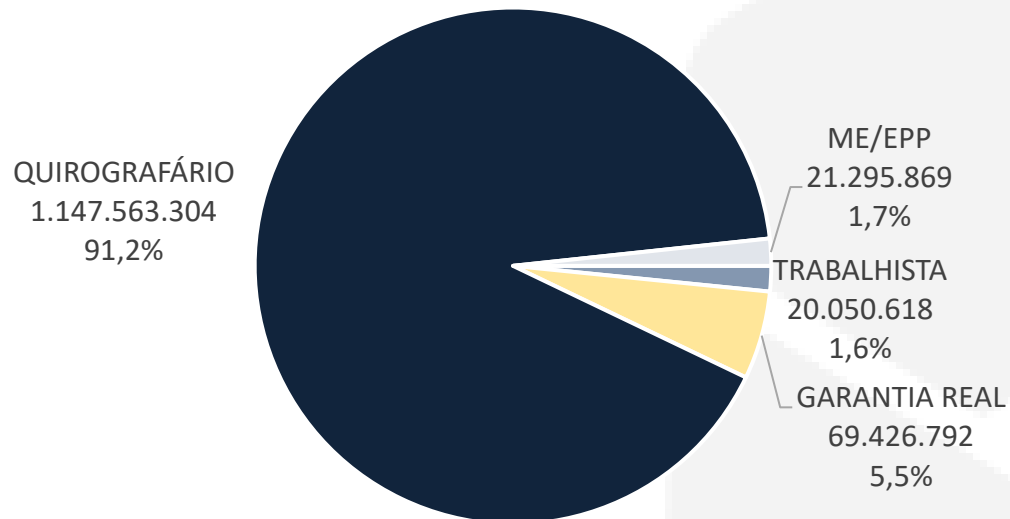
  

Classe	% da Classe	Valor (R\$)
Trabalhista	0,7%	11.220.447
Quirografário	96,9%	1.595.174.271
Me/epp	2,4%	39.570.929
<b>Total</b>	<b>100,0%</b>	<b>1.645.965.646</b>

# Endividamento

Passivo RJ | Art. 7º §2º (em R\$)

R\$ 1.258.336.584,30



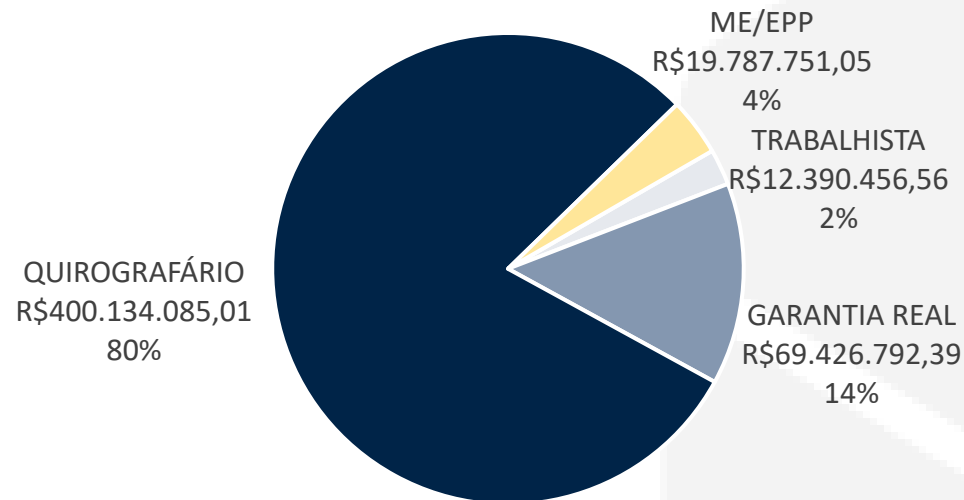
Após a verificação de créditos da Administração Judicial, o passivo sujeito passou a totalizar R\$ 1.258.336.584,30. Desse montante, destaca-se que R\$ 797.474.307,16 (63,38%) eram débitos com o principal credor, Fortesec. Os valores devidos a esse credor ainda aguardavam julgamento definitivo de recurso perante o TJRS quanto à sujeição, ou não, ao processo de recuperação judicial.

Classe	% da Classe	Valor (R\$)
TRABALHISTA	1,5%	20.050.618
GARANTIA REAL	5,1%	69.426.792
QUIROGRAFÁRIO	91,6%	1.147.563.304
ME/EPP	1,7%	21.295.869
<b>TOTAL</b>	<b>100,0%</b>	<b>1.258.336.584</b>

# Endividamento (2ª convocação AGC)

Passivo RJ | Art. 7º §2º (em R\$)

R\$ 501.739.085,01



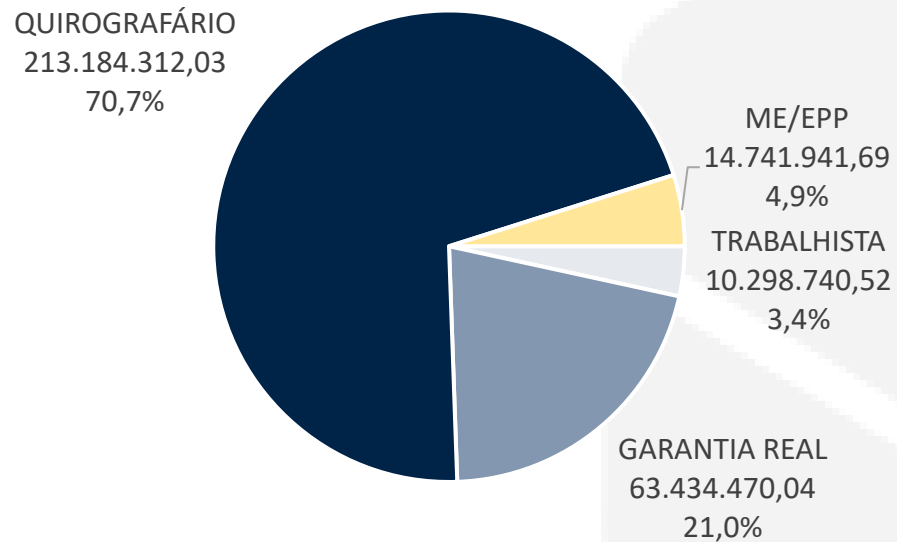
Considerando a decisão proferida no Agravo de Instrumento nº 5081251-08.2024.8.21.7000, determinando a exclusão de SPEs e outras entidades com patrimônio de afetação, bem como créditos garantidos por alienação fiduciária da Recuperação Judiciais, o quadro geral de credores de credores sofreu significativas alterações.

Classe	% da Classe	Quantidade	Valor (R\$)
TRABALHISTA	2,5%	1525	12.390.456,56
GARANTIA REAL	13,8%	3	69.426.792,39
QUIROGRAFÁRIO	79,7%	5827	400.134.085,01
ME/EPP	3,9%	611	19.787.751,05
<b>TOTAL</b>	<b>100,0%</b>	<b>7966</b>	<b>501.739.085,01</b>

# Endividamento (após exclusão das SPEs)

Passivo RJ | Art. 7º §2º (em R\$)

R\$ 301.659.464,28



Considerando a decisão proferida no Agravo de Instrumento nº 5081599-89.2025.8.21.7000, que determinou liminarmente a exclusão de SPEs com patrimônio de afetação, da Recuperação Judicial, independente do status da obra, o quadro geral de credores sofreu significativas alterações.

Classe	% da Classe	Quantidade	Valor (R\$)
TRABALHISTA	3,4%	1495	10.298.740,52
GARANTIA REAL	21,0%	2	63.434.470,04
QUIROGRAFÁRIO	70,7%	666	213.184.312,03
ME/EPP	4,9%	467	14.741.941,69
<b>TOTAL</b>	<b>100,0%</b>	<b>2630</b>	<b>301.659.464,28</b>



# Endividamento

## Passivo Extraconcursal (em R\$)

Os valores de tributos em aberto apresentados no primeiro pedido de RJ, englobando as empresas da BPQ, ARC Rio e GPV, totalizavam R\$ 4,9 milhões.

Posteriormente, as empresas enviaram planilha gerencial com os tributos correntes e parcelados de todas as empresas, sendo a mais atual com data base 30/11/2024.

Conforme documento enviado referente a junho de 2025, as empresas possuíam um total de 94 parcelamentos de natureza tributária, que representam um montante de R\$ 92,1 milhões, com um desembolso mensal de R\$ 476,6 mil.

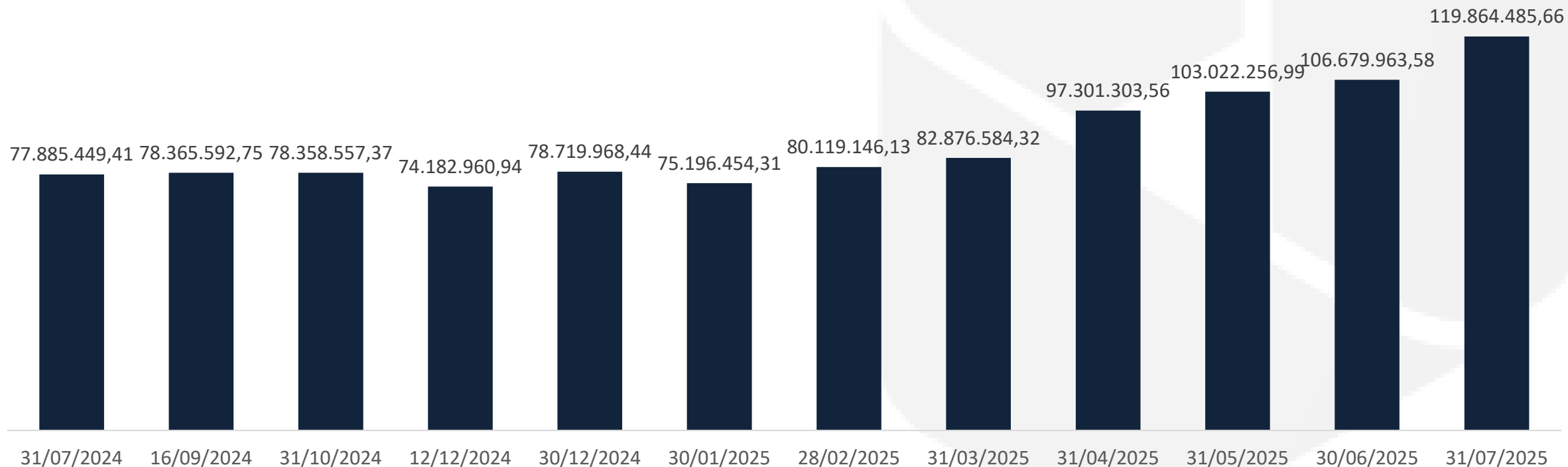
A análise do passivo extraconcursal de forma detalhada segue nos próximos slides.

Os relatórios fornecidos pelas Recuperandas, que embasaram a presente análise, estão disponíveis em sua íntegra em anexo ao presente relatório.

# Endividamento

Passivo Extraconcursal (em R\$)

Com base nas planilhas gerenciais remetidas pelo grupo, o total do passivo tributário consolidado, de todas as empresas em RJ, vem, aumentando ao longo dos últimos meses. Conforme já detalhado, a composição desse saldo pode ser visualizada nos documentos anexos ao presente relatório.



# Endividamento

Passivo Extraconcursal (em R\$)

Abaixo é possível verificar os débitos inscritos em dívida ativa na Procuradoria Geral da Fazenda Nacional. Conforme se pode depreender do levantamento realizado, diversas empresas tiveram seu passivo tributário inscrito em dívida ativa equalizado (parcial, ou totalmente).

Consulta PGFN - Inscrições em Dívida Ativa	Braço	CNPJ	17/02/2025	20/03/2025	23/04/2025	27/05/2025	25/06/2025	23/07/2025	22/08/2025
<b>ARC RIO PARQUES TEMATICOS E DE DIVERSAO S.A.</b>	ARC	30.309.571/0001-73	150.923,30	151.975,40	-	-	-	-	-
TRIBUTÁRIO – PREVIDENCIÁRIO			150.923,30	151.975,40	-	-	-	-	-
<b>FERRIS WHEEL - INVESTIMENTOS E PARTICIPACOES LTDA</b>	ARC	32.522.523/0001-94	-	-	-	-	-	-	-
<b>FOZ STAR PARQUES TEMATICOS E DE DIVERSAO LTDA</b>	ARC	37.546.880/0001-06	-	-	-	-	-	-	-
<b>BRASIL PARQUES TEMATICOS E DE DIVERSAO S/A</b>	BPQ	37.233.270/0001-52	-	-	-	-	-	-	-
<b>SNOWLAND PARTICIPACOES E CONSULTORIA LTDA</b>	BPQ	13.820.324/0001-18	-	-	3.724.567,11	3.572.944,36	3.601.523,69	4.142.942,25	7.314.983,19
ESTADOS/DISTRITO FEDERAL			-	-	681.955,26	508.995,83	514.628,15	737.460,38	1.827.788,41
TRIBUTÁRIO - DEMAIS DÉBITOS			-	-	3.042.611,85	3.063.948,53	3.086.895,54	3.109.037,40	3.138.298,78
TRIBUTÁRIO - PREVIDENCIÁRIO			-	-	-	-	-	296.444,47	2.348.896,00
<b>PARQUE AQUATICO CARNEIROS SPE LTDA</b>	BPQ	35.830.898/0001-00	-	404.897,12	407.968,71	411.360,24	415.007,77	418.527,29	422.622,75
TRIBUTÁRIO - DEMAIS DÉBITOS			-	48.759,93	49.130,00	49.538,61	49.978,07	50.402,09	50.895,51
TRIBUTÁRIO - PREVIDENCIÁRIO			-	356.137,19	358.838,71	361.821,63	365.029,70	368.125,20	371.727,24
<b>GRAMADO TERMAS PARK PARQUES TEMATICOS LTDA</b>	BPQ	15.195.705/0001-89	135.932,44	494.055,35	1.002.965,80	765.204,08	511.745,61	515.585,51	1.346.813,56
ESTADOS/DISTRITO FEDERAL			135.932,44	494.055,35	498.899,93	257.437,93	-	-	826.759,81
TRIBUTÁRIO - PREVIDENCIÁRIO			-	-	504.065,87	507.766,15	511.745,61	515.585,51	520.053,75
NÃO TRIBUTÁRIO - MULTA TRABALHISTA			-	-	-	-	-	-	-
<b>MAGIC SNOWLAND OPERADORA TURISTICA LTDA</b>	BPQ	36.479.337/0001-70	-	-	15.302,36	15.407,56	15.520,72	15.629,93	15.757,04
TRIBUTÁRIO - PREVIDENCIÁRIO			-	-	15.302,36	15.407,56	15.520,72	15.629,93	15.757,04
<b>GRAMADO PROMOCAO DE VENDAS S.A.</b>	GPV	25.381.865/0001-76	4.689.694,81	4.722.448,13	4.725.692,51	4.760.551,07	11.156.590,01	12.340.519,81	12.495.266,25
TRIBUTÁRIO - PREVIDENCIÁRIO			4.647.343,33	4.679.838,61	4.682.832,77	4.717.415,06	4.754.607,23	5.895.803,39	6.000.823,43
TRIBUTÁRIO - DEMAIS DÉBITOS			42.351,48	42.609,52	42.859,74	43.136,01	6.401.982,78	6.444.716,42	6.494.442,82
NÃO TRIBUTÁRIO - MULTA TRABALHISTA			-	-	-	-	-	-	-
<b>GP RESTAURANTE LTDA</b>	GPV	31.010.847/0001-80	5.640.327,25	6.226.948,12	6.581.688,30	4.514.876,44	4.062.758,50	4.131.313,29	4.423.778,71
ESTADOS/DISTRITO FEDERAL			2.260.142,85	2.364.962,17	2.651.585,47	555.579,50	584.685,20	627.293,52	889.566,73
TRIBUTÁRIO - DEMAIS DÉBITOS			1.752.506,07	1.789.788,22	1.804.002,97	1.817.168,82	1.803.149,54	1.816.573,14	1.832.193,29
TRIBUTÁRIO - PREVIDENCIÁRIO			1.591.415,76	2.035.681,30	2.089.337,26	2.105.093,72	1.637.597,06	1.649.837,86	1.664.081,70
NÃO TRIBUTÁRIO - MULTA TRABALHISTA			36.262,57	36.516,43	36.762,60	37.034,40	37.326,70	37.608,77	37.936,99
<b>GP VACATION CLUB LTDA</b>	GPV	23.279.530/0001-16	-	-	-	-	-	-	-
<b>LAGO-NEGRO RESTAURANTE LTDA</b>	GPV	13.747.277/0001-24	-	-	-	-	-	-	-
<b>GRAMADO MUSEU DO FESTIVAL DE CINEMA LTDA</b>	GPV	22.584.232/0001-77	38.382,26	38.648,11	38.905,92	39.190,61	39.496,78	39.792,20	40.135,97
ESTADOS/DISTRITO FEDERAL			-	-	-	-	-	-	-
TRIBUTÁRIO - DEMAIS DÉBITOS			11.522,03	11.601,97	11.679,49	11.765,08	11.857,14	11.945,95	12.049,30
TRIBUTÁRIO - PREVIDENCIÁRIO			26.860,23	27.046,14	27.226,43	27.425,53	27.639,64	27.846,25	28.086,67
<b>GRAMADO PRIME ADMINISTRACAO HOTELEIRA LTDA</b>	GPV	38.382.915/0001-81	-	108.273,68	109.097,92	110.008,09	110.986,87	111.931,34	113.030,38
TRIBUTÁRIO - DEMAIS DÉBITOS			-	33.484,86	33.739,86	34.021,45	34.324,26	34.616,45	34.956,48
TRIBUTÁRIO - PREVIDENCIÁRIO			-	74.788,82	75.358,06	75.986,64	76.662,61	77.314,89	78.073,90
<b>GRAMADO PARKS INVESTIMENTOS E INTERMEDIACOES S.A</b>	GPK	00.369.161/0001-57	-	-	-	-	-	-	-
<b>GRAMADO BV RESORT INCORPORACOES SPE LTDA</b>	GPK	23.448.583/0001-13	-	-	-	-	-	-	-
<b>JARDIM CANELA INCORPORACOES LTDA</b>	GPK	23.991.346/0001-02	-	-	-	-	-	-	-
<b>TOTAL</b>			<b>10.655.260,06</b>	<b>12.147.245,91</b>	<b>16.606.188,63</b>	<b>14.189.542,45</b>	<b>19.913.629,95</b>	<b>21.716.241,62</b>	<b>26.172.387,85</b>

# Endividamento

Passivo Extraconcursal (em R\$)

Na presente documentação fornecida da posição de 30/06/2025, o qual está disponível em sua íntegra em anexo ao presente relatório, o passivo extraconcursal (fora tributos), totalizava R\$ 23.999.466, divididos da seguinte maneira:

Área	Valor
Saídas Administrativas	9.827.530
Saídas com Pessoal	4.022.218
Saídas Comerciais	2.593.343
Alimentos e Bebidas	2.152.290
Custo Operacional	1.902.389
Outras Saídas	1.242.975
Estoque (A&B / Souvenirs)	937.292
Imobilizado	560.540
Utilities	482.385
Marketing	278.317
Saídas Financeiras	188
<b>Total Geral</b>	<b>23.999.466</b>

# Indicadores

## Liquidez

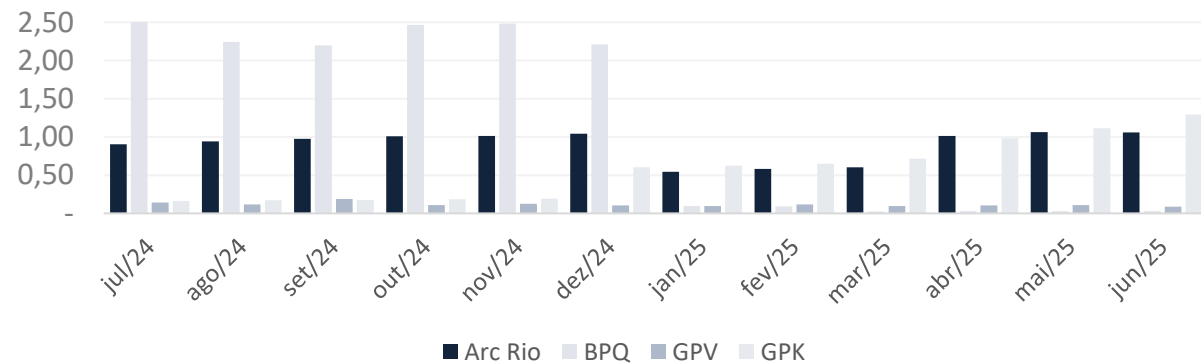
Conforme Assaf Neto (Estrutura e Análise de Balanços, 12ª ed., 2010) temos que os indicadores de liquidez demonstram a capacidade financeira de uma entidade em honrar seus compromissos. A liquidez corrente evidencia o montante disponível no curto prazo para cada R\$ 1,00 de dívida no curto prazo. A liquidez seca faz o mesmo cálculo, deduzindo-se os estoques e as despesas antecipadas, visando demonstrar a representatividade de itens monetários de alta liquidez para saldar suas dívidas de curto prazo. Por fim, a liquidez geral realiza esse mesmo comparativo analisando os ativos e passivos de curto e longo prazo. Temos:

$$\text{Liquidez Corrente} = \frac{\text{Ativo Circulante}}{\text{Passivo Circulante}}$$

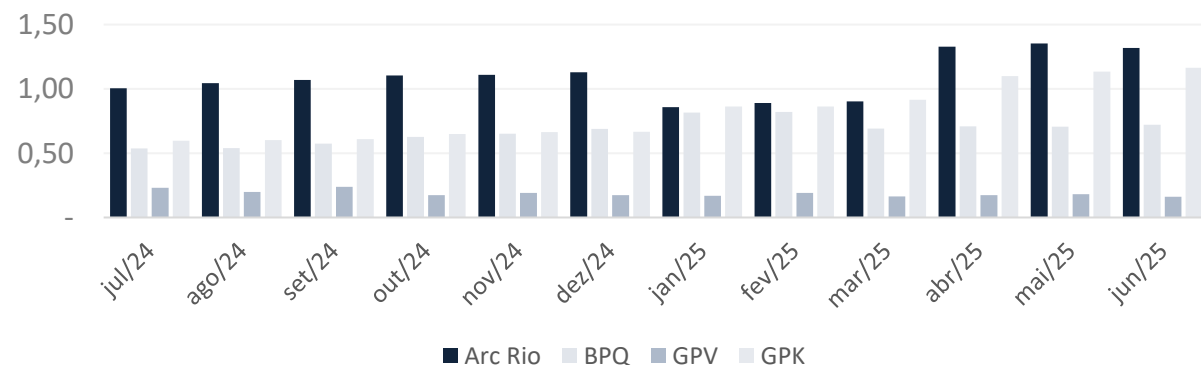
$$\text{Liquidez Seca} = \frac{\text{Ativo Circulante} - \text{Estoques} - \text{Despesas Antecipadas}}{\text{Passivo Circulante}}$$

$$\text{Liquidez Geral} = \frac{\text{Ativo Circulante} + \text{Realizável a Longo Prazo}}{\text{Passivo Circulante} + \text{Exigível a Longo Prazo}}$$

## Corrente - Controladora



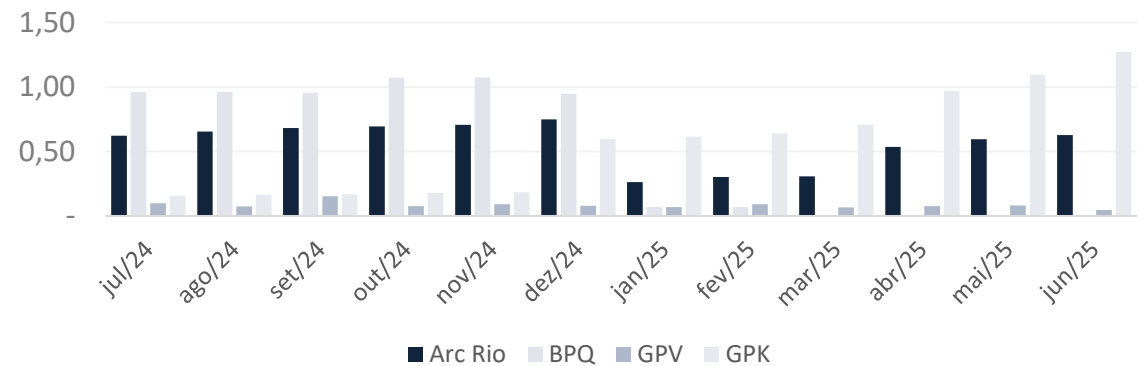
## Corrente - Consolidado



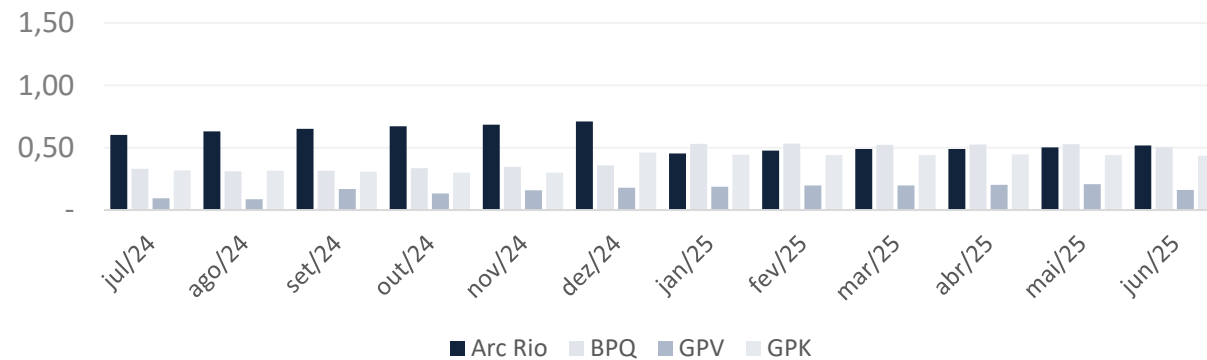
# Indicadores

Liquidez

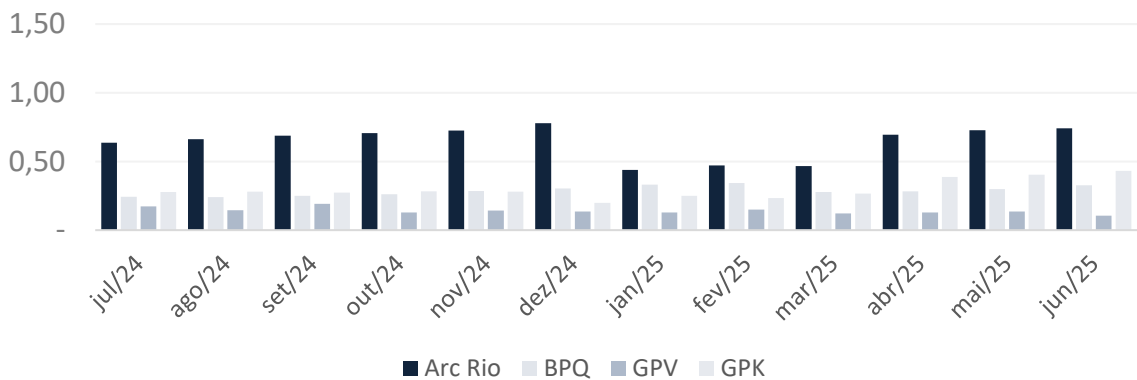
Seca - Controladora



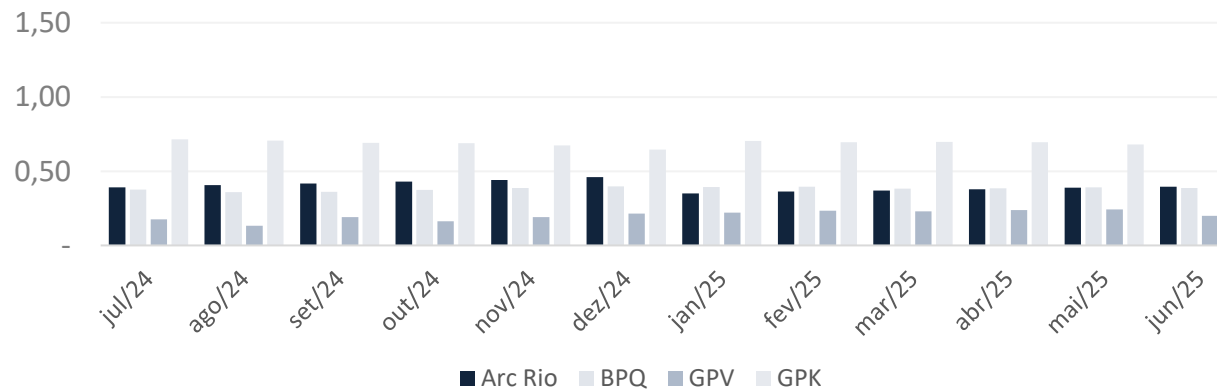
Geral - Controladora



Seca - Consolidado



Geral - Consolidado



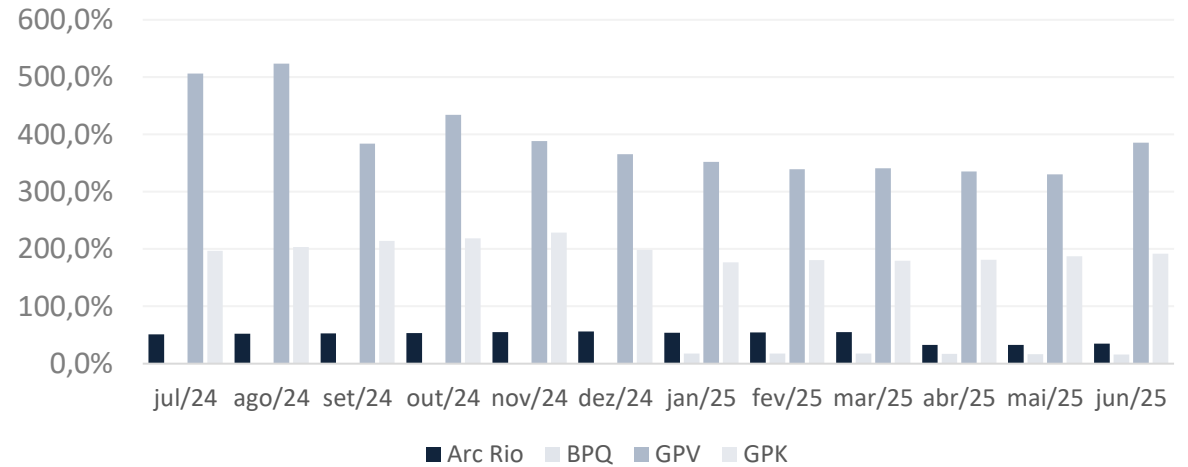
# Indicadores

## Endividamento

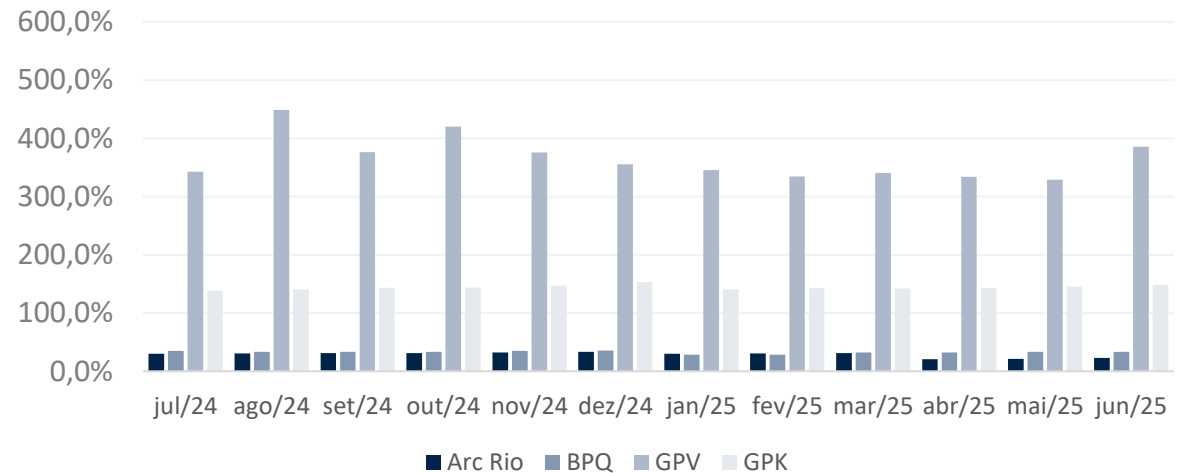
De acordo com Málaga (Análise de Demonstrativos Financeiros e da Performance Empresarial, 3ª ed., 2017) se estabelece que a proporção de capital de terceiros sobre os recursos totais poderá ser medida através do índice de endividamento, indicando o percentual de financiamento de terceiros para cada R\$ 100,00 de capital próprio investido. A Administração Judicial destaca que a interpretação desse indicador pode se distorcer quando o valor do patrimônio líquido for negativo, como é recorrente para empresas em Recuperação Judicial. Temos:

$$\text{Índice de Endividamento} = \frac{\text{Passivo Circulante} + \text{Exigível a Longo Prazo}}{\text{Ativo Total}}$$

## Índice de Endividamento - Controladora



## Índice de Endividamento - Consolidado



# Plano de Recuperação Judicial (PRJ)

Resumo | Condições de Pagamento

No dia 30/10/2024 o Plano de Recuperação Judicial foi homologado pelo Juízo da Vara Regional Empresarial da Comarca de Caxias do Sul. Nos quadros que seguem são demonstradas resumidamente as condições deste .

Classe I – Trabalhistas (Modificativo)	Carência	Limitador/Deságio	Correção Monetária	Juros	Prazo
Condição A - Estritamente Salariais	-	5 salários-mínimos	-	-	5 dias a contar da aprovação do PRJ
Condição B – Honorários de Sucumbência	30 dias a contar da homologação do PRJ	22,5%	IPCA a contar da homologação do PRJ	2% a.a. a contar da homologação do PRJ	24 meses a contar do término da carência
Condição C – Demais créditos	-	5 salários-mínimos (remanescente reclassificado para a Classe III – 7.3)	TR Mensal a contar da homologação do PRJ	-	12 meses a contar da homologação do PRJ

# Plano de Recuperação Judicial (PRJ)

Resumo | Condições de Pagamento

Carência

Limitador/Deságio

Correção Monetária

Juros

Prazo

Classe II – Garantia Real  
(Modificativo)

24 meses a contar da homologação do PRJ

-

Manutenção das taxas já praticadas

Manutenção das taxas já praticadas

120 meses a contar do término da carência

## Gradiente de Amortização (Modificativo)

Ano	%	Ano	%
1	0,00%	7	12,00%
2	0,00%	8	12,00%
3	5,00%	9	12,00%
4	5,00%	10	12,00%
5	5,00%	11	12,00%
6	12,00%	12	12,00%

# Plano de Recuperação Judicial (PRJ)

Resumo | Condições de Pagamento

Carência	Limitador/Deságio	Correção Monetária	Juros	Prazo	
24 meses a contar da homologação do PRJ	20%	TR Mensal a contar da homologação do PRJ	1% a.a. a contar da homologação do PRJ	192 meses a contar do término da carência	
Gradiente de Amortização					
Ano	%	Ano	%	Ano	%
1	0,00%	8	5,00%	15	9,00%
2	0,00%	9	5,00%	16	9,00%
3	1,00%	10	5,00%	17	9,00%
4	2,00%	11	7,00%	18	10,00%
5	3,00%	12	8,00%		
6	4,00%	13	9,00%		
7	5,00%	14	9,00%		

Caso as Recuperandas cumpram com os pagamentos até o 8º ano, poderá quitar imediatamente os valores, mediante bônus de adimplência equivalente a 95% sobre o saldo devedor.

Classe III – Quirografários (PRJ)

# Plano de Recuperação Judicial (PRJ)

Resumo | Condições de Pagamento

	Carência	Limitador/Deságio	Correção Monetária	Juros	Prazo
Classe IV – ME/EPP (Modificativo)	-	R\$ 15.000,00 (remanescente reclassificado para a Classe III – 7.3)	TR Mensal a contar da homologação do PRJ	-	6 meses a contar da homologação do PRJ

## Credores Colaborativos

Deverão atender aos seguintes requisitos:

- Verificação da necessidade exclusivamente pelas Recuperandas;
- Adequação dos produtos e serviços a serem fornecidos/prestados pelos Credores Colaborativos aos critérios de preço, prazo, qualidade, bem como outras especificações que se fizerem impositivas para a manutenção/restabelecimento da relação comercial dos credores com as Recuperandas;
- O fluxo de caixa anual projetado apresentado na Recuperação Judicial e nas suas alterações futuras, se existirem, deverá comportar o pagamento das prestações e o valor apurado;
- Suspensão de toda e qualquer demanda judicial, independentemente da natureza, que esteja em trâmite contra as Recuperandas e os respectivos devedores solidários, até que integralmente adimplido o crédito.

# Plano de Recuperação Judicial (PRJ)

Resumo | Condições Especiais

		Carência	Limitador/Deságio	Correção Monetária	Juros	Prazo
Colaborativos Financeiros	Opção A	6 meses a contar da homologação do PRJ	Até R\$ 2.000.000,00	100% CDI	-	66 meses a contar do término da carência
	Opção B	24 meses a contar da homologação do PRJ	De R\$ 2.000.000,01 a R\$ 15.000.000,00	TR Mensal a contar da homologação do PRJ	0,5% a.m. a contar da homologação do PRJ	84 meses a contar do término da carência
	Opção C	24 meses a contar da homologação do PRJ	De R\$ 15.000.000,01 a R\$ 50.000.000,00	Manutenção das taxas já praticadas	Manutenção das taxas já praticadas	144 meses a contar do término da carência
Colaborativos Fornecedores	Opção A	-	40% Limitados em até R\$ 5.000.000,00	TR Mensal a contar da homologação do PRJ	-	12 meses a contar do término da carência
	Opção B	-	30% Limitados em até R\$ 5.000.000,00	TR Mensal a contar da homologação do PRJ	-	36 meses a contar do término da carência
	Opção C	-	15% Acima de R\$ 5.000.000,01	TR Mensal a contar da homologação do PRJ	-	60 meses a contar do término da carência
	Opção D	30 dias a contar da homologação do PRJ	- Limitados em até R\$ 5.000.000,00	TR Mensal a contar da homologação do PRJ	7,5% a.a. a contar da homologação do PRJ	144 meses a contar do término da carência

# Plano de Recuperação Judicial (PRJ)

Resumo | Condições Especiais

## Créditos *Intercompany*

“Os credores enquadrados detentores de créditos *intercompany* poderão ser convertidos em capital social, pagos de forma subordinada ao cumprimento das obrigações previstas neste Plano, ou objeto de compensação, nos termos do artigo 368 e seguintes do Código Civil, conforme o caso e segundo a legislação aplicável, observado o quanto previsto na Cláusula 8.4. As partes poderão oportunamente convencionar formas alternativas de extinção desses Créditos *Intercompany*, observados sempre os procedimentos e legislação aplicáveis e o disposto neste Plano.”

### Opção A (Modificativo)

“O pagamento de seu Crédito, limitado em até R\$ 2.500,00 (dois mil e quinhentos reais), a serem pagos no prazo de até 60 (sessenta) dias da Homologação Judicial do Plano, mediante Quitação do Crédito, independentemente do valor arrolado na Lista de Credores.”

## Credores Clientes

Credores poderão optar por receber dessa forma. Se assim o fizerem, receberão na forma prevista dos credores quirografários.

### Opção B

b.1 – Modificativo | “Utilização de até R\$ 50.000,00 (cinquenta mil reais) de seu Crédito como pagamento da entrada do preço de aquisição de uma nova fração de multipropriedade oferecida no portfólio vigente das Recuperandas, conforme o valor de tabela, comprometendo-se o Credor Cliente ao pagamento do saldo da operação na forma em que ofertada;”

b.2 – Modificativo | “Utilização de até R\$ 20.000,00 (vinte mil reais) de seu crédito como pagamento de diárias nos hotéis das Recuperandas, de acordo com o valor praticado na tabela balcão. Deste valor total, até R\$ 2.500,00 (dois mil e quinhentos reais) poderão ser consumidos na compra de ingressos (tickets) de entretenimento (parque Acquamotion e rodas Yup Star) de propriedade das Recuperandas;”

b.3 – Modificativo | “Utilização de até R\$ 2.500,00 (dois mil e quinhentos reais) de seu crédito como pagamento de ingressos (tickets) de entretenimento (parque Acquamotion e rodas Yup Star) de propriedade das Recuperandas. “

### Opção C (Modificativo)

“O pagamento de seu Crédito será realizado após um prazo de carência de 30 (trinta) dias a contar da Homologação Judicial do Plano, com a aplicação de 50% (cinquenta por cento) de deságio sobre o Crédito, em 80 (oitenta) meses, com parcelas trimestrais e lineares, a contar do término do prazo de carência, incidindo atualização monetária do IPCA e juros de 2% a.a. (dois por cento ao ano), ambos a contar da Homologação Judicial do Plano.”

# Plano de Recuperação Judicial (PRJ)

Resumo | Condições Especiais

## Alienação de Bens do Ativo Não Circulante

“As Recuperandas poderão alienar, locar, arrendar, remover, dar em pagamento e/ou onerar os seus bens do ativo não circulante, que não sirvam de garantia aos negócios jurídicos preexistentes, individualmente ou através de UPI a ser constituída para tal finalidade, durante todo o período em que se encontrar em recuperação judicial, respeitados, no que couberem, os parâmetros descritos neste Plano...”

## Constituição de UPIs (Unidades Produtivas Isoladas)

“... as Recuperandas poderão constituir uma ou mais UPIs, cujos recursos ficarão à disposição das Recuperandas, podendo ser utilizados para pagamento dos Credores na forma deste Plano.”

## Financiamentos

“Como alternativa ou forma complementar à alienação de unidades e sua capitalização, as Recuperandas poderão captar financiamentos nos termos do artigo 69-A e seguintes da LRF. Os recursos financeiros eventualmente captados serão previamente previstos em instrumento específico para esta finalidade, cujas condições e formalização independarão de qualquer autorização judicial ou dos Credores, estando autorizada a concessão de garantias, fidejussórias ou reais, desde que respeitadas garantias já previamente constituídas”.

## Leilão Reverso de Créditos (Modificativo)

“As Recuperandas poderão, a qualquer momento, desde que respeitada a necessidade de liquidez e capital de giro para manutenção das operações, promover o Leilão Reverso dos Créditos. Tal procedimento consiste no pagamento antecipado dos Credores que oferecerem os seus créditos com a maior taxa de deságio.”

# Plano de Recuperação Judicial (PRJ)

Resumo | Condições Especiais

## Conversão em Participação Societária

“Os Credores Elegíveis poderão converter a totalidade ou parcialmente (mediante anuência das Recuperandas) seus Créditos em participação societária das Recuperandas, mediante aumento de capital, conforme disposto no art. 168 da Lei n.º 6.404/76 (“Lei das Sociedades por Ações”), desde que manifeste expressamente, no prazo de 30 (trinta) Dias Corridos Página 36 de 47 contados da Homologação Judicial do Plano, a intenção de converter seus Créditos na forma prevista nesta Cláusula, por meio do envio de notificação física ou virtual, na forma da Cláusula 9.6.”

## Dação em Pagamento

“Aos Credores Elegíveis interessados, também será disponibilizada a possibilidade de quitação da dívida através da dação em pagamento de bens e direitos não enquadrados no ativo não circulante das Recuperandas, ou que venham a ser adquiridos, por discricionariedade do Grupo Gramado Parks, desde que a dação dos referidos bens não cause prejuízos à continuidade de sua atividade operacional.”

## Credores Colaborativos com Direito de Uso e Locações

“Os créditos que se enquadram na hipótese de Credores Colaborativos com Direito de Uso e Locações e limitados em até R\$ 2.000.000,00 (dois milhões de reais) serão pagos sem período de carência e sem aplicação de deságio sobre o Crédito, em 18 (dezoito) parcelas mensais, corrigidos pela IPCA-E, a contar da Homologação Judicial do Plano.”

## Credores Financeiros com Recursos Públicos Constitucionais Regulados por Legislação Especial

Serão pagos com encargos financeiros nos moldes do item 6.10 do PRJ, em 144 (cento e quarenta e quatro) parcelas mensais a contar da Homologação Judicial do Plano. Da 1ª à 24ª parcela, haverá carência do principal, com pagamento de encargos financeiros. Da 25ª à 144ª parcela, haverá pagamento do principal e de encargos financeiros.

# Assembleia Geral de Credores (AGC)

No dia 01/04/2024 foi realizada a 1ª Assembleia Geral de Credores, que não teve quórum para instalação, de forma que a deliberação em relação ao PRJ ocorreu na 2ª convocação às 10 horas do dia 08/04/2024.

Conforme já narrado, com os efeitos da decisão proferida no Agravo de Instrumento 5081251-08.2024.8.21.7000, que excluiu os créditos detentores de alienação fiduciária, ainda que com impugnações de crédito em curso, que restaram suspensas em decorrência dessa, e excluiu os créditos provenientes de Sociedades de Propósito Específico com Patrimônio de Afetação ativo, o quadro de credores sofreu significativas alterações.

Para a 1ª convocação, foram mantidos no quadro de credores aqueles que não possuíam vinculação a patrimônio de afetação ou que se constituíram com empreendimento que tenha tido o patrimônio de afetação baixado, como é o caso do **Exclusive**.

Para a 2ª convocação, conforme decisão judicial de Evento 1.643 da Recuperação Judicial, os créditos vinculados aos empreendimentos Bella Gramado (GBV) e Buona Vitta (GVI) foram reincluídos no processo, com determinação de voto em apartado no caso do primeiro.

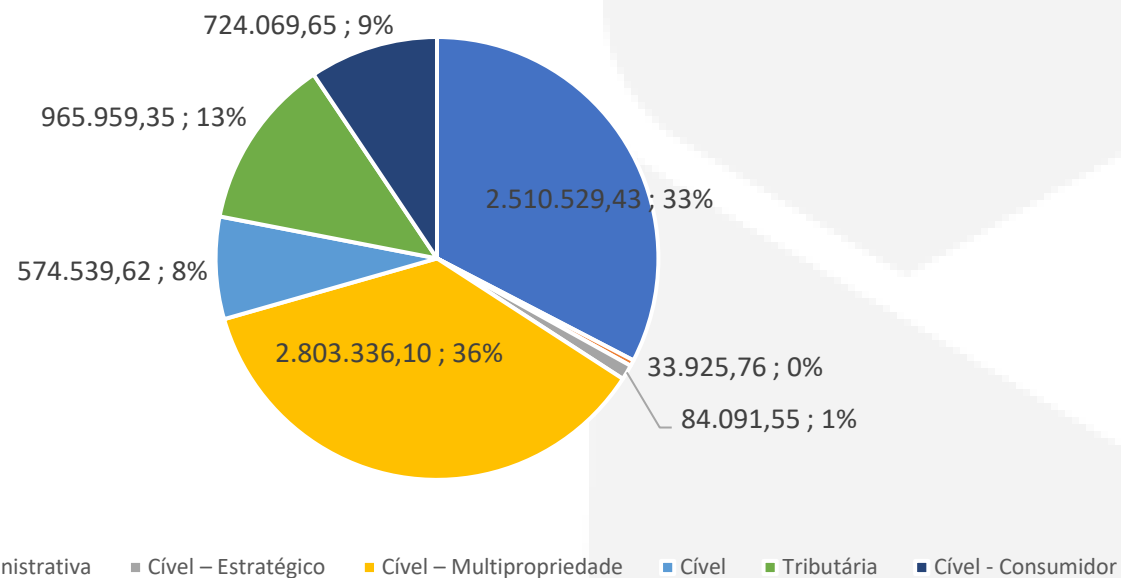
Houve a aprovação do Plano de Recuperação Judicial apresentado pelas Recuperandas em Assembleia Geral de Credores, e homologação pelo juízo recuperacional e consequentemente concessão da RJ em 30/10/2024.

**A Administração Judicial acompanha o cumprimento do PRJ em relatório específico no incidente nº 5064057-13.2024.8.21.0010.**

# Processos Judiciais

(Valores em R\$)

Na competência de junho de 2025, as Recuperandas relacionaram 193 processos judiciais, incluindo os que estão em pagamento ou com trânsito em julgado (valor que engloba apenas empresas do polo ativo da ação), ante 2.907 relacionados em novembro de 2024 e 188 em janeiro de 2025.



Ação	Quantidade	Valor da Ação (R\$)	Perda Provável (R\$)	Perda Possível (R\$)	Perda Remota (R\$)
Trabalhista	25	2.510.529	290.657	2.088.849	131.024
Cível - Estratégico	2	84.092	30.369	0	0
Cível - Multipropriedade	92	2.803.336	61.436	1.461.290	89.939
Administrativo	5	33.926	0	72.353	0
Cível	20	574.540	497.523	218.760	0
Tributária	4	965.959	99.394	866.566	0
Cível - Consumidor	45	724.070	60.435	346.462	37.685
<b>Total</b>	<b>193</b>	<b>7.696.451</b>	<b>1.039.812</b>	<b>5.054.280</b>	<b>258.647</b>

# Fluxo de Caixa

Informações Auditadas

## Arc Rio

	Arc Rio	
	2024	2024
	Controladora	Consolidado
<b>Lucro/Prejuízo do exercício antes do IR e da CSLL</b>	<b>5.043</b>	<b>5.235</b>
Ajustes para reconciliar o resultado do exercício com o caixa das atividades operacionais	4.858	8.924
Redução/Aumento em ativos	(2.724)	(1.711)
Aumento/Redução em passivos	1.285	(2.183)
<b>Caixa líquido gerado nas atividades operacionais</b>	<b>3.419</b>	<b>5.030</b>
Caixa líquido aplicado nas atividades de investimentos	(170)	223
Caixa líquido aplicado nas atividades de financiamentos	(2.992)	(2.992)
<b>Aumento/Redução de caixa e equivalentes de caixa</b>	<b>257</b>	<b>1.815</b>
Caixa e equivalentes de caixa no início do exercício	89	274
<b>Caixa e equivalentes de caixa no final do exercício</b>	<b>346</b>	<b>2.089</b>

## Brasil Parques

	Brasil Parques	
	2024	2024
	Controladora	Consolidado
<b>Lucro/Prejuízo do exercício antes do IR e da CSLL</b>	<b>33.142</b>	<b>35.848</b>
Ajustes para reconciliar o resultado do exercício com o caixa das atividades operacionais	(14.890)	25.064
Redução/Aumento em ativos	(43.208)	(32.747)
Aumento/Redução em passivos	8.087	18.820
<b>Caixa líquido gerado nas atividades operacionais</b>	<b>(50.011)</b>	<b>11.137</b>
Caixa líquido aplicado nas atividades de investimentos	(1)	(43.921)
Caixa líquido aplicado nas atividades de financiamentos	50.013	33.876
<b>Aumento/Redução de caixa e equivalentes de caixa</b>	<b>1</b>	<b>1.092</b>
Caixa e equivalentes de caixa no início do exercício	32	964
<b>Caixa e equivalentes de caixa no final do exercício</b>	<b>33</b>	<b>2.056</b>

# Fluxo de Caixa

Informações Auditadas

GPV

	GPV	
	2024	2024
	Controladora	Consolidado
<b>Lucro/Prejuízo do exercício antes do IR e da CSLL</b>	<b>(63.821)</b>	<b>(62.393)</b>
Ajustes para reconciliar o resultado do exercício com o caixa das atividades operacionais	(76.643)	(69.599)
Redução/Aumento em ativos	(14.965)	(10.369)
Aumento/Redução em passivos	95.645	84.696
<b>Caixa líquido gerado nas atividades operacionais</b>	<b>4.037</b>	<b>4.728</b>
Caixa líquido aplicado nas atividades de investimentos	(39)	(2.300)
Caixa líquido aplicado nas atividades de financiamentos	(1.180)	(1.180)
<b>Aumento/Redução de caixa e equivalentes de caixa</b>	<b>2.818</b>	<b>1.248</b>
Caixa e equivalentes de caixa no início do exercício	155	1.963
<b>Caixa e equivalentes de caixa no final do exercício</b>	<b>2.973</b>	<b>3.211</b>

GPK

	GPK	
	2024	2024
	Controladora	Consolidado
<b>Lucro/Prejuízo do exercício antes do IR e da CSLL</b>	<b>(106.411)</b>	<b>(163.609)</b>
Ajustes para reconciliar o resultado do exercício com o caixa das atividades operacionais	(3.970)	(320.840)
Redução/Aumento em ativos	(168.687)	155.787
Aumento/Redução em passivos	172.839	183.832
<b>Caixa líquido gerado nas atividades operacionais</b>	<b>182</b>	<b>18.779</b>
Caixa líquido aplicado nas atividades de investimentos	-	(4.177)
Caixa líquido aplicado nas atividades de financiamentos	-	(11.911)
<b>Aumento/Redução de caixa e equivalentes de caixa</b>	<b>182</b>	<b>2.691</b>
Caixa e equivalentes de caixa no início do exercício	463	11.050
<b>Caixa e equivalentes de caixa no final do exercício</b>	<b>645</b>	<b>13.741</b>

# Fluxo de Caixa

(em milhares de R\$)

Ainda visando cumprir com solicitação dessa Administração Judicial, as Recuperandas forneceram demonstrativo de fluxo de caixa. Abaixo é demonstrada, de forma sintética, a visão de caixa.

Arc Rio	Arc Rio   Consolidado		
	Abr/25	Mai/25	Jun/25
<b>Lucro/Prejuízo do exercício antes do IR e da CSLL</b>	<b>(260)</b>	<b>(23)</b>	<b>(839)</b>
Ajustes para reconciliar o resultado do exercício com o caixa das atividades operacionais	(2.972)	3.942	1.414
Redução/Aumento em ativos	(752)	(2.618)	(998)
Aumento/Redução em passivos	1.384	1.411	1.663
<b>Caixa líquido gerado nas atividades operacionais</b>	<b>(2.600)</b>	<b>2.712</b>	<b>1.240</b>
Caixa líquido aplicado nas atividades de investimentos	2.095	(1.602)	137
Caixa líquido aplicado nas atividades de financiamentos	-	(994)	(1.319)
<b>Aumento/Redução de caixa e equivalentes de caixa</b>	<b>(505)</b>	<b>116</b>	<b>58</b>
Caixa e equivalentes de caixa no início do exercício	2.367	1.862	1.978
<b>Caixa e equivalentes de caixa no final do exercício</b>	<b>1.862</b>	<b>1.978</b>	<b>2.036</b>

Brasil Parques	Brasil Parques   Consolidado		
	Abr/25	Mai/25	Jun/25
<b>Lucro/Prejuízo do exercício antes do IR e da CSLL</b>	<b>3.205</b>	<b>371</b>	<b>(30.821)</b>
Ajustes para reconciliar o resultado do exercício com o caixa das atividades operacionais	(11.378)	793	1.712
Redução/Aumento em ativos	(3.432)	28.925	(51.799)
Aumento/Redução em passivos	(54.738)	(27.558)	52.051
<b>Caixa líquido gerado nas atividades operacionais</b>	<b>(66.343)</b>	<b>2.531</b>	<b>(28.857)</b>
Caixa líquido aplicado nas atividades de investimentos	(2.626)	(616)	(712)
Caixa líquido aplicado nas atividades de financiamentos	69.496	(2.613)	30.143
<b>Aumento/Redução de caixa e equivalentes de caixa</b>	<b>527</b>	<b>(698)</b>	<b>574</b>
Caixa e equivalentes de caixa no início do exercício	689	1.216	518
<b>Caixa e equivalentes de caixa no final do exercício</b>	<b>1.216</b>	<b>518</b>	<b>1.092</b>

# Fluxo de Caixa

(em milhares de R\$)

GPV

	Gramado Promoção de Vendas   Consolidado		
	Abr/25	Mai/25	Jun/25
<b>Lucro/Prejuízo do exercício antes do IR e da CSLL</b>	<b>(4.984)</b>	<b>(2.518)</b>	<b>(4.408)</b>
Ajustes para reconciliar o resultado do exercício com o caixa das atividades operacionais	179	266	262
Redução/Aumento em ativos	(3.678)	(2.516)	(3.465)
Aumento/Redução em passivos	10.397	6.213	5.280
<b>Caixa líquido gerado nas atividades operacionais</b>	<b>1.914</b>	<b>1.445</b>	<b>(2.331)</b>
Caixa líquido aplicado nas atividades de investimentos	-	-	-
Caixa líquido aplicado nas atividades de financiamentos	(1)	1	-
<b>Aumento/Redução de caixa e equivalentes de caixa</b>	<b>1.913</b>	<b>1.446</b>	<b>(2.331)</b>
Caixa e equivalentes de caixa no início do exercício	363	2.276	3.722
<b>Caixa e equivalentes de caixa no final do exercício</b>	<b>2.276</b>	<b>3.722</b>	<b>1.391</b>

GPK

	Gramado Parks   Consolidado		
	Abr/25	Mai/25	Jun/25
<b>Lucro/Prejuízo do exercício antes do IR e da CSLL</b>	<b>(23.818)</b>	<b>(34.105)</b>	<b>(29.560)</b>
Ajustes para reconciliar o resultado do exercício com o caixa das atividades operacionais	23.311	16.245	8.046
Redução/Aumento em ativos	(71.759)	4.252	(952)
Aumento/Redução em passivos	81.409	(102.834)	139.059
<b>Caixa líquido gerado nas atividades operacionais</b>	<b>9.143</b>	<b>(116.442)</b>	<b>116.593</b>
Caixa líquido aplicado nas atividades de investimentos	5	(19)	(18)
Caixa líquido aplicado nas atividades de financiamentos	(9.067)	116.463	(116.463)
<b>Aumento/Redução de caixa e equivalentes de caixa</b>	<b>81</b>	<b>2</b>	<b>112</b>
Caixa e equivalentes de caixa no início do exercício	12.852	12.933	12.935
<b>Caixa e equivalentes de caixa no final do exercício</b>	<b>12.933</b>	<b>12.935</b>	<b>13.047</b>

# Observações

A Administração Judicial solicitou às Recuperandas o montante de recursos que entram nas contas vinculadas aos pagamentos da credora FORTESEC. Esse fluxo pode ser vislumbrado abaixo (valores em R\$), conforme informação prestada pelo grupo em 15/08/2025.

Assim, em junho de 2025 as entidades em RJ tiveram receita de **R\$ 6,6 milhões** e nas contas vinculadas à Fortesec, respectivamente, restando saldo de **R\$ 6,6 milhões** para utilização do grupo devedor. Observa-se que no mês de análise não foram realizados pagamentos à empresa.

	jul/24	ago/24	set/24	out/24	nov/24	dez/24	jan/25	fev/25	mar/25	abr/25	mai/25	jun/25
<b>Entradas (totais)</b>	<b>8.081.311</b>	<b>7.717.833</b>	<b>7.236.366</b>	<b>8.181.349</b>	<b>7.193.347</b>	<b>7.897.164</b>	<b>3.842.943</b>	<b>6.825.637</b>	<b>7.031.145</b>	<b>7.193.105</b>	<b>6.731.401</b>	<b>6.635.577</b>
GBV	1.001.644	1.080.941	1.063.757	1.192.033	1.109.148	1.071.511	2.558.201	1.000.792	1.052.770	1.421.304	961.320	1.047.642
GVI	7.079.667	6.636.892	6.172.608	6.989.316	6.084.199	6.825.652	1.284.741	5.824.845	5.978.375	5.771.801	5.770.081	5.587.934
<b>Saídas (Fortesec)</b>	<b>2.667.020</b>	<b>2.550.673</b>	<b>2.805.235</b>	<b>2.560.367</b>	<b>2.571.631</b>	<b>2.586.031</b>	<b>2.348.010</b>	<b>2.859.194</b>	<b>2.217.845</b>	<b>2.518.444</b>	<b>2.408.377</b>	<b>0</b>
GBV	392.313	375.200	412.643	376.626	378.283	380.401	345.391	420.580	329.381	389.521	354.271	0
GVI	2.274.707	2.175.474	2.392.593	2.183.741	2.193.349	2.205.630	2.002.619	2.438.614	1.888.464	2.128.923	2.054.107	0
<b>Saldo Final</b>	<b>5.414.291</b>	<b>5.167.159</b>	<b>4.431.131</b>	<b>5.620.982</b>	<b>4.621.716</b>	<b>5.311.132</b>	<b>1.494.933</b>	<b>3.966.443</b>	<b>4.813.300</b>	<b>4.674.661</b>	<b>4.323.024</b>	<b>6.635.577</b>